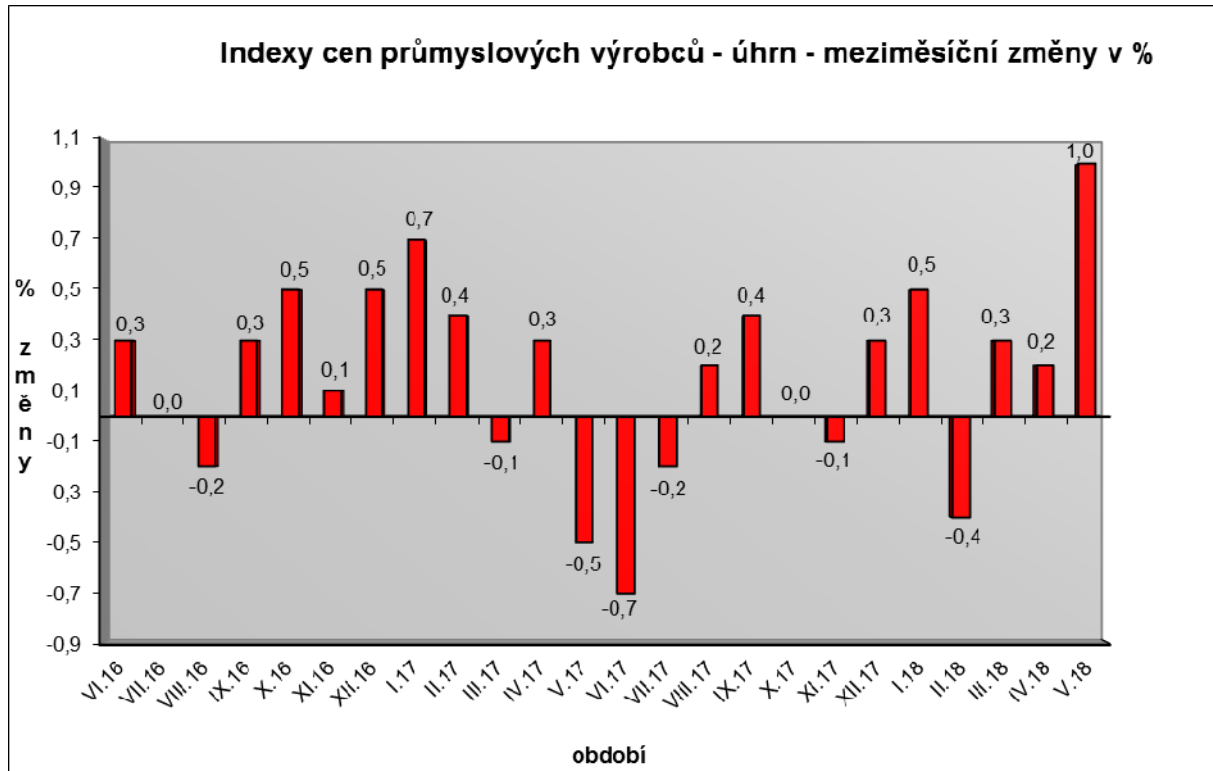


Vývoj cen průmyslových výrobců v květnu 2018

Meziměsíční srovnání:

Ceny průmyslových výrobců se **meziměsíčně** zvýšily o 1,0 %, což je nejrychlejší tempo růstu od ledna 2013.



Vzrostly především ceny v odvětví koxu a rafinovaných ropných produktů. Ceny obecných kovů a kovárenských výrobků byly vyšší o 1,0 % a chemických látek a výrobků o 1,6 %. Vzrostly ceny dopravních prostředků o 0,7 %, z toho ceny dílů a příslušenství pro motorová vozidla o 1,0 %.

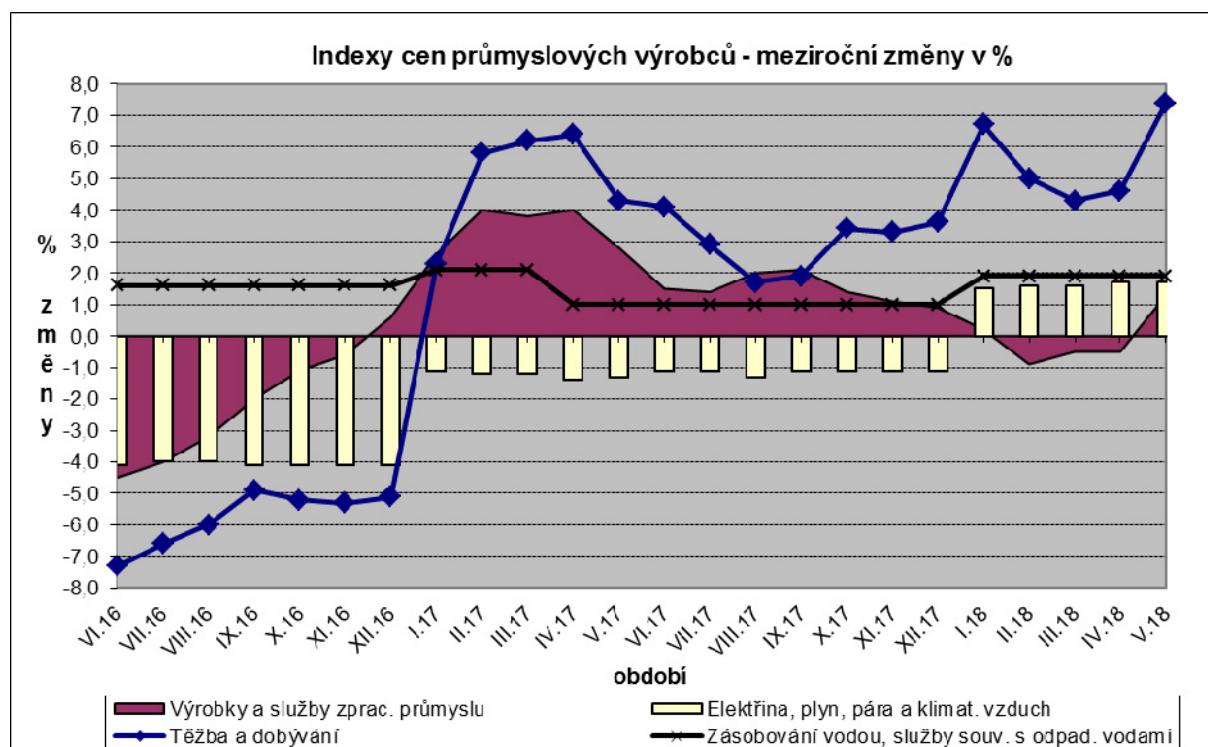
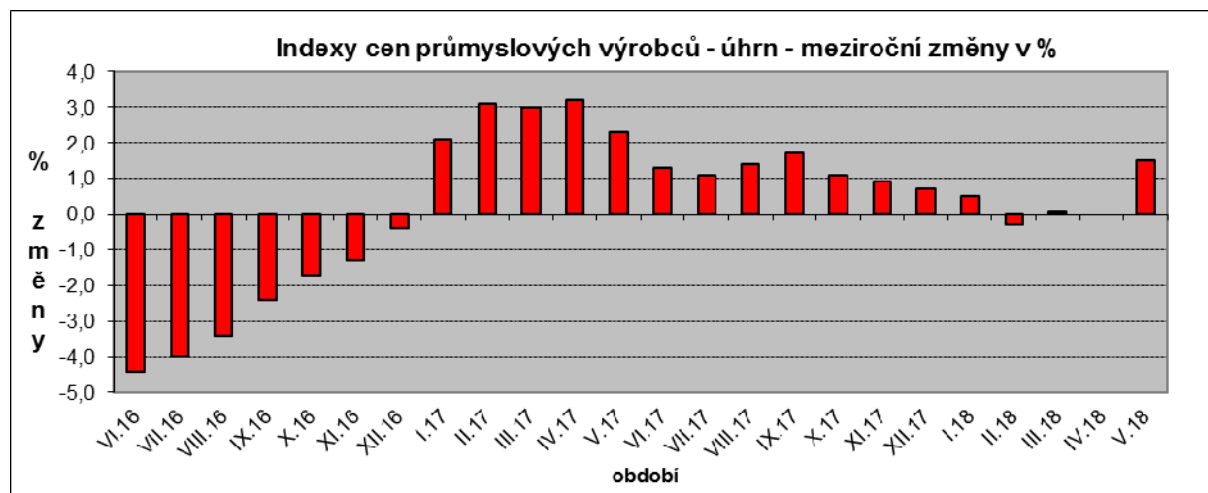
Ceny potravinářských výrobků, nápojů a tabáku se zvýšily o 0,3 %, z toho zejména ceny nápojů o 0,7 %.

Vybraná odvětví, která nejvíce ovlivnila výši celkového meziměsíčního indexu:

Odvětví	Rozklad vlivu v p.b.	Změny ICPV v %
ÚHRN	1,0	1,0
Obecné kovy a kovárenské výrobky	0,1	1,0
Chemické látky a výrobky	0,1	1,6
Dopravní prostředky	0,1	0,7
Potravinářské výrobky, nápoje a tabák	0,0	0,3

Meziroční srovnání:

Ceny průmyslových výrobců **meziročně** vzrostly o 1,5 % (v dubnu se nezměnily).



Zvýšily se zejména ceny v odvětví koxu a rafinovaných ropných produktů. Ceny těžby a dobývání byly vyšší o 7,4 %, obecných kovů a kovářských výrobků o 2,3 % a elektřiny, plynu, páry a klimatizovaného vzduchu o 1,7 %.

Ceny chemických látek a výrobků byly nižší o 2,8 % a ceny dopravních prostředků o 2,2 %, z toho ceny dílů a příslušenství pro motorová vozidla o 3,6 %.

Ceny potravinářských výrobků, nápojů a tabáku klesly o 0,5 %, z toho ostatních potravinářských výrobků o 4,5 % a zpracovaného masa a výrobků z masa o 3,5 %.

Vybraná odvětví, která nejvíce ovlivnila výši celkového meziročního indexu:

Odvětví	Rozklad vlivu v p.b.	Změny ICPV v %
ÚHRN	1,5	1,5
Obecné kovy a kovodělné výrobky	0,3	2,3
Těžba a dobývání	0,2	7,4
Elektřina, plyn, pára a klimatizovaný vzduch	0,2	1,7
Dopravní prostředky	-0,3	-2,2
Chemické látky a výrobky	-0,1	-2,8
Potravinářské výrobky, nápoje a tabák	-0,1	-0,5

Při hodnocení podle hlavních průmyslových skupin meziročně nejvíce vzrostly ceny energií o 6,4 %.

Klouzavý průměr úhrnného indexu cen průmyslových výrobců (tj. podíl průměru bazických indexů za posledních 12 měsíců k průměru bazických indexů za předchozích 12 měsíců) byl 100,8 %.

Komentář k průměrným cenám průmyslových výrobců – květen 2018

CA101112 Vepřová kýta: vliv poptávky na trhu

CA101220 Kuře kuchařské: návrat ceny po akcích

CA101314 Šunkový salám: vliv akčních slev

CA101314 Špekáčky: vliv akčních slev

CA101314 Vysočina: návrat po akci

CA105111 Trvanlivé mléko polotučné: akční slevy

CA105130 Máslo: vyšší cena smetany

CA108112 Cukr krystal: nízká cena cukru, nové smluvní ceny