

## 7. Volnočasové aktivity

Využití volného času často rozhoduje o vývoji mladého člověka, naplnění jeho talentu, potřeb a zájmů. Má důležitou roli v prevenci sociální patologie. Proto je důležité, aby děti navštěvovaly zařízení pro výchovu mimo vyučování (sportovní a umělecké kluby a kroužky apod.). Vytvoření dostatečné možnosti volnočasových aktivit, pěstování správného postoje k volnému času zapojením dětí a mládeže do těchto aktivit, je důležité k ochraně proti sociálně nežádoucím jevům (toxikománie, zločinu apod.).

### Základní umělecké školy, školní družiny, školní kluby a střediska volného času

Na území Ústeckého kraje je dlouhodobě provozováno **31 základních uměleckých škol** a 26 až 48 poboček těchto škol. Žáci mohou navštěvovat některé z nabízených oborů jako jsou taneční, výtvarný, literárně-dramatický nebo některý z hudebních oborů, buď s výukou individuální, skupinovou nebo kolektivní. Počet žáků, navštěvujících tyto školy roste. Z celkového počtu je více než 70 % dívek. Nejnavštěvovanějším oborem z celkového počtu žáků těchto škol je hudební obor s více než 60 %, druhým nejnavštěvovanějším je výtvarný obor s 21 až 22,5 %. Taneční obory jsou navštěvovány zhruba 12 až 14 % žáků. Nejméně preferovaným je literárně-dramatický obor.

#### Základní umělecké školy

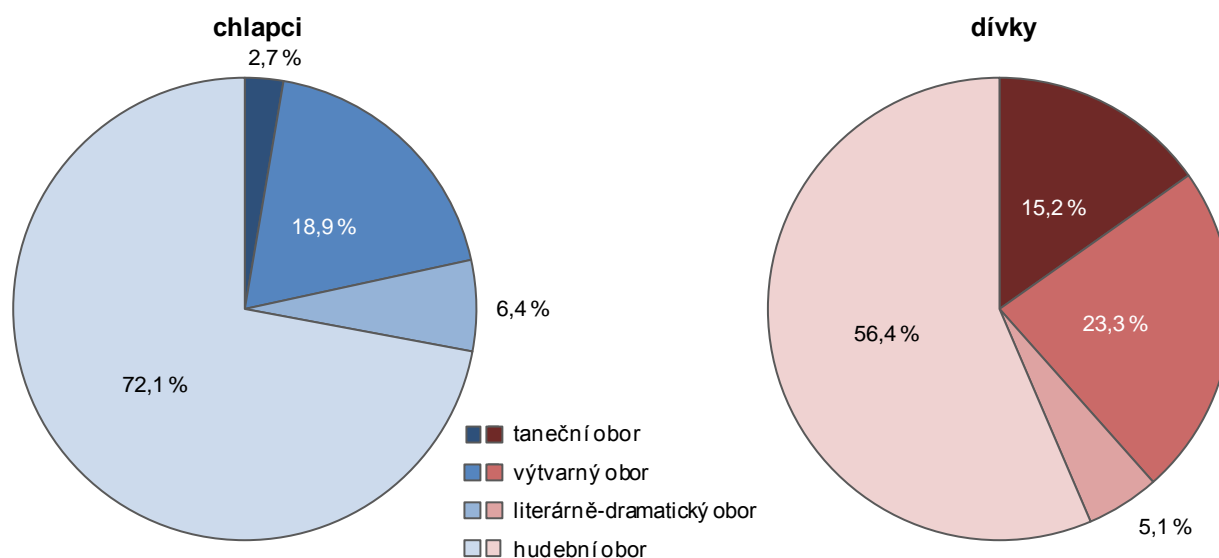
Pramen: Ministerstvo školství, mládeže a tělovýchovy

	2007/08	2008/09	2009/10	2010/11	2011/12	2012/13	2013/14	2014/15	2015/16	2016/17
<b>Žáci celkem</b>	<b>13 140</b>	<b>13 289</b>	<b>13 719</b>	<b>14 229</b>	<b>14 414</b>	<b>14 610</b>	<b>15 009</b>	<b>14 939</b>	<b>15 067</b>	<b>15 280</b>
z toho dívky (%)	72,5	72,2	71,6	70,9	70,5	70,8	70,5	70,8	71,0	71,1
v tom podle základních oborů (%):										
taneční	14,0	13,9	14,5	14,1	12,7	12,6	12,2	12,2	12,1	11,6
výtvarný	22,2	21,2	20,9	21,0	21,5	22,0	22,5	22,3	21,5	22,0
literárně-dramatický	3,6	3,7	3,8	4,2	4,8	5,1	5,3	5,5	5,9	5,5
hudební	60,2	61,2	60,8	60,7	61,0	60,4	60,0	60,0	60,4	60,9
<b>Absolventi</b>	<b>761</b>	<b>815</b>	<b>791</b>	<b>781</b>	<b>830</b>	<b>775</b>	<b>768</b>	<b>919</b>	<b>776</b>	.

Výběr uměleckých oborů je u chlapců a dívek rozdílný. Přesto, že obě pohlaví preferují hudební obor, podíl navštěvujících chlapců je podstatně vyšší. Vyšší u dívek než u chlapců je jejich zastoupení v tanečních oborech na celkovém počtu dívek navštěvujících základní umělecké školy. Zaměření na výtvarné umění je rovněž vyšší u dívek než u chlapců. Naproti tomu vyšší podíl chlapců z celkového počtu žáků mužského pohlaví navštěvuje literárně-dramatický obor než je tomu u dívek.

#### Graf 7.1 Žáci základních uměleckých škol podle pohlaví a základních oborů v Ústeckém kraji ve školním roce 2016/17

Pramen: Ministerstvo školství, mládeže a tělovýchovy



**Školní družiny** jsou školská zařízení, která poskytují zájmové vzdělávání žákům z jedné nebo několika základních škol podle vlastního vzdělávacího programu. Školní družina slouží výchově, vzdělávání, rekreační, sportovní a zájmové činnosti žáků v době mimo vyučování. Je přednostně určena nejmladším žákům (1. až 5. třída).

Počet školních družin v Ústeckém kraji byl v posledních letech stabilní. V souladu se zlepšující se demografickou situací na prvním stupni základních škol rostl i počet žáků zapsaných ve školních družinách. Ve školním roce 2016/17 byl počet zapsaných žáků ve školních družinách o cca 5,5 tisíc vyšší ve srovnání se školním rokem 2007/08. Podíl žáků 1. stupně z celkového počtu žáků ve školních družinách se ve sledovaných letech pohyboval od necelých 97 % po téměř 99 %. Podíl žáků 2. stupně ZŠ se pohyboval okolo 1 %. Školní družiny dále navštěvují žáci ze speciálních ZŠ, případně žáci se speciálními vzdělávacími potřebami.

### Školní družiny, školní kluby a střediska volného času

Pramen: Ministerstvo školství, mládeže a tělovýchovy

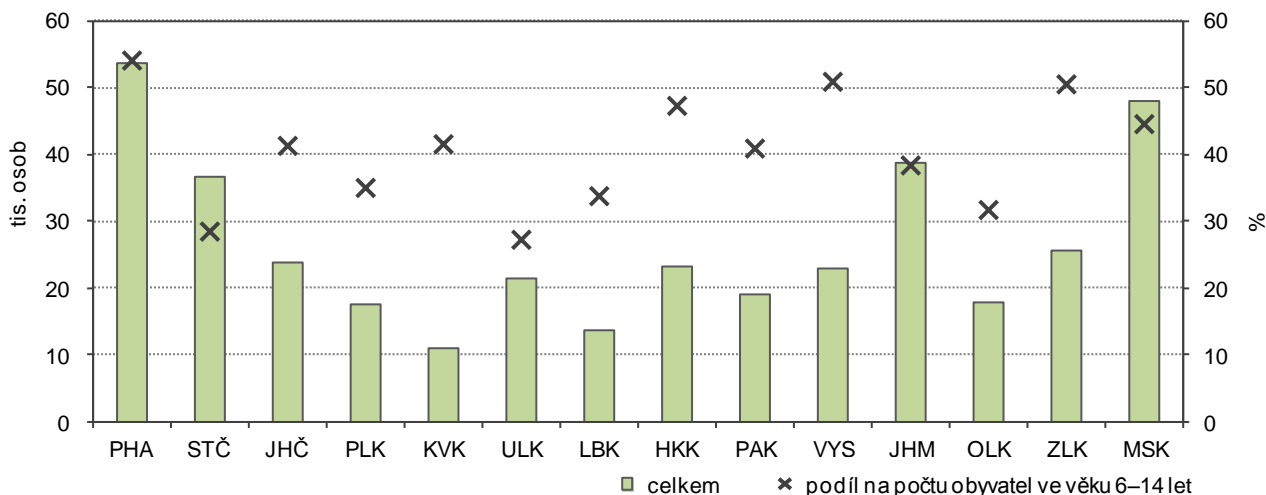
	2007/08	2008/09	2009/10	2010/11	2011/12	2012/13	2013/14	2014/15	2015/16	2016/17
<b>Školní družiny</b>	<b>273</b>	<b>265</b>	<b>264</b>	<b>264</b>	<b>263</b>	<b>263</b>	<b>264</b>	<b>263</b>	<b>268</b>	<b>266</b>
zapsaní účastníci <sup>1)</sup>	16 876	17 757	17 869	18 388	19 140	19 628	20 102	21 134	21 890	22 332
z 1. stupně ZŠ	16 639	17 509	17 638	18 185	18 528	19 056	19 558	20 538	21 224	21 643
z 2. stupně ZŠ	237	248	231	203	202	184	227	239	259	256
<b>Školní kluby</b>	<b>35</b>	<b>41</b>	<b>44</b>	<b>45</b>	<b>43</b>	<b>44</b>	<b>43</b>	<b>47</b>	<b>48</b>	<b>49</b>
zapsaní účastníci <sup>1)</sup>	2 938	3 575	3 660	3 700	4 132	4 070	4 287	4 863	4 899	4 863
z 1. stupně ZŠ	1 122	1 395	1 552	1 650	1 778	1 676	1 797	1 986	2 072	1 952
z 2. stupně ZŠ	1 816	2 180	2 108	2 050	2 332	2 387	2 480	2 868	2 812	2 911
<b>Střediska volného času</b>	<b>29</b>	<b>29</b>	<b>30</b>	<b>32</b>	<b>31</b>	<b>32</b>	<b>32</b>	<b>32</b>	<b>35</b>	<b>35</b>
zájmové útvary	1 350	1 411	1 477	1 607	1 551	1 767	1 941	1 918	2 023	2 106
přijatí účastníci	15 466	16 135	17 166	17 261	17 973	22 585	23 883	25 521	26 536	28 700
děti	3 355	3 442	3 630	3 830	3 070	3 238	3 303	3 358	3 461	3 753
žáci	9 217	9 663	10 290	10 488	12 157	16 322	17 619	18 359	19 770	21 484
studenti	588	464	461	283	471	250	387	770	65	68
táborová a pobytová činnost – akce	279	269	264	311	338	361	474	440	413	.
účastníci	10 378	10 976	7 127	8 966	10 031	9 140	12 570	11 964	11 917	.

<sup>1)</sup> od školního roku 2011/12 včetně žáků z přípravné třídy ZŠ a z přípravného stupně ZŠ speciální

Podíl žáků ve školních družinách vztážený k počtu žáků 1. stupně překračoval ve školním roce 2016/2017 ve většině krajů 50ti procentní hranici. Pouze ve třech krajích – Ústeckém, Karlovarském a Libereckém tuto pomyslnou hranici nedosáhl. Nejvyšší podíl žáků 1. stupně ve školních družinách byl v Hl. m. Praze a v Olomouckém kraji (66,6 resp. 60,7 %). Podíl 47,2 % v Ústeckém kraji byl o 9,6 p.b. nižší než republikový průměr.

### Graf 7.2 Zapsaní účastníci ve školních družinách podle krajů ve školním roce 2016/17

Pramen: Ministerstvo školství, mládeže a tělovýchovy



Především pro starší žáky druhého stupně základní školy, nižšího stupně šestiletého nebo osmiletého gymnázia, případně odpovídajícím ročníkům osmiletého vzdělávacího programu konzervatoře, jsou určeny **školní kluby**. V Ústeckém kraji se jejich počet pohyboval od 35 ve školním roce 2007/2008 až po 49 v roce 2016/2017. Počet účastníků se za posledních deset let zvýšil téměř o 2 tisíce. Vzhledem k zaměření klubů v nich zhruba ze 60 % převažovali žáci 2. stupně ZŠ.

Další možností využití volného času v rámci školských zařízení, jejichž posláním je motivovat, podporovat a vést děti, žáky, studenty, mládež, ale i dospělé k rozvoji osobnosti a k získávání a rozvoji klíčových a odborných kompetencí, zejména smysluplného využívání volného času s širokou nabídkou činností v bezpečném prostředí a s profesionálním týmem pedagogů jsou **střediska volného času**.

Střediska volného času poskytují metodickou, odbornou, popřípadě materiální pomoc účastníkům zájmového vzdělávání, případně školám a školským zařízením. Střediska zpravidla vykonávají činnost po celý školní rok, a to i ve dnech, kdy neprobíhá školní vyučování. Nabízejí aktivní využití volného času všem věkovým skupinám dětí a mládeže a organizují činnosti i pro dospělé či seniory. Organizují pravidelné zájmové útvary pro stálou skupinu účastníků (tzv. kroužky), podílejí se na organizaci soutěží a přehlídek dětí a žáků, a dále organizují otevřené dlouhodobé i jednorázové aktivity, kurzy a jiné vzdělávací akce, tábory, spontánní aktivity, otevřené kluby, výukové programy pro školy navazující na průřezová témata školních vzdělávacích programů, adaptační programy v rámci prevence sociálně patologických jevů a řadu dalších činností. Věnují se často i komunitnímu plánování, participaci, prevenci, vzdělávání pedagogů atd. Většina středisek volného času se stala přirozeným centrem společenského života v obci. Zapojují se do různých regionálních, krajských, republikových i evropských projektů, organizují výměnné a zahraniční pobyty, a rovněž stáží pracovníků.

Ve školním roce 2016/17 existovalo v Ústeckém kraji 35 středisek volného času a jejich počet od roku 2007/2008 vzrostl o 6 středisek. Součástí středisek volného času je jednak činnost zájmových útvarů a také táborová a pobytová činnost. Počet většiny účastníků i akcí v obou uvedených činnostech každoročně roste.

## Využívání informačních technologií

Informační technologie čím dál více zasahují nejen do pracovního, ale i osobního života člověka. Stávají se rovněž nezbytnou nutností při studiu na školách. Využití mobilních technologií se neustále zvyšuje u všech generací.

Z výběrového šetření o využívání informačních a komunikačních technologií v domácnostech a jejich využívání jednotlivci (VŠIT)<sup>6</sup> vyplývá, že podíl použití internetu rok od roku stoupá. Celkově byly v Ústeckém kraji v roce 2015 k internetu připojeny více než dvě třetiny osob ve věku 16 let a starších, využití internetu u mladých lidí ve věku 16–29 let bylo ještě podstatně vyšší a představovalo 84,3%, přesto bylo nejnižší mezi kraji.

Z následující tabulky je patrné, že se v Ústeckém kraji v posledních letech téměř zdvojnásobil podíl jednotlivců<sup>7</sup> ve věku 16 a více let, kteří se k internetu připojovali pomocí mobilních telefonů, u věkové skupiny 16–29letých představoval nárůst téměř o dvě třetiny.

Většině uživatelům slouží internet k vyhledávání informací různého charakteru, dále ke komunikaci pomocí elektronické pošty, k telefonování, zábavě apod. Přístup k sociálním sítím je výrazněji diferencován podle věku. Mezi mladými uživateli internetu ve věku 16–29 let v Ústeckém kraji mělo profil na sociální síti tři čtvrtiny z nich, zatímco u všech uživatelů internetu to byly necelé dvě pětiny.

### Využívání internetu jednotlivci v Ústeckém kraji v letech 2011 až 2015<sup>1)</sup>

Zdroj: ČSÚ - Výběrové šetření o využívání informačních a komunikačních technologií

v %

	Podíl z počtu osob ve věku 16 a více let					Podíl z počtu osob ve věku 16–29 let				
	2011	2012	2013	2014	2015	2011	2012	2013	2014	2015
Uživatelé internetu	58,7	58,7	63,0	64,6	66,8	87,3	87,8	87,4	86,3	84,3
Internet v mobilním telefonu	.	.	17,4	25,0	33,5	.	.	39,5	55,3	65,1
Účast v sociálních sítích	20,2	31,1	34,7	35,5	38,3	42,9	66,4	72,3	73,6	73,6
Internetové bankovníctví	24,4	28,1	33,6	35,3	38,0	29,6	31,9	41,8	35,9	37,5
Nakupování na internetu	11,3	11,5	12,8	13,4	15,7	20,8	24,1	25,3	22,8	22,9
Hraní počítačových her	.	.	15,6	15,0	15,9	.	.	40,8	37,3	37,2

<sup>1)</sup> vážené klouzavé průměry z tříletých období - např. údaj za rok 2015 je vypočítán jako průměr z dat za roky 2014, 2015 a 2016.

<sup>6</sup> Šetření je prováděno ve 2. čtvrtletí sledovaného roku formou osobního interview, a to na výběrovém vzorku cca 10 tis. jednotlivců ve věku 16 a více let. Z důvodu vyšší reprezentativnosti jsou data v regionálním členění publikována ve tříletých klouzavých průměrech (např. údaj roku 2015 je vypočten z dat roku 2014, 2015 a 2016).

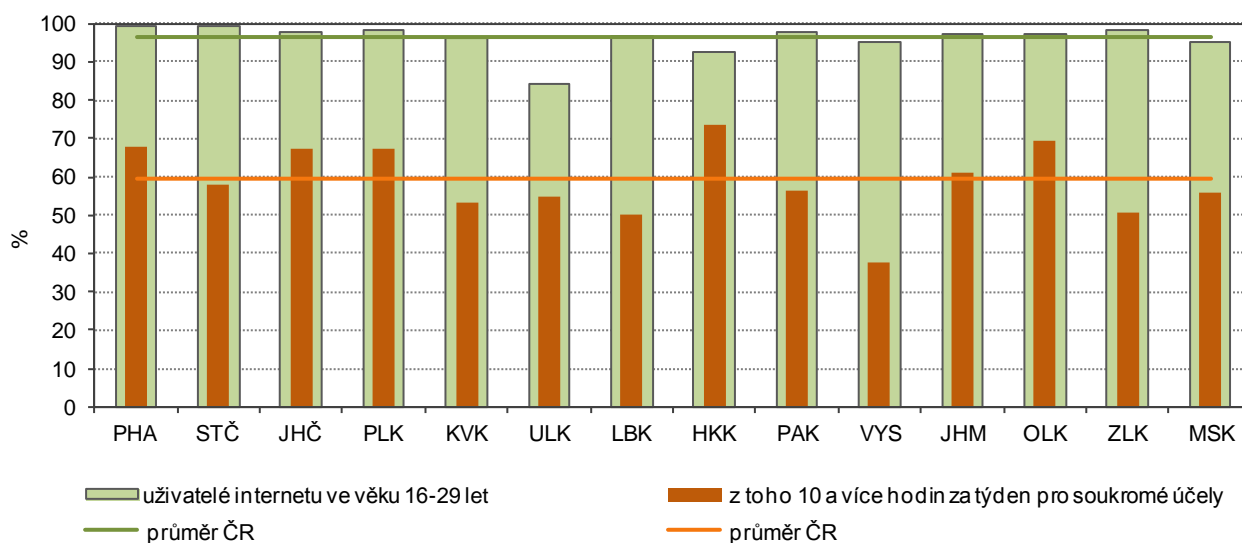
<sup>7</sup> Jednotlivci používající internet jsou osoby, které použily internet alespoň jednou v posledních 3 měsících, a to kdekoli (doma, v práci, ve škole, v knihovně) a z jakéhokoliv důvodu (soukromý, pracovní).



Většina uživatelů internetu se k němu připojuje denně nebo téměř denně. Deset a více hodin za týden pro své soukromé potřeby na něm v Ústeckém kraji trávilo 55 % uživatelů internetu. Nejvyšší podíl (téměř tři čtvrtiny uživatelů) zaznamenali v Královéhradeckém kraji a nejnižší (necelých 38 %) v Kraji Vysočina.

### Graf 7.3 Uživatelé internetu podle krajů v roce 2015 (tříletý průměr)

Zdroj: ČSÚ - Výběrové šetření o využívání informačních a komunikačních technologií

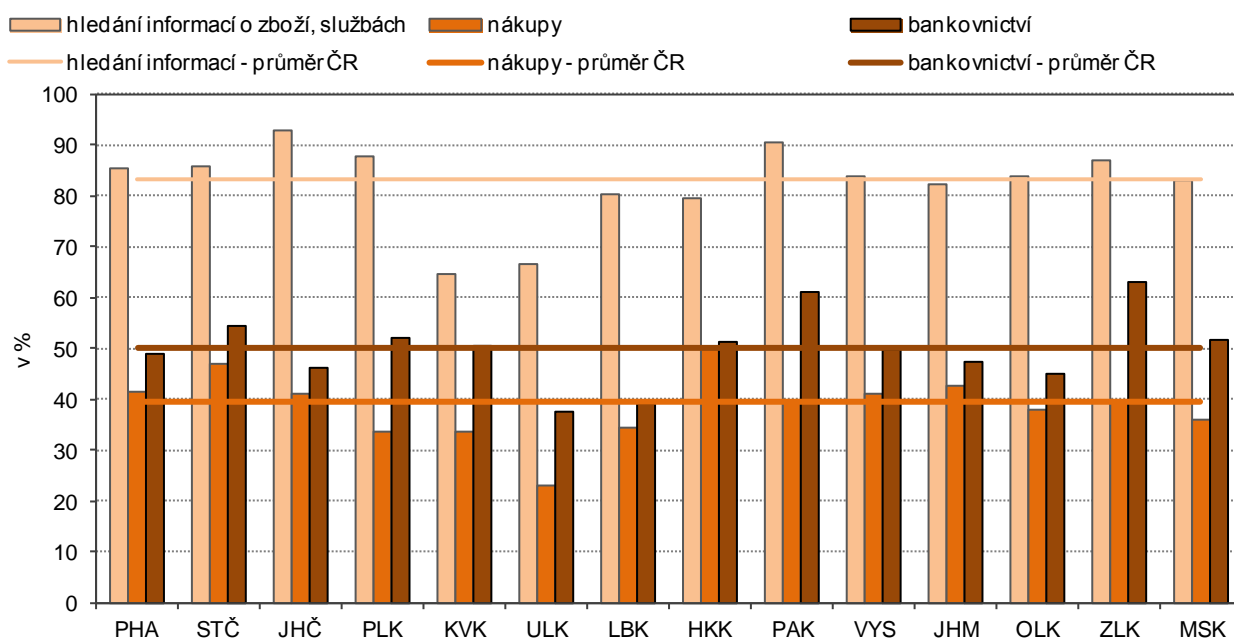


Internet k vyhledávání informací o zboží a službách využívaly v Ústeckém kraji v roce 2015 dvě třetiny mladých lidí ve věku 16–29 let. V porovnání s ostatními kraji to znamenalo druhou nejnižší hodnotu po Karlovarském kraji. Více než 90 % uživatelů internetu jej používalo k vyhledávání informací o zboží a službách v Jihočeském a Pardubickém kraji. Republikový průměr byl překročen v osmi krajích, podíl v Ústeckém kraji byl o 16,6 p.b. nižší než průměr ČR.

Na rozdíl od poměrně velkého podílu uživatelů, kteří využívali internet k vyhledávání informací o zboží a službách, nakupování pomocí internetu uplatnilo v Ústeckém kraji necelých 23 % uživatelů internetu do 29 let, v mezikrajovém srovnání byl nejnižší. Ani v ostatních krajích nebyl podíl nakupujících mladých lidí přes internet příliš velký, nejvyšší 50% podíl evidovali v Královéhradeckém kraji. Průměr republiky nedosahovalo 6 krajů, rozdíl v Ústeckém kraji byl nejvyšší – 16,5 p.b.

### Graf 7.4 Využívání internetu osobami ve věku 16–29 let pro vyhledávání informací, nákupy a internetové bankovníctví podle krajů v roce 2015 (tříletý průměr)

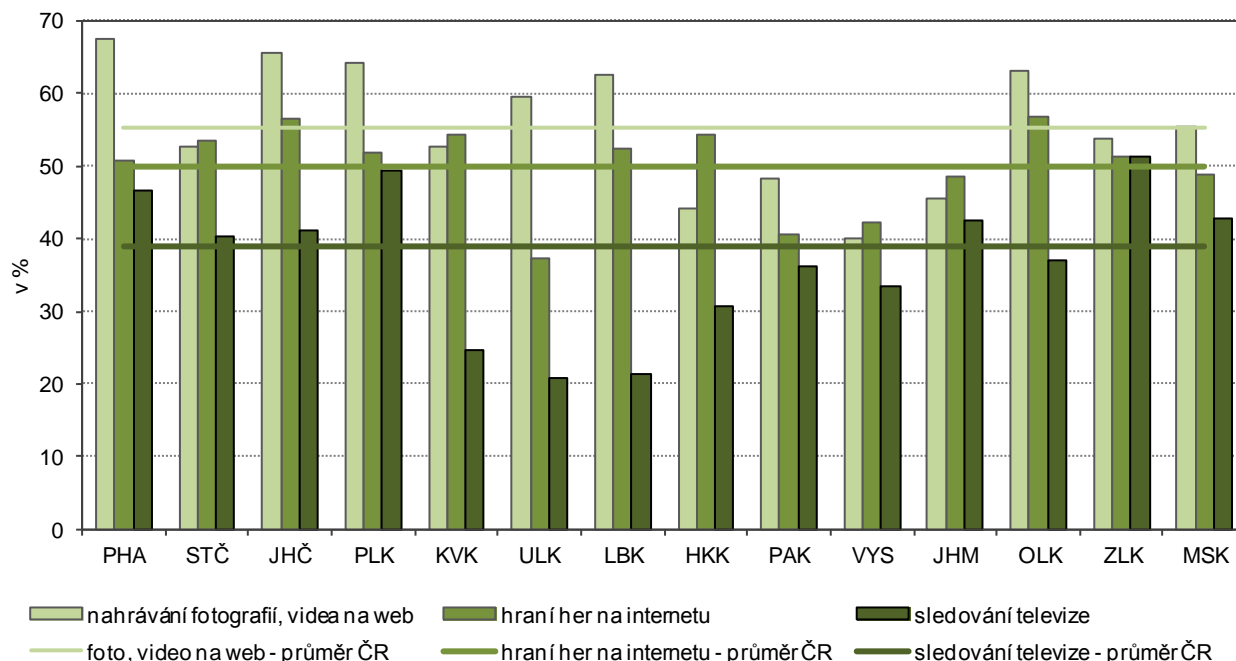
Zdroj: ČSÚ - Výběrové šetření o využívání informačních a komunikačních technologií



Internetové bankovníctví využívalo v roce 2015 v Ústeckém kraji 37,5 % uživatelů ve věku 16–29 let. Podíl v kraji byl opět nejnižší v porovnání s ostatními kraji. Nejvyšší podíl uživatelů internetu využíval internetového bankovníctví ve Zlínském a Pardubickém kraji (63,2 resp. 61 %). Republikový průměr dosahoval 50 %, to znamená o 12,5 p.b. více než krajský průměr. Průměr ČR byl překročen celkem v sedmi krajích.

### Graf 7.5 Využívání internetu osobami ve věku 16–29 let pro nahrávání fotografií a videa na web, hraní her a sledování televize podle krajů v roce 2015 (tříletý průměr)

Zdroj: ČSÚ - Výběrové šetření o využívání informačních a komunikačních technologií



Internet lze využívat i pro zábavné účely. Jednou z nejvyužívanějších služeb internetu je nahrávání fotografií, videa na web. V Ústeckém kraji využívalo v roce 2015 k tomuto účelu internet 59,5 % uživatelů ve věku 16–29 let, tento podíl byl šestý nejvyšší mezi kraji a byl vyšší než průměr ČR o 4,1 p.b. Nejvyšší podíl využití internetu k nahrávání fotografií a videa zaznamenali v Hl. m. Praze, nejnižší v Kraji Vysočina (40 %). Republikový průměr byl vyšší v sedmi krajích.

Ve většině krajů byl podíl využití internetu k hraní her u uživatelů do 29 let nižší než nahrávání fotografií a videa na web. Stejně tomu bylo i v Ústeckém kraji, kde podíl hráčů her dosáhl v roce 2015 37,2 % a byl nejnižší mezi kraji. Nejvyšší podíl evidovali v Olomouckém a Jihočeském kraji (v obou případech téměř 57 %). Průměr ČR dosáhl necelých 50 % a byl vyšší celkem v pěti krajích.

V roce 2015 sledovalo v Ústeckém kraji televizi přes internet 20,8 % uživatelů internetu ve věku 16–29 let. Jejich podíl v porovnání s ostatními kraji opět nejnižší. Nejvyšší podíl zaznamenali ve Zlínském kraji (více než 51 % mladých uživatelů internetu). Republikový průměr představoval 38,9 % a byl překonán v sedmi krajích.

## Veřejné knihovny

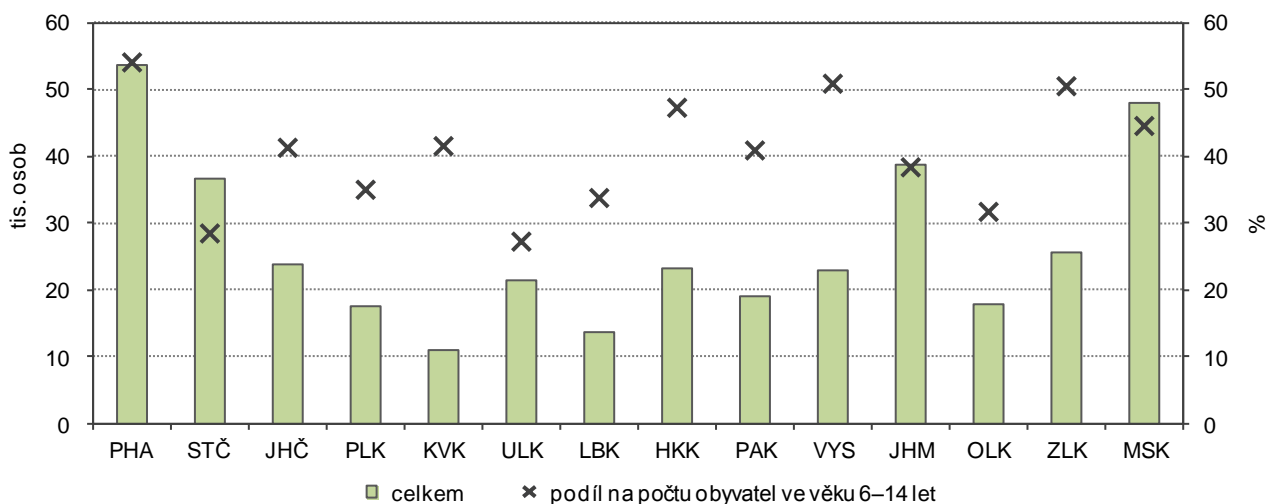
Děti v současné době stále častěji tráví volný čas hrou na počítači, u televize apod. a méně čtou, což snižuje jejich čtenářskou gramotnost. Proto je důležité děti znovu přivést ke knížkám a ke čtení nějakou zábavnou formou. Některé knihovny proto pořádají pro děti mateřských škol i žáky základních škol pravidelné akce a projekty pro mladé čtenáře.

V Ústeckém kraji bylo v roce 2015 celkem 283 knihoven a 46 poboček. Celkem v nich bylo registrováno 76,5 tisíc čtenářů, z toho 21,3 tisíc čtenářů do 15 let, tj. zhruba 28 %. Z celkového počtu obyvatel ve věku 6 až 14 let tak navštěvovalo knihovny 27,2 % dětí. V porovnání s ostatními kraji byl podíl v Ústeckém kraji nejnižší ze všech. Nejvyšší podíl registrovaných čtenářů evidovali v Hl. m. Praze (54 %), v Kraji Vysočina (50,9 %) a ve Zlínském kraji (50,5 %). V průměru bylo v České republice registrováno ve veřejných knihovnách 39,8 % dětí do 15 let, republikový průměr byl o 12,5 p.b. vyšší než průměr Ústeckého kraje.

### Graf 7.6 Registrovaní čtenáři veřejných knihoven ve věku do 15 let podle krajů v roce 2015

Pramen: Národní informační a poradenské středisko pro kulturu





## Sport

Data pro tuto část kapitoly jsou převzata od České unie sportu (ČUS), která vznikla v roce 2013 formou transformace a změny názvu z ČSTV. V České unii sportu jsou dobrovolně sdruženy sportovní svazy s celostátní působností, sportovní kluby a tělovýchovné jednoty i jejich sdružení, jsou-li ustaveny jako spolky podle Občanského zákoníku.

Ke konci roku 2016 evidoval ČUS v Ústeckém kraji celkem 924 oddílů s více než 67 tisíci členy. Z celkového počtu bylo necelých 28 % žen. Z pohledu věkových skupin zaujímala mládež ve věku 0–18 let 42,5 %. Většinu členů tak tvořili dospělí. Nejjobsazenějším odvětvím byl fotbal, jehož členové se na celkové členské základně podíleli 29,4 %, hráči fotbalu podstatně převažovali nad ostatními sporty i ve všech věkových kategoriích. Podíl členů ostatních vybraných druhů sportů se pohyboval od 4,8 % u tenisu po 1,6 a 1,8 % u stolního tenisu a karate. Nejvyhledávanějším sportem žen v Ústeckém kraji, byl volejbal, kde bylo soustředěno 8,4 % z celkového počtu žen. Druhým nejrozšířenějším u žen byl tenis a atletika (oba evidovali 5,8 % žen). Třetím v pořadí u žen byl fotbal s 5 %.

### Členská základna vybraných sportovních odvětví podle pohlaví a věku k 31. 12. 2016

Pramen: Česká unie sportu

	Členská základna v kraji celkem	z toho ženy (%)	Podíl podle věku (%)			Oddíly
			0–14 let (žáci)	15–18 let (dorostenci)	19 a více let (dospělí)	
<b>Česká unie sportu celkem</b>	<b>67 020</b>	<b>27,8</b>	<b>31,5</b>	<b>11,0</b>	<b>57,5</b>	<b>924</b>
z toho sportovní odvětví:						
fotbal	19 723	4,7	20,1	14,4	65,5	240
tenis	3 250	33,4	31,7	10,6	57,7	43
lední hokej	2 632	9,2	44,6	18,0	37,5	21
volejbal	2 487	62,7	45,4	15,0	39,6	44
atletika	2 325	46,2	49,0	22,5	28,5	20
basketbal	2 300	38,9	43,4	15,8	40,8	17
florbal	2 138	14,9	33,5	27,7	38,8	16
spastic handicap	2 076	42,4	1,3	3,3	95,4	1
házená	1 675	43,5	46,3	16,1	37,6	12
plavecké sporty	1 568	46,1	71,4	14,3	14,3	13
lyžování	1 552	43,3	18,2	8,6	73,2	27
hokejbal	1 430	1,1	2,0	8,7	89,3	8
golf	1 347	29,5	1,6	3,9	94,4	4
karate	1 194	25,0	52,8	20,7	26,5	13
stolní tenis	1 055	11,3	11,7	12,1	76,2	42

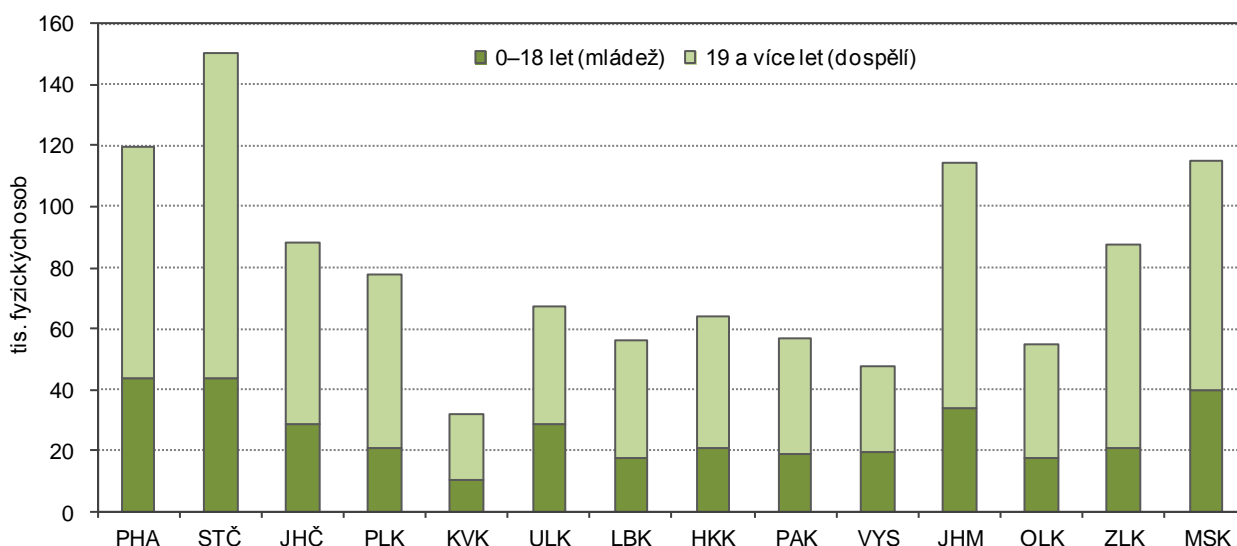


Druhým nejrozšířenějším sportem z pohledu věkových skupin byl u žáků lední hokej s 5,6 % z celkového počtu dětí ve věku 0–14 let, na třetím místě se umístila atletika a volejbal (5,4 resp. 5,3 %). Druhým nejpreferovanějším sportem po fotbale byl u dorostenců florbal (8,1 %) a dále atletika (7,1 %). U dospělých byl druhým nejrozšířenějším sportovním odvětvím spastic handicap, který v loňském roce soustředil 5,1 % dospělých, třetím nejoblíbenějším sportem byl tenis se 4,9 % dospělých.

V porovnání s ostatními kraji byl počet členské základny ČUS v Ústeckém kraji zhruba na středu, ale co se týká podílu mládeže na celkovém počtu členů, zaujímal nejvyšší příčku. Nejnižší podíl mládeže ve věku 0–18 let na celkovém počtu registrovaných členů evidovali ve Zlínském kraji (23,5 %). Méně než 30 % dále vykazovaly kraje Plzeňský, Středočeský a Jihomoravský.

**Graf 7.7 Členská základna České unie sportu podle věku a krajů k 31. 12. 2016**

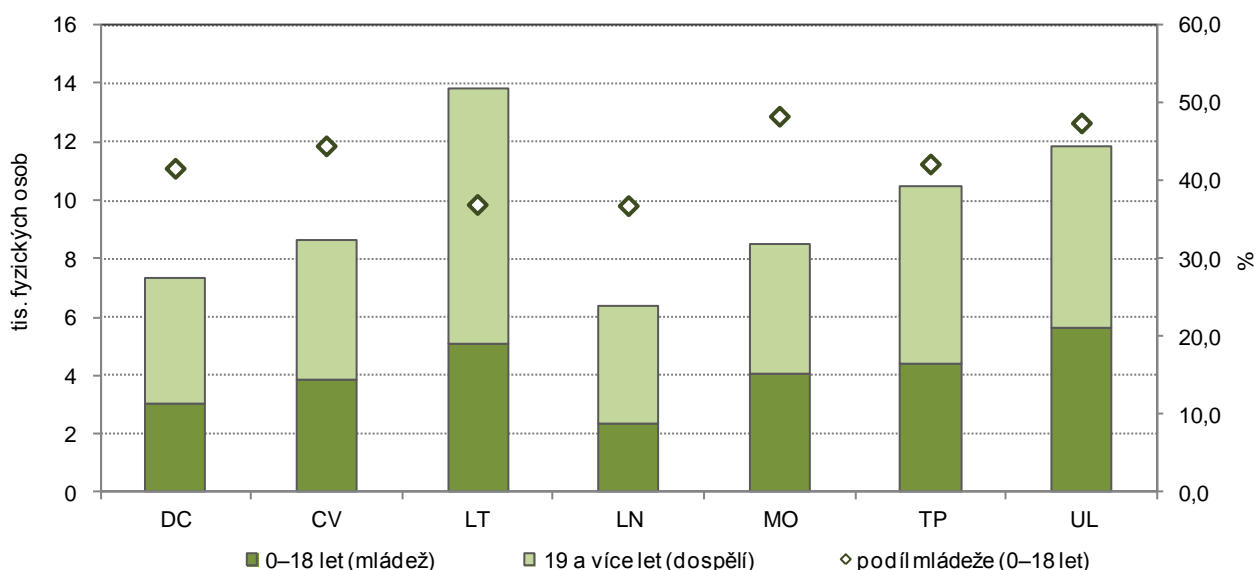
Pramen: Česká unie sportu



Nejpočetnější členskou základnu ČUS z pohledu jednotlivých okresů Ústeckého kraje měli v Litoměřickém okrese, zároveň zde však byl druhý nejnižší podíl mládeže ve věku 0–18 let (36,9 %) po Lounském okrese (36,7 %). Nejvyšší podíl mládeže na celkovém počtu členů evidovali v okrese Most (48,2 %) a Ústí nad Labem (47,4 %).

**Graf 7.8 Členská základna České unie sportu podle věku a okresů Ústeckého kraje k 31. 12. 2016**

Pramen: Česká unie sportu



## **Péče o mladou generaci v regionu (krajské dokumenty zaměřené na péči o mladou generaci)**

Jedním z dokumentů, který se zabývá péčí o mladou generaci v regionu je „Program rozvoje Ústeckého kraje 2014–2020“. V letech 2012 a 2013 proběhla jeho aktualizace a jejím účelem byla mimo jiné příprava podkladu pro rozdělování finančních prostředků v Ústeckém kraji z fondů Evropské unie na toto období. Program byl předložen k projednání Radě Ústeckého kraje a následně Zastupitelstvu Ústeckého kraje ke schválení. Zastupitelstvem Ústeckého kraje byl Program rozvoje Ústeckého kraje 2014–2020 schválen 30. 10. 2013. Vzhledem k tomu, že jednou ze slabých stránek Ústeckého kraje je nízký lidský potenciál (nízká vzdělanost, rekvalifikovatelnost a aktivita obyvatel, pouze levná nikoliv kvalitní pracovní síla), zabývá se tento materiál např. integrací sociálně slabých do společnosti prostřednictvím práce s dětmi a mládeží (povinná předškolní docházka, zájmová činnost apod.), dále nutností změny sociální politiky např. v systému příspěvků na bydlení. Jedním z důležitých témat je trend návratu k učňovskému školství vychovávajícímu kvalifikované řemeslníky a dělníky, zvýšení prestiže učňovských oborů mezi rodiči a jejich dětmi – potenciálními uční a celkové zvýšení kvality vzdělávání.

Mimo zmíněný program rozvoje dochází k dalším jednáním mezi zástupci Krajského úřadu Ústeckého kraje a dalšími institucemi podle problematiky, které se tato jednání týkají. Jedním z důležitých témat bylo zřízení nízkoprahových zařízení pro děti a mládež, kteří jsou ohroženi především v důsledku vlivu sociálního prostředí, ve kterém žijí. Mají podporovat děti ve využívání běžně dostupných volnočasových aktivit, zároveň slouží jako prevence vzniku sociálně patologických jevů.

Dalším cílem Ústeckého kraje je v rámci zvyšování pocitu bezpečí občanů v kraji, věnovat větší pozornost mladistvým. V rámci prevence kriminality byla zpracována analýza vybraných skupin obyvatelstva ohrožených sociálním vyloučením. Cílovými skupinami byly děti a mladiství, zejména do 18 let a dále osoby ohrožené sociálním vyloučením – osoby propuštěné ze školského zařízení pro výkon ústavní či ochranné výchovy nebo z pěstounské péče pro dosažení zletilosti, osoby po ukončení léčby závislostí, osoby bez příštířešší apod.

Ústecký kraj rovněž spolupracuje s Českým atletickým svazem na projektu Atletika pro děti, v rámci něho uspořádal např. aktivní dopoledne pro děti mateřských škol.