

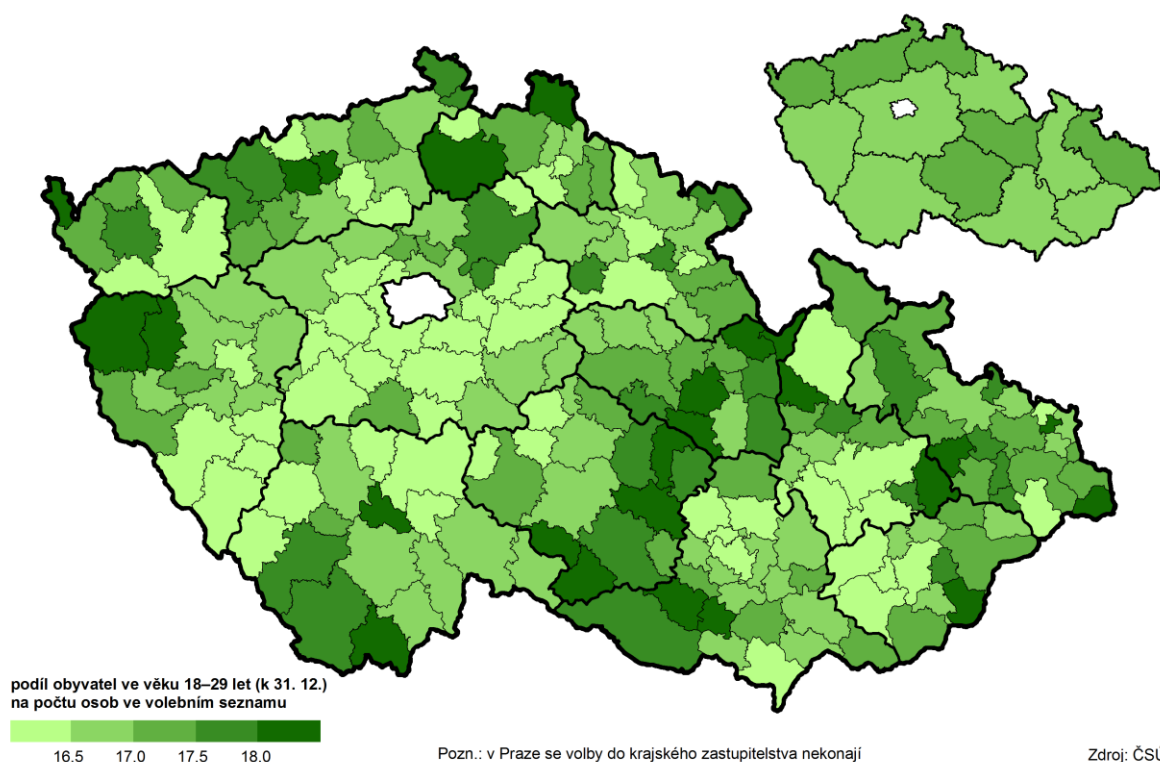
9. Volby

Pro zhodnocení účasti juniorů na veřejném životě a jejich participace na rozvoji občanské společnosti byla využita především data o výsledcích voleb do zastupitelstev krajů v roce 2016 a do zastupitelstev obcí v roce 2014, která umožňují sledovat věkové složení kandidátů i zvolených zastupitelů. Volební právo umožňuje volit osobám starším 18ti let. Těch bylo v roce 2016 v kraji 451 720, tj. 82 % obyvatel kraje. Mladá generace, která může volit, ve věku 18 až 29 let, dosáhla počtu 74 058, tj. 16,4 % potenciálních voličů.

Volby do zastupitelstev krajů 2016

Voleb do zastupitelstva Královéhradeckého kraje konaných ve dnech 7.–8. 10. 2016, se mohlo zúčastnit 444 612 oprávněných voličů. Největší volební potenciál měly z hlediska meziokresního srovnání okresy Hradec Králové (131 381 voličů, tj. téměř 30 % všech voličů) a Trutnov (96 270 voličů, tj. více než 22 % všech voličů). Do zastupitelstva Královéhradeckého kraje kandidovalo 17 stran, 709 kandidátů, z toho 221 žen, tj. 31,1 %. V Královéhradeckém kraji se volilo 45 členné zastupitelstvo.

Volební potenciál obyvatel ve věku 18–29 let podle SO ORP a krajů
ve volbách do krajského zastupitelstva v říjnu 2016



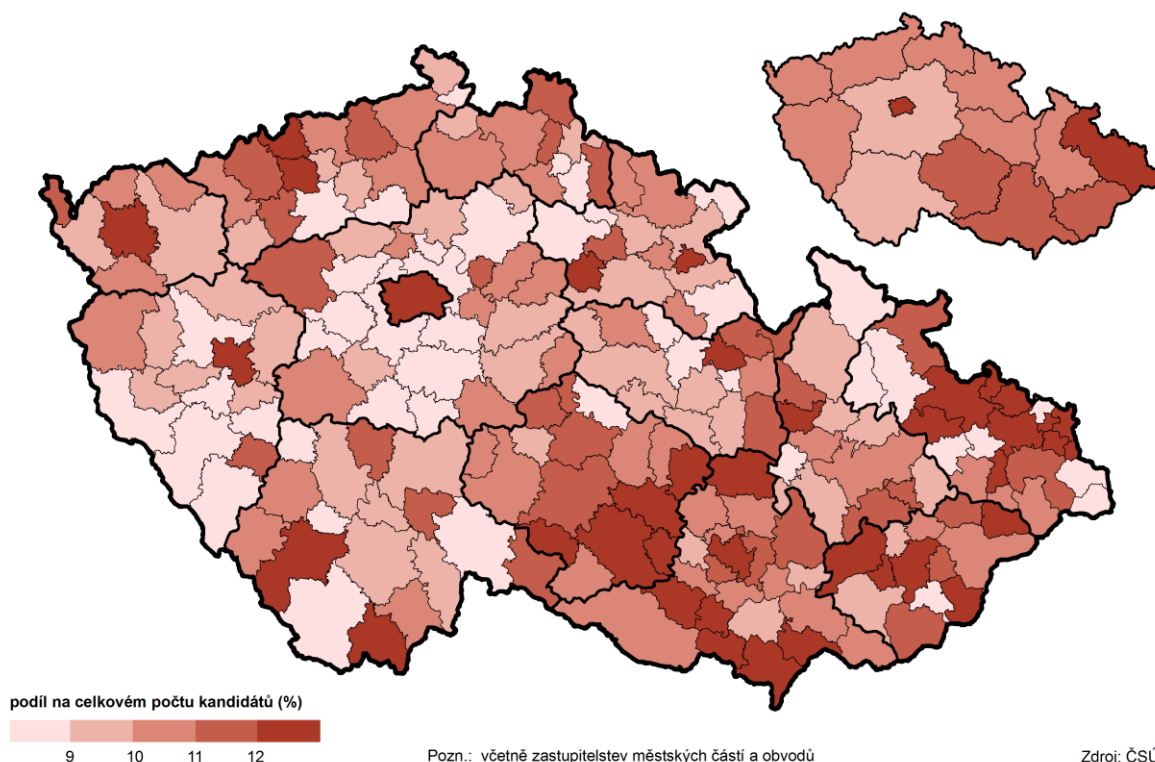
V Královéhradeckém kraji přišlo k volbám do Zastupitelstev krajů ve dnech 7. a 8. října 2016 celkem 165 964 voličů, což představuje 37,33 % celkového počtu registrovaných voličů v kraji. Podle věkové struktury obyvatelstva kraje k 31. 12. 2016 bylo 17,6 % voličů ve věku 18–29 let. Mezi kraji byla účast na volbách druhá nejvyšší po kraji Zlínském s 38,50 %. Volební účast v kraji v roce 2000 byla 34,74 %, v roce 2004 nejméně, celkem 32,56 %, v roce 2008 nejvíce, a to 41,72 %, a v roce 2012 byla 38,43 %.

Volby do zastupitelstev obcí 2014

Voleb do zastupitelstev obcí Královéhradeckého kraje, které se konaly 10.–11. října 2014, se mohlo potenciálně zúčastnit 446 287 oprávněných voličů. Největší volební potenciál měly z hlediska meziokresního srovnání okresy Hradec Králové (131 602 voličů, tj. téměř 30 % všech voličů) a Trutnov (96 945 voličů, tj. více než 21 % všech voličů).

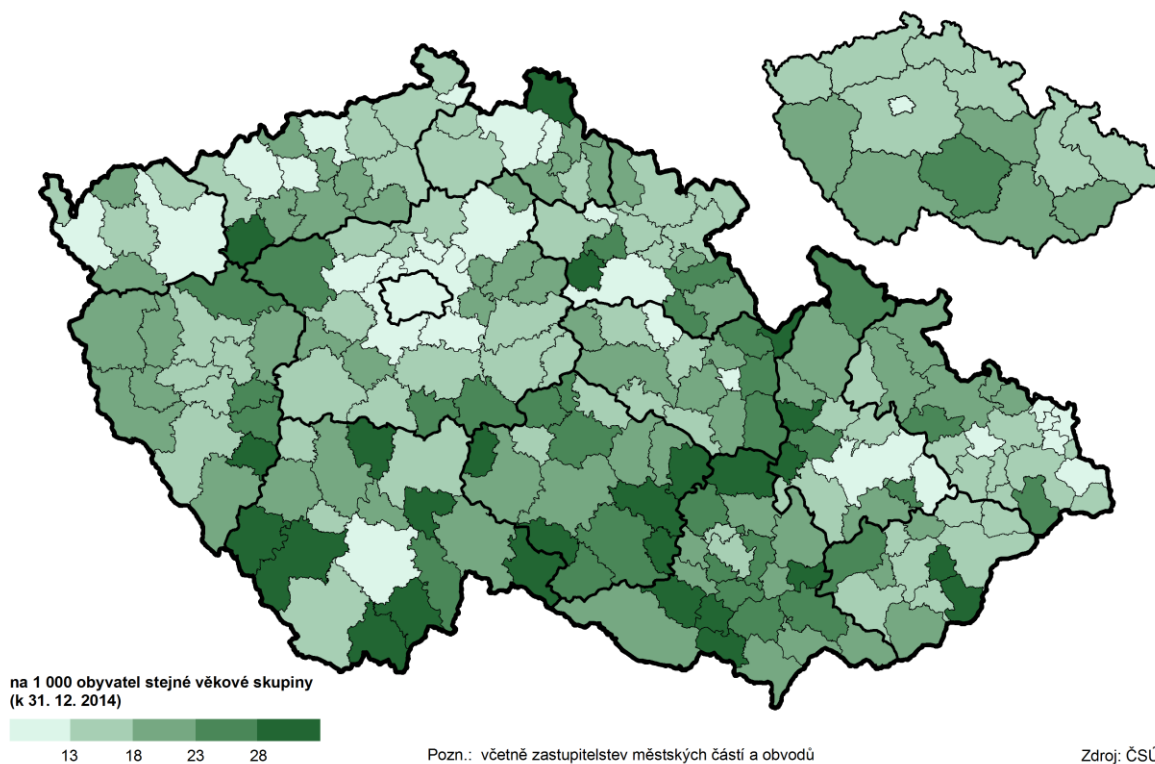
V Královéhradeckém kraji přišlo k volbám do Zastupitelstev obcí ve dnech 10.–11. října 2014 celkem 213 107 voličů, což představuje 47,75 % celkového počtu registrovaných voličů v kraji. Podle věkové struktury obyvatelstva kraje k 31. 12. 2016 bylo 16,7 % voličů ve věku 18–29 let. Mezi kraji byla účast na volbách šestá nejvyšší. Volební účast do Zastupitelstev obcí byla v kraji nejvyšší v roce 2010, a to 51,62 %, v roce 2006 nejméně, celkem 50,03 %, v roce 2002 pak 50,69 %.

**Kandidáti ve věku 18–29 let podle SO ORP a krajů
ve volbách do obecních zastupitelstev v říjnu 2014**

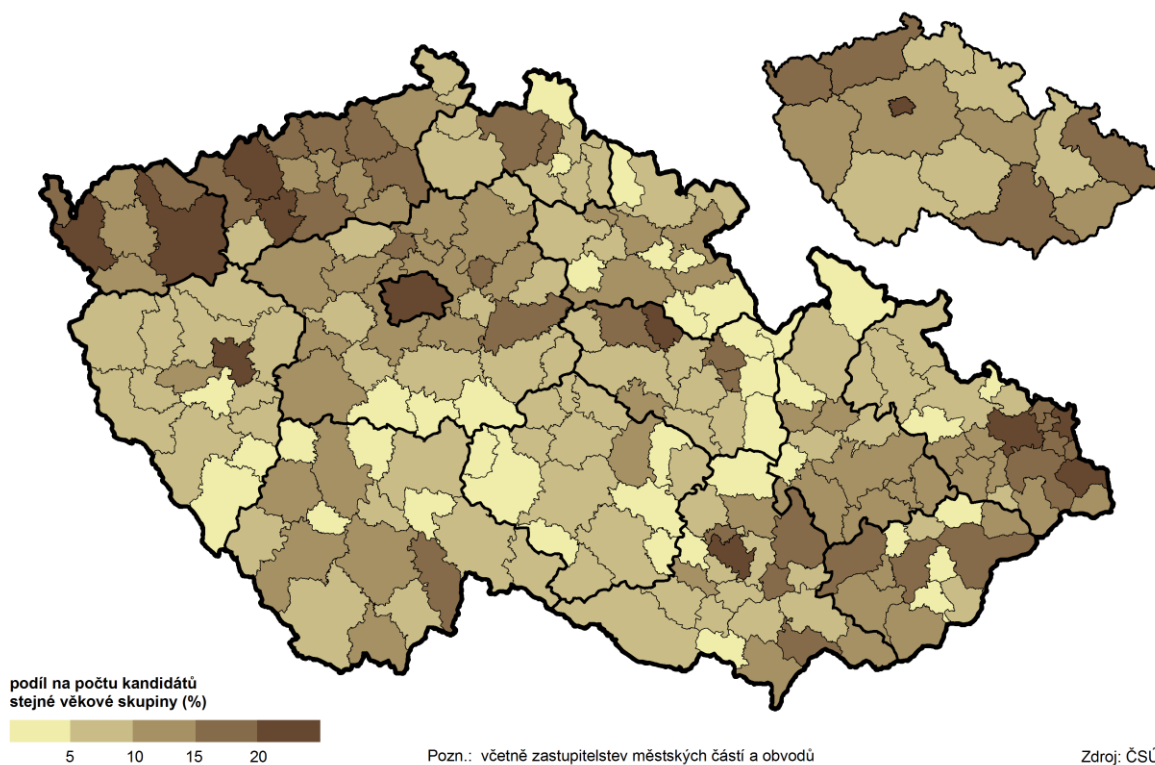


Z celkového počtu 13 186 kandidátů bylo 1 322 kandidátů ve věku 18–29 let, tj. desetina. Osoby ve věku 18–29 let kandidující ve volbách do obecních zastupitelstev představovaly 16,8 osob na 1 000 obyvatel ve věku 18–29 let.

**Osoby ve věku 18–29 let podle SO ORP a krajů
kandidující ve volbách do obecních zastupitelstev v říjnu 2014**

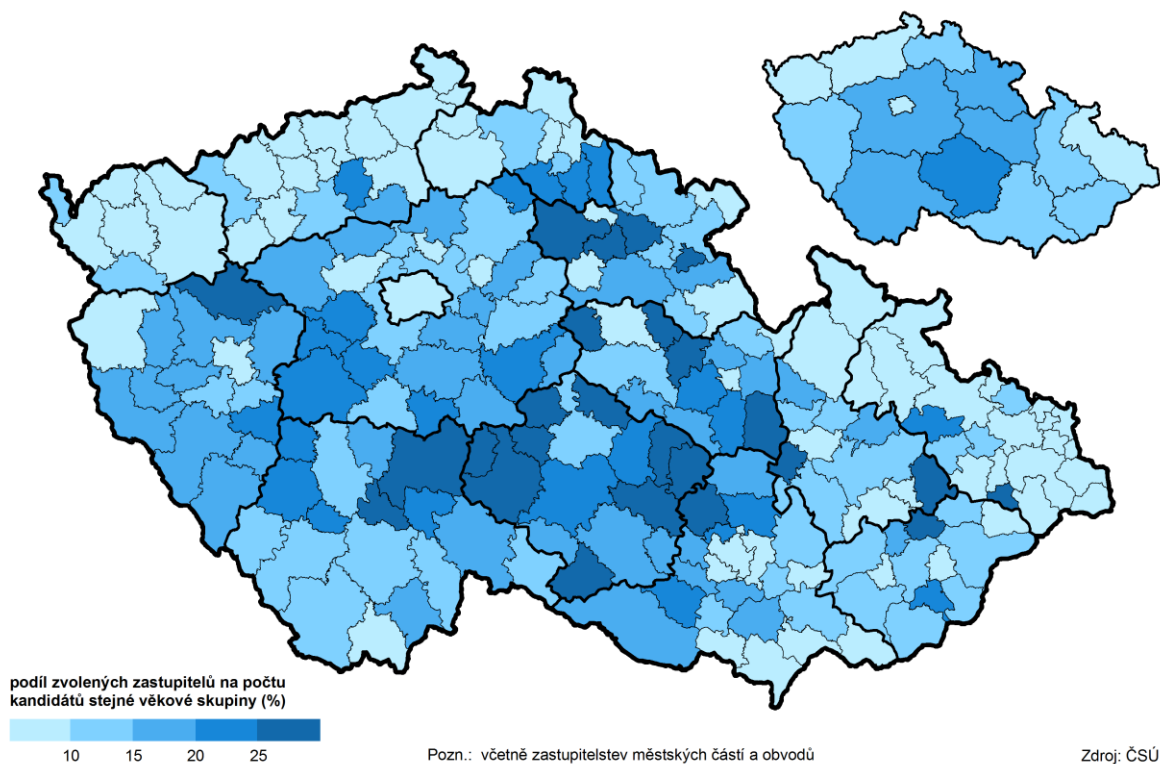


**Kandidáti ve věku 18–29 let s příslušností k politické straně podle SO ORP a krajů
ve volbách do obecních zastupitelstev v říjnu 2014**

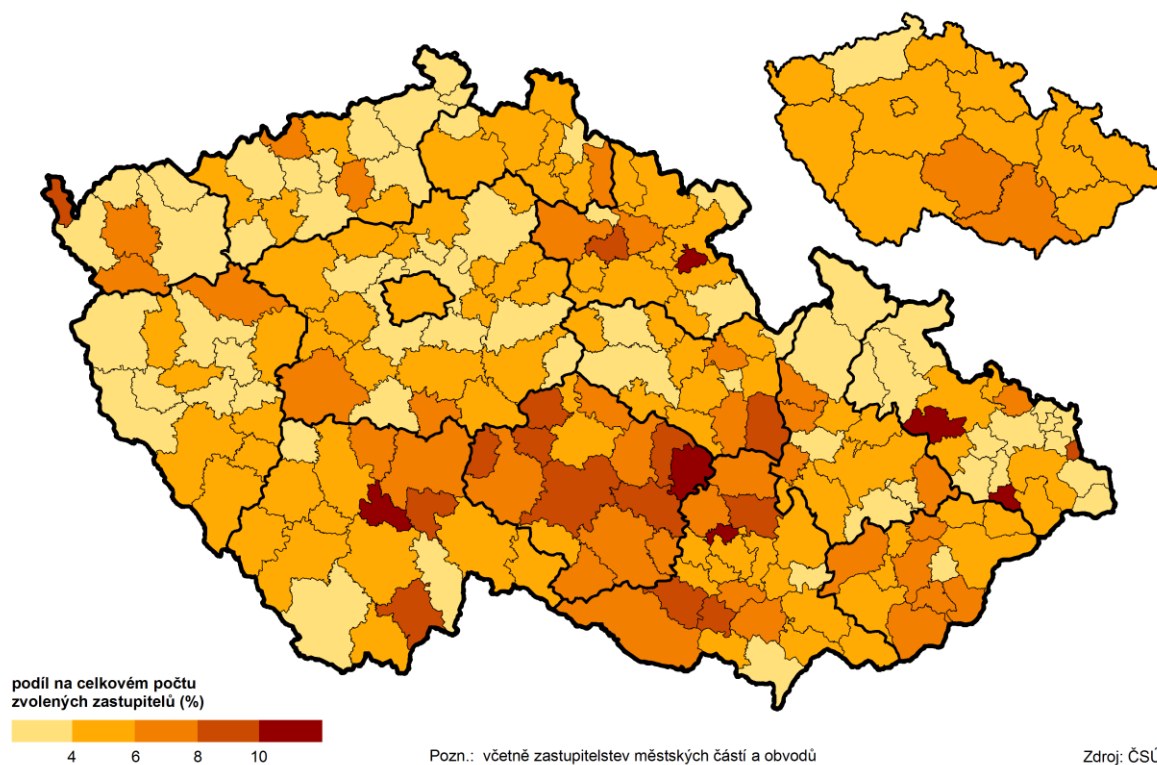


Většina kandidátů-juniorů byla bez politické příslušnosti, což bylo 93,2 % všech kandidujících juniorů. Úspěšnost juniorů do obecních zastupitelstev v kraji patřila mezi kraje k těm vyšším a činila 16,9 % z počtu kandidujících juniorů.

**Úspěšnost kandidátů ve věku 18–29 let podle SO ORP a krajů
ve volbách do obecních zastupitelstev v říjnu 2014**



Zvolení zastupitelé ve věku 18–29 let podle SO ORP a krajů
ve volbách do obecních zastupitelstev v říjnu 2014



Z celkového počtu 4 177 zvolených obecních zastupitelů bylo v kraji 224 zastupitelů ve věku 18–29 let, tj. 5,4 %. Nejvíce jich bylo ve správních obvodech ORP Nové Město nad Metují a Hořice.