

## 8. Kriminalita, závislosti, dopravní nehody

Data pro statistiku kriminality a dopravních nehod sbírá, zpracovává a publikuje Policejní prezidium České republiky. K dispozici jsou podle věku data za děti a mladistvé do 17 let v členění na děti do 14 let a mladistvé 15 až 17 let. Zdrojem dat pro drogovou závislost jsou statistická data Ústavu zdravotnických informací a statistiky České republiky.

### Kriminalita

Ze zprávy Ministerstva vnitra vyplynulo, že z pohledu vývoje kriminality je pro rok 2016 charakteristický pokles registrovaných trestných činů. Jedná se o nejnižší počet registrovaných trestných činů od roku 1994. Kvantitativní pokles nápadu trestné činnosti oproti roku 2015 činí 11,8 %. Jedním z důvodů poklesu registrované kriminality může být i částečný přesun trestné činnosti do kyberprostoru. Objasněnost vzrostla na 46,6 %.

V Královéhradeckém kraji bylo v roce 2016 zjištěno celkem 7 286 trestných činů. Počet zjištěných trestných činů byl nejnižší od roku 1991. Kriminalita v kraji má v dlouhodobé časové řadě klesající tendenci, v roce 2015 poprvé od roku 1991, klesl počet zjištěných trestných činů pod hranici deseti tisíc a trend pokračoval i v roce 2016.

**Tab. 8.1 Stíhané/vyšetřované osoby**

Pramen: Policejní prezidium ČR

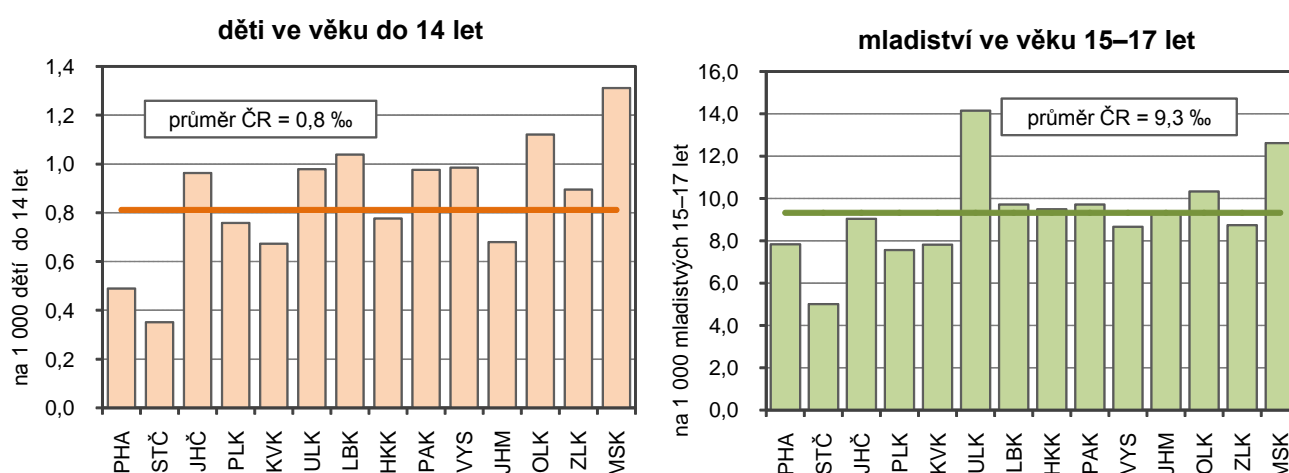
	2009	2010	2011	2012	2013	2014	2015	2016 <sup>1)</sup>
<b>Stíhané/vyšetřované osoby celkem</b>	<b>5 462</b>	<b>4 992</b>	<b>4 889</b>	<b>4 763</b>	<b>5 066</b>	<b>5 256</b>	<b>4 697</b>	<b>5 006</b>
z toho:								
nezletilí ve věku do 14 let	113	94	88	66	70	61	94	93
mladiství ve věku 15–17 let	298	228	193	137	147	154	127	189
V přepočtu na 1 000 obyvatel dané věkové skupiny								
nezletilí ve věku do 14 let	1,9	1,5	1,4	1,0	1,1	0,9	1,5	1,4
mladiství ve věku 15–17 let	19,5	16,2	15,1	11,3	12,2	12,8	10,4	15,5

<sup>1)</sup> údaje převzaty z webových stránek Policejního prezidia dne 9. 1. 2017

Z celkového počtu stíhaných a vyšetřovaných osob v kraji, jejichž počet činil v roce 2016 přes 5 tisíc, bylo 282 osob ve věku do 17 let, tj. 5,6 %. V České republice činil tento podíl 4,6 %.

**Graf 8.1 Trestné činy spáchané dětmi a mladistvými podle krajů v roce 2016**

Pramen: Policejní prezidium ČR

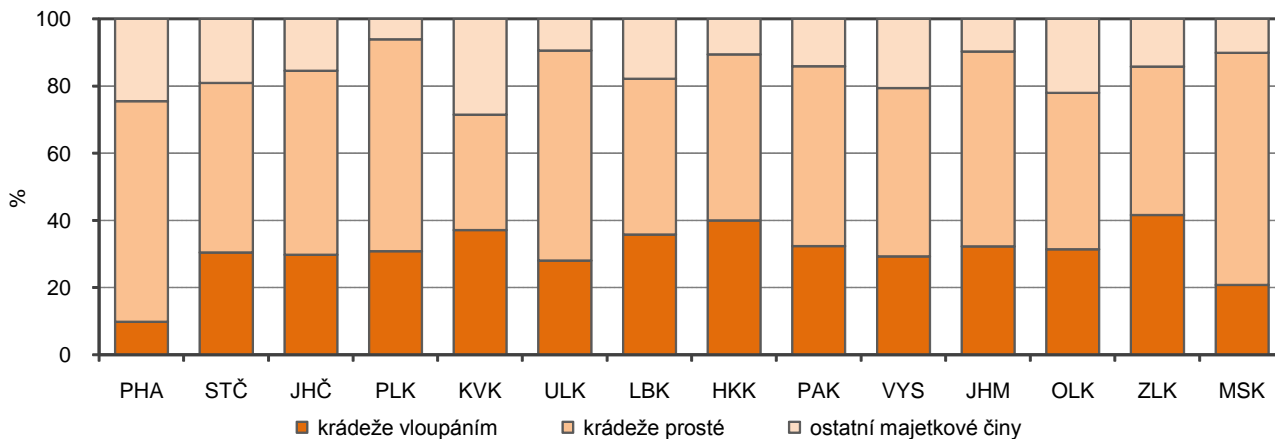


Mezi kraji ČR se pohybujeme v majetkové trestné činnosti v přepočtu na 1 000 dětí ve věku 1–17 let hodnotou 0,8 ‰ kolem průměru za celou republiku. Relativně nejvíce těchto činů bylo zjištěno v Ústeckém kraji (1,3 ‰) a nejméně v kraji Středočeském a Hl. městě Praze (0,5 ‰).

Mezi skutky spáchanými dětmi byly nejčastěji majetkové činy, převažují krádeže, z toho nejvíce krádeže prosté, které v roce 2016 tvořily v Královéhradeckém téměř třetinu majetkových činů. Krádeží vloupáním byly dvě pětiny a společně se Zlínským krajem je jejich podíl nejvyšší mezi kraji.

**Graf 8.2 Struktura majetkové trestné činnosti spáchané dětmi a mladistvými podle krajů v roce 2016**

Pramen: Policejní prezidium ČR

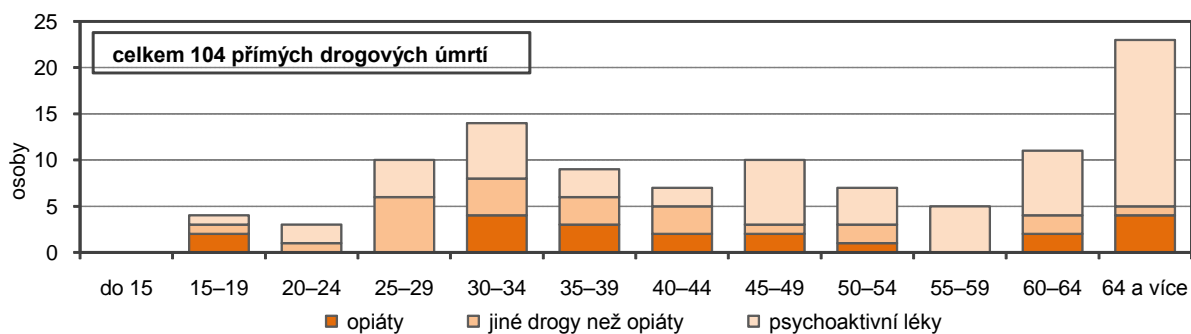


## Závislosti

Pro sledování drogových závislostí jsou k dispozici údaje o předávkování, kterých bylo v České republice evidováno v roce 2015 celkem 104 smrtelných. Ve věku do 29 let jich bylo 17, nejvíce pak u seniorů.

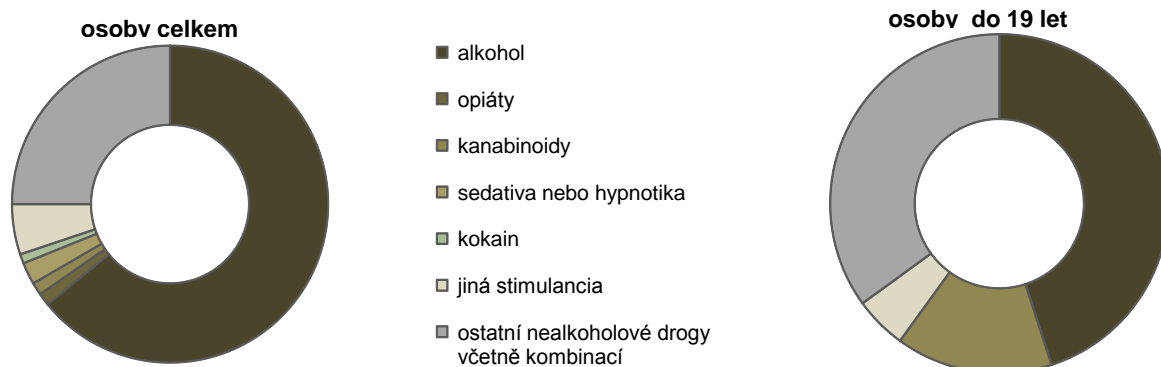
**Graf 8.3 Smrtelná předávkování drogami podle druhu návykové látky a věkových skupin v České republice v roce 2015**

Pramen: Ústav zdravotnických informací a statistiky ČR



### Graf 8.4 Struktura detoxifikovaných pacientů podle druhu návykové látky v Královéhradeckém kraji v roce 2015

Pramen: Ústav zdravotnických informací a statistiky ČR



## Dopravní nehody

V roce 2016 bylo v Královéhradeckém kraji evidováno 4 774 dopravních nehod a jejich počet dlouhodobě roste. Čtyři pětiny nehod zavinili řidiči motorového vozidla, z nich byla více než čtvrtina ve věku do 29 let a mezi nimi bylo 13 řidičů nezletilých.

**Tab. 8.2 Dopravní nehody podle jejich viníka**

Pramen: Policejní prezidium ČR

	2010	2011	2012	2013	2014	2015	2016
<b>Dopravní nehody celkem</b>	<b>3 697</b>	<b>3 843</b>	<b>4 281</b>	<b>4 164</b>	<b>4 254</b>	<b>4 460</b>	<b>4 774</b>
z toho zaviněné:							
řidičem motorového vozidla	3 193	3 255	3 652	3 460	3 459	3 590	3 771
z toho řidičem ve věku:							
do 17 let	21	18	11	9	20	9	13
18–20 let	235	229	250	199	185	211	205
21–24 let	271	289	335	325	330	317	334
25–29 let	308	305	344	336	292	315	363
řidičem nemotorového vozidla	119	152	150	130	161	145	141
z toho dětmi do 15 let	14	16	17	22	10	10	14
chodci	56	47	54	36	42	48	49
z toho dětmi do 15 let	17	19	18	17	24	20	21