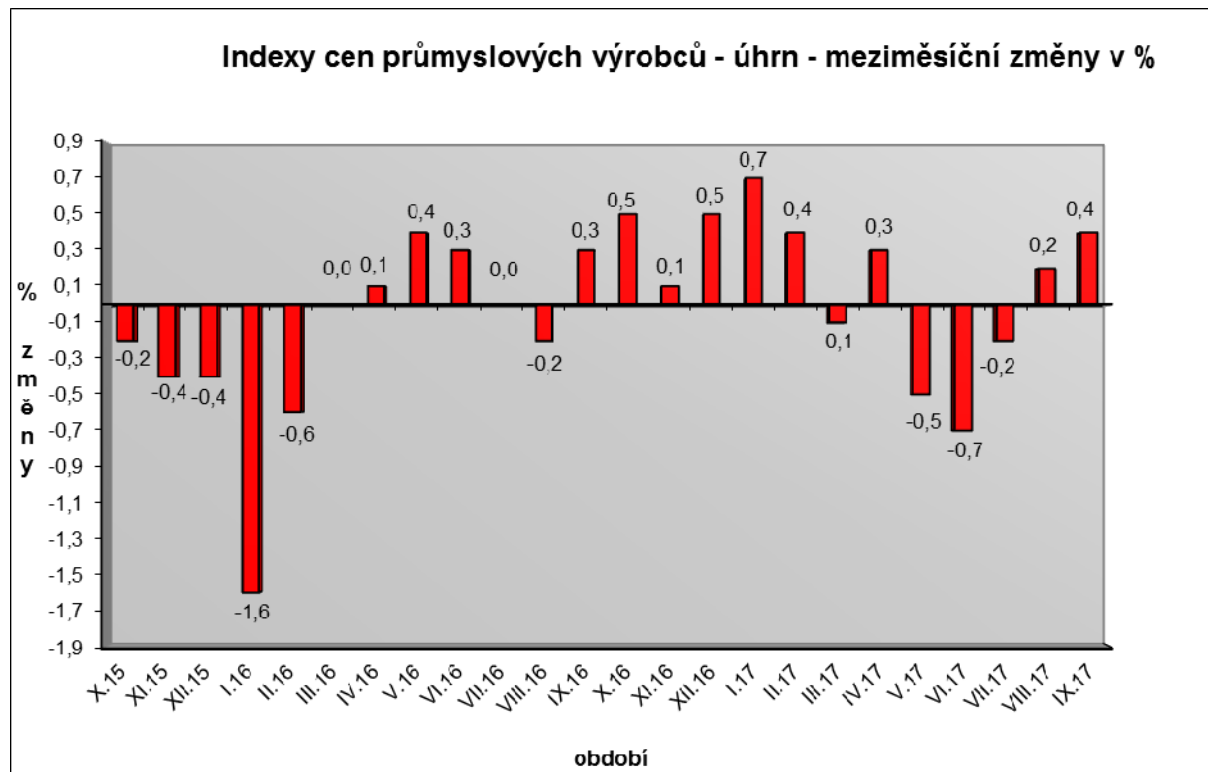


Vývoj cen průmyslových výrobců v září 2017

Meziměsíční srovnání:

Ceny průmyslových výrobců se **meziměsíčně** zvýšily o 0,4 %.



Vzrostly zejména ceny koxu a rafinovaných ropných produktů. Vyšší byly ceny chemických látek a výrobků o 0,6 %, dřeva, papíru a tisku o 0,4 % a obecných kovů a kovářských výrobků o 0,3 %.

Ceny potravinářských výrobků, nápojů a tabáku se zvýšily o 0,2 %, z toho mléčných výrobků o 2,4 %.

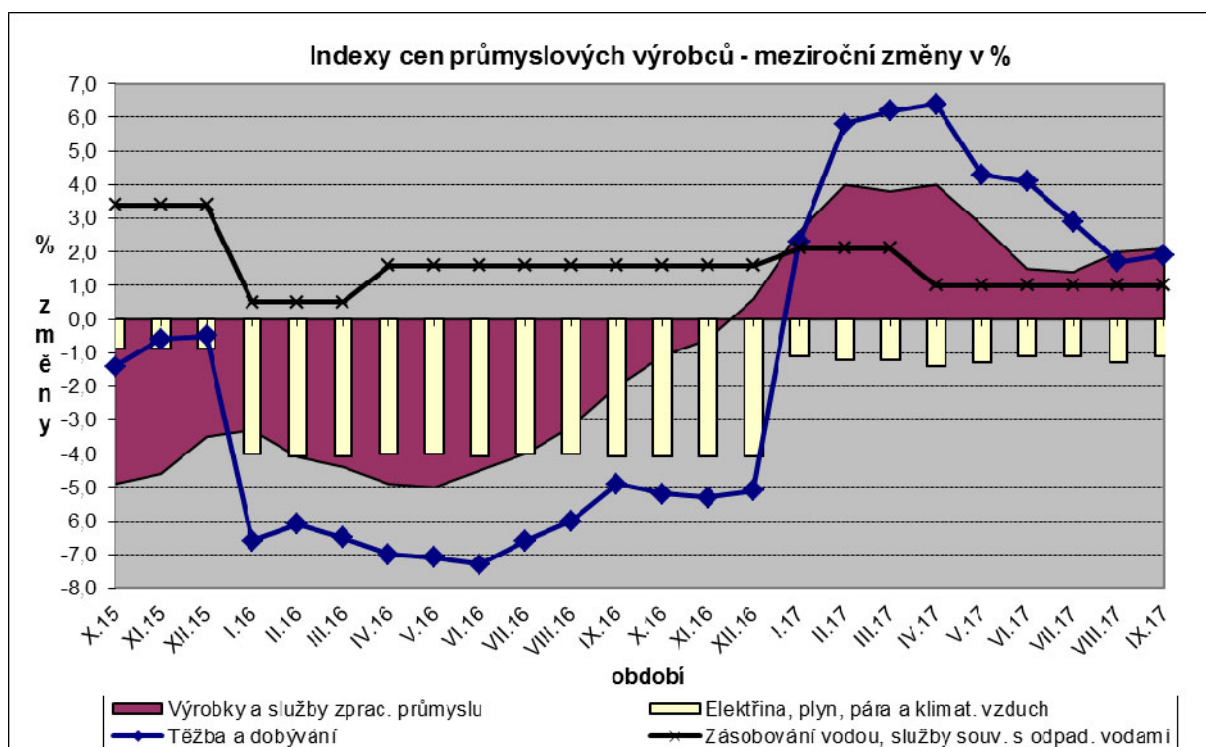
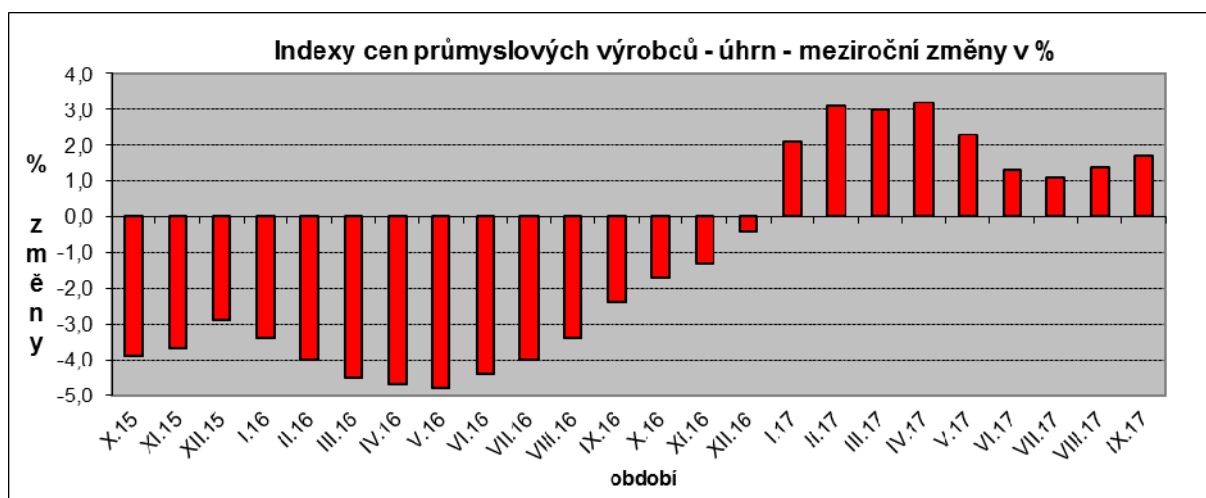
Klesly ceny PC, elektronických a optických přístrojů o 0,3 %.

Vybraná odvětví, která nejvíce ovlivnila výši celkového meziměsíčního indexu:

Odvětví	rozklad vlivu v p. b.	změny ICPV v %
ÚHRN	0,4	0,4
Koks a rafinované ropné produkty	i. d.	i. d.
Chemické látky a výrobky	0,0	0,6
Dřevo, papír, tisk	0,0	0,4
Obecné kovy a kovářské výrobky	0,0	0,3
Potravinářské výrobky, nápoje a tabák	0,0	0,2
PC, elektronické a optické přístroje	0,0	-0,3

Meziroční srovnání:

Ceny průmyslových výrobců se zvýšily o 1,7 % (v srpnu o 1,4 %).



Nejvýznamněji vzrostly ceny potravinářských výrobků, nápojů a tabáku o 4,1 %, z toho mléčných výrobků o 17,3 %, pekařských, cukrářských a jiných moučných výrobků o 3,9 % a zpracovaného masa a výrobků z masa o 2,9 %.

Ceny obecných kovů a kovodělných výrobků byly vyšší o 5,1 %. Zvýšily se také ceny koksu a rafinovaných ropných produktů.

Klesly ceny dopravních prostředků o 2,6 %, PC, elektronických a optických přístrojů o 1,8 % a elektřiny, plynu, páry a klimatizovaného vzduchu o 1,1 %.

Vybraná odvětví, která nejvíce ovlivnila výši celkového meziročního indexu:

Odvětví	rozklad vlivu v p.b.	změny ICPV v %
ÚHRN	1,7	1,7
Potravinářské výrobky, nápoje a tabák	0,6	4,1
Obecné kovy a kovodělné výrobky	0,6	5,1
Koks a rafinované ropné produkty	i.d.	i.d.
Dopravní prostředky	-0,4	-2,6
Elektřina, plyn, pára a klimatizovaný vzduch	-0,2	-1,1
PC, elektronické a optické přístroje	0,0	-1,8

Při hodnocení podle hlavních průmyslových skupin se meziročně nejvíce zvýšily ceny zboží krátkodobé spotřeby o 3,6 %.

Klouzavý průměr úhrnného indexu cen průmyslových výrobců (tj. podíl průměru bazických indexů za posledních 12 měsíců k průměru bazických indexů za předchozích 12 měsíců) byl 101,3 %.

Komentář k průměrným cenám průmyslových výrobců - září 2017

CA105130 Máslo: vliv trhu, cena stále roste – nedostatek smetany

CA105140 Eidamská cihla: vliv trhu