

# ČÍSLA Z PRVNÍ RUKY ZA ROK 2016 PRAHA

---

kód: 330122-17



# ÚVODNÍ PŘEHLED

Rozloha	km <sup>2</sup>	496
Nadmořská výška: nejvyšší (Zličín)	m	399
nejnižší (Suchdol)	m	177
Počet správních obvodů		22
Počet městských částí		57
Počet katastrálních území		112
Počet základních sídelních jednotek		918
Střední stav obyvatelstva (1. 7.) <sup>1)</sup>	osoby	1 272 732
Hustota zalidnění	osoby/km <sup>2</sup>	2 581
Naděje dožití při narození: muži	roky	78,0
ženy	roky	82,7
Průměrný evidenční počet zaměstnanců v tis. <sup>1)</sup>	přepočt. os.	799,2
Průměrná hrubá měsíční mzda zaměstnance <sup>1)</sup>	Kč	35 187
Podíl nezaměstnaných osob (%) (Ministerstvo práce a sociálních věcí)	%	3,88
v tom: muži	%	3,68
ženy	%	4,08
Obecná míra nezaměstnanosti (Výběrové šetření pracovních sil prováděné ČSÚ)	%	2,2
Zahájené byty		2 758
Dokončené byty		6 092
na 1 000 obyvatel		4,8
Hromadná ubytovací zařízení celkem		795
Hosté v ubytovacích zařízeních celkem	osoby	7 070 054
z toho – nerezidenti	osoby	6 051 430
Počet důchodců pobírajících plný starobní důchod k 31. 12. 2016	osoby	205 446
podíl z počtu obyvatel	%	16,1
Průměrná měsíční výše plného starobního důchodu	Kč	12 286

<sup>1)</sup> pracovištní metoda (za přepočtené osoby – předběžné údaje)

## Vážení uživatelé,

tento první souhrn statistických dat za rok 2016 je určen pro co nejširší veřejnost. Představuje výběr informací za hlavní město Prahu, které Český statistický úřad zpracovává a poskytuje uživatelům.

Data, která zde publikujeme, jsme získali díky Vaší ochotě odpovídat na otázky statistických šetření ČSÚ v domácnostech, v podnicích nebo státních institucích. Jsou to data, která v agregované podobě využívají další uživatelé, ale i samotní jejich původci, tedy soukromé firmy, státní instituce i veřejnost.

Hlavním zdrojem statistických dat jsou webové stránky ČSÚ. Statistické údaje o 14 krajích ČR a jejich územních jednotkách jsou prezentovány na internetových stránkách jednotlivých krajských správ ČSÚ. Na [www.praha.czso.cz](http://www.praha.czso.cz) najdete **všechny standardně zpracovávané údaje za celé hlavní město i jeho části**. K dispozici jsou zde i všechny vydávané **publikace**.

Řadu informací **prezentujeme v anglickém jazyce**. Jde především o Statistickou ročenku hl. m. Prahy, Lexikon hl. m. Prahy a dále o všechny časové řady na [www.praha.czso.cz](http://www.praha.czso.cz).

Na konci této brožury naleznete publikace, které plánujeme vydat v letošním roce.

Na závěr bychom rádi upozornili případné zájemce o údaje na možnost nás kontaktovat. **Kontakty naleznete na poslední stránce této brožury**.

**RNDr. Tomáš Mládek**

vedoucí oddělení informačních služeb

Krajská správa ČSÚ v hl. m. Praze



# OBYVATELSTVO

(předběžné údaje)

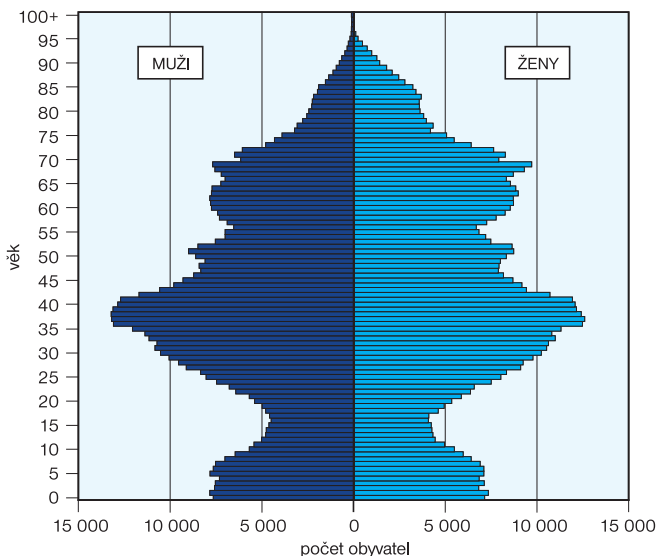
	Praha	ČR
<b>Obyvatelstvo k 31. 12. 2016 – počet</b>	<b>1 280 508</b>	<b>10 578 820</b>
v tom: muži	621 565	5 200 687
ženy	658 943	5 378 133
v tom ve věku:		
0–14	194 897	1 647 275
v tom: muži	99 899	844 648
ženy	94 998	802 627
15–64	846 980	6 942 623
v tom: muži	423 374	3 526 294
ženy	423 606	3 416 329
65 a více	238 631	1 988 922
v tom: muži	98 292	829 745
ženy	140 339	1 159 177
Průměrný věk	42,0	42,0
muži	40,5	40,6
ženy	43,4	43,4
Sňatky – počet	6 415	50 768
na 1 000 obyvatel	5,0	4,8
Rozvody – počet	2 715	24 996
na 1 000 obyvatel	2,1	2,4
Živě narození – počet	14 929	112 663
na 1 000 obyvatel	11,7	10,7
Potraty – počet	4 358	35 921
na 1 000 obyvatel	3,4	3,4
Zemřelí – počet	12 141	107 750
na 1 000 obyvatel	9,5	10,2
Přirozený přírůstek – počet	2 788	4 913
na 1 000 obyvatel	2,2	0,5
Přistěhovalí – počet	36 901	37 503
na 1 000 obyvatel	29,0	3,5
Vystěhovalí – počet	26 630	17 439
na 1 000 obyvatel	20,9	1,7
Přírůstek stěhováním – počet	10 271	20 064
na 1 000 obyvatel	8,1	1,9
Celkový přírůstek – počet	13 059	24 977
na 1 000 obyvatel	10,3	2,4

# VĚKOVÉ SLOŽENÍ OBYVATELSTVA K 31. 12. 2016

(předběžné výsledky)

	Muži	Ženy	Celkem
<b>Celkem</b>	<b>621 565</b>	<b>658 943</b>	<b>1 280 508</b>
0-4	37 553	35 764	73 317
5-9	35 988	34 066	70 054
10-14	26 358	25 168	51 526
15-19	22 990	22 149	45 139
20-24	28 981	29 837	58 818
25-29	43 358	44 073	87 431
30-34	53 426	53 181	106 607
35-39	61 838	59 141	120 979
40-44	59 386	55 573	114 959
45-49	43 217	41 414	84 631
50-54	40 303	40 689	80 992
55-59	33 255	35 296	68 551
60-64	36 620	42 253	78 873
65-69	34 613	42 705	77 318
70-74	29 038	38 835	67 873
75-79	15 690	22 374	38 064
80-84	10 167	17 391	27 558
85 a více	8 784	19 034	27 818

## VĚKOVÉ SLOŽENÍ OBYVATELSTVA HL. M. PRAHY K 31. 12. 2016



# POHYB OBYVATELSTVA

podle 22 správních obvodů

	Sňatky	Rozvody	Živě narození	Zemřeli
<b>Praha</b>	<b>6 415</b>	<b>2 715</b>	<b>14 929</b>	<b>12 141</b>
Praha 1	201	67	276	256
Praha 2	283	77	583	432
Praha 3	399	136	864	785
Praha 4	616	278	1 501	1 618
Praha 5	454	217	1 049	724
Praha 6	553	230	1 243	1 332
Praha 7	257	63	640	423
Praha 8	520	149	1 212	1 237
Praha 9	279	132	764	550
Praha 10	524	216	1 287	1 375
Praha 11	410	185	950	781
Praha 12	340	150	759	542
Praha 13	357	170	779	371
Praha 14	222	137	587	336
Praha 15	258	130	605	359
Praha 16	106	69	243	222
Praha 17	180	86	361	184
Praha 18	153	78	418	190
Praha 19	62	26	208	90
Praha 20	72	28	172	110
Praha 21	87	45	194	131
Praha 22	82	46	234	93

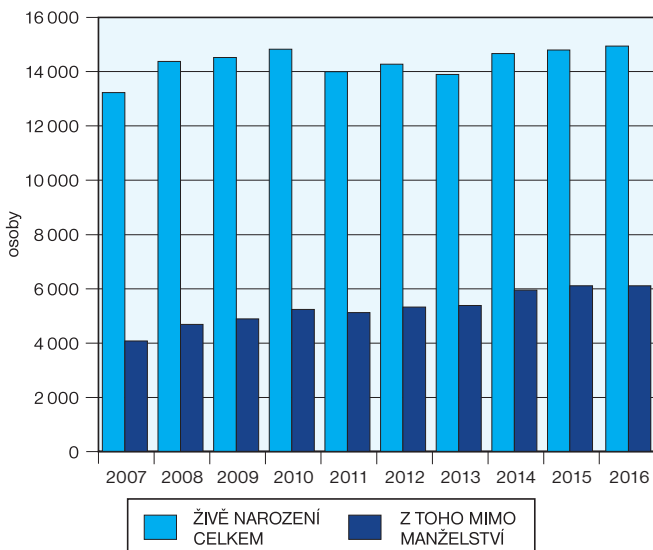
dokončení

	Přirozený přírůstek	Přírůstek stěhováním	Celkový přírůstek	Stav k 31.12. 2016
<b>Praha</b>	<b>2 788</b>	<b>10 271</b>	<b>13 059</b>	<b>1 280 508</b>
Praha 1	20	-57	-37	29 587
Praha 2	151	-110	41	49 335
Praha 3	79	509	588	73 095
Praha 4	-117	330	213	137 900
Praha 5	325	1 313	1 638	87 699
Praha 6	-89	2 815	2 726	115 358
Praha 7	217	263	480	44 654
Praha 8	-25	1 504	1 479	113 758
Praha 9	214	543	757	57 048
Praha 10	-88	668	580	109 336
Praha 11	169	358	527	84 744
Praha 12	217	325	542	65 757
Praha 13	408	19	427	66 438
Praha 14	251	228	479	49 001
Praha 15	246	600	846	47 998
Praha 16	21	220	241	24 291
Praha 17	177	-107	70	31 051
Praha 18	228	361	589	30 072
Praha 19	118	127	245	13 804
Praha 20	62	18	80	15 304
Praha 21	63	28	91	18 368
Praha 22	141	316	457	15 910

# OBYVATELSTVO – NAROZENÍ

	Živě narození			Mrtvě narození
	celkem	v manželství	mimo manželství	
<b>Praha</b>	<b>14 929</b>	<b>8 808</b>	<b>6 121</b>	<b>55</b>
Praha 1	276	153	123	2
Praha 2	583	318	265	5
Praha 3	864	454	410	3
Praha 4	1 501	908	593	2
Praha 5	1 049	630	419	4
Praha 6	1 243	807	436	1
Praha 7	640	380	260	3
Praha 8	1 212	679	533	2
Praha 9	764	459	305	3
Praha 10	1 287	729	558	4
Praha 11	950	542	408	7
Praha 12	759	445	314	2
Praha 13	779	485	294	1
Praha 14	587	333	254	4
Praha 15	605	361	244	5
Praha 16	243	146	97	2
Praha 17	361	203	158	1
Praha 18	418	266	152	-
Praha 19	208	131	77	2
Praha 20	172	112	60	-
Praha 21	194	122	72	-
Praha 22	234	145	89	2

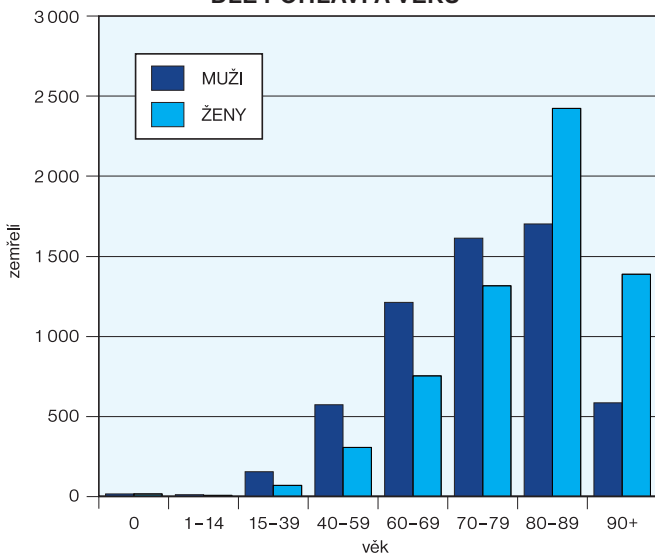
## ŽIVĚ NAROZENÍ V HL. M. PRAZE



# OBYVATELSTVO – ZEMŘELÍ

	Celkem	Muži	Ženy	Zemřelí do 1 roku
<b>Praha</b>	<b>12 141</b>	<b>5 873</b>	<b>6 268</b>	<b>30</b>
Praha 1	256	117	139	-
Praha 2	432	219	213	1
Praha 3	795	352	433	2
Praha 4	1 618	780	838	6
Praha 5	724	351	373	2
Praha 6	1 332	632	700	1
Praha 7	423	175	248	1
Praha 8	1 237	623	614	4
Praha 9	550	276	274	1
Praha 10	1 375	608	767	1
Praha 11	781	398	383	4
Praha 12	542	278	264	3
Praha 13	371	192	179	1
Praha 14	336	181	155	-
Praha 15	359	186	173	2
Praha 16	222	120	102	-
Praha 17	184	80	104	-
Praha 18	190	96	94	1
Praha 19	90	41	49	-
Praha 20	110	57	53	-
Praha 21	131	62	69	-
Praha 22	93	49	44	-

## ZEMŘELÍ V HL. M. PRAZE V ROCE 2016 DLE POHLAVÍ A VĚKU

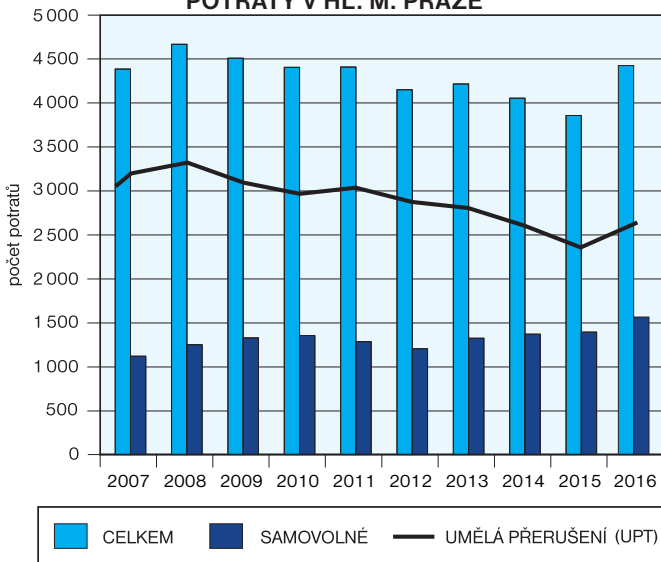




# OBYVATELSTVO – ROZVODY

	Rozvody celkem	z toho na návrh ženy	Rozvedená manželství s nezletilými dětmi			
			celkem	1 dítě	2 děti	3 a více dětí
<b>Praha</b>	<b>2 715</b>	<b>993</b>	<b>1 438</b>	<b>800</b>	<b>567</b>	<b>71</b>
Praha 1	67	30	26	15	10	1
Praha 2	77	22	34	23	10	1
Praha 3	136	54	73	42	23	8
Praha 4	278	99	144	83	57	4
Praha 5	217	77	122	76	40	6
Praha 6	230	92	120	61	53	6
Praha 7	63	21	28	19	7	2
Praha 8	149	51	77	43	28	6
Praha 9	132	47	76	46	28	2
Praha 10	216	88	111	63	44	4
Praha 11	185	62	95	46	42	7
Praha 12	150	54	74	37	30	7
Praha 13	170	64	96	45	47	4
Praha 14	137	57	71	46	24	1
Praha 15	130	38	75	45	25	5
Praha 16	69	25	45	20	23	2
Praha 17	86	40	40	23	15	2
Praha 18	78	24	40	24	15	1
Praha 19	26	12	17	9	8	-
Praha 20	28	7	18	8	9	1
Praha 21	45	13	30	15	15	-
Praha 22	46	16	26	11	14	1

## POTRATY V HL. M. PRAZE



# STĚHOVÁNÍ PODLE VĚKU

podle 22 správních obvodů

	Přistěhovalí <sup>1)</sup>		Přistěhovalí ve věku <sup>1)</sup>		
	celkem	muži	0-14	15-64	65 a více
<b>Praha</b>	<b>36 901</b>	<b>15 506</b>	<b>5 361</b>	<b>30 498</b>	<b>1 042</b>
Praha 1	1 879	1 031	211	1 609	59
Praha 2	3 439	1 741	372	2 970	97
Praha 3	5 303	2 645	557	4 609	137
Praha 4	6 790	3 180	1 098	5 418	274
Praha 5	5 771	2 860	838	4 743	190
Praha 6	7 761	4 055	1 031	6 426	304
Praha 7	2 949	1 562	349	2 521	79
Praha 8	6 320	3 231	874	5 147	299
Praha 9	3 528	1 663	561	2 829	138
Praha 10	5 669	2 668	786	4 633	250
Praha 11	3 507	1 853	622	2 698	187
Praha 12	2 798	1 329	616	2 053	129
Praha 13	3 027	1 429	561	2 321	145
Praha 14	2 568	1 271	431	2 057	80
Praha 15	2 583	1 224	451	2 013	119
Praha 16	931	456	222	664	45
Praha 17	1 538	721	308	1 171	59
Praha 18	1 709	832	335	1 308	66
Praha 19	597	285	155	422	20
Praha 20	559	293	133	399	27
Praha 21	656	340	149	481	26
Praha 22	901	400	207	657	37
	Vystěhovalí <sup>1)</sup>		Vystěhovalí ve věku <sup>1)</sup>		
	celkem	muži	0-14	15-64	65 a více
<b>Praha</b>	<b>26 630</b>	<b>13 302</b>	<b>5 319</b>	<b>19 349</b>	<b>1 962</b>
Praha 1	1 936	986	285	1 464	187
Praha 2	3 549	1 781	522	2 779	248
Praha 3	4 794	2 365	700	3 827	267
Praha 4	6 460	3 116	1 148	4 887	425
Praha 5	4 458	2 199	770	3 427	261
Praha 6	4 946	2 435	860	3 774	312
Praha 7	2 686	1 333	448	2 084	154
Praha 8	4 816	2 736	931	3 548	337
Praha 9	2 985	1 499	603	2 243	139
Praha 10	5 001	2 402	804	3 827	370
Praha 11	3 149	1 554	623	2 298	228
Praha 12	2 473	1 228	478	1 845	150
Praha 13	3 008	1 469	566	2 308	134
Praha 14	2 340	1 140	432	1 820	88
Praha 15	1 983	959	429	1 467	87
Praha 16	711	334	162	509	40
Praha 17	1 645	821	282	1 281	82
Praha 18	1 348	703	275	1 008	65
Praha 19	470	243	121	322	27
Praha 20	541	288	102	417	22
Praha 21	628	335	136	455	37
Praha 22	585	299	148	410	27

<sup>1)</sup> u obvodů vč. vnitroměstského stěhování

# BILANCE OBYVATELSTVA

podle 57 městských částí

	Živě narození	Zemřeli	Přistěhovalí <sup>1)</sup>	Vystěhovalí <sup>1)</sup>	Stav k 31.12. 2016
<b>Praha</b>	<b>14 929</b>	<b>12 141</b>	<b>36 901</b>	<b>26 630</b>	<b>1 280 508</b>
Praha 1	276	256	1 879	1 936	29 587
Praha 2	583	432	3 639	3 549	49 335
Praha 3	864	785	5 303	4 794	73 095
Praha 4	1 405	1 552	6 079	5 890	128 301
Praha-Kunratice	96	66	848	707	9 599
Praha 5	999	694	5 647	4 417	84 165
Praha-Slivenec	50	30	179	96	3 534
Praha 6	1 115	1 234	7 256	4 431	102 858
Praha-Lysolaje	20	13	79	74	1 433
Praha-Nebušice	21	14	151	201	3 276
Praha-Př. Kopanina	8	8	31	56	769217
Praha-Suchdol	79	63	489	429	7 099
Praha 7	629	409	2 901	2 661	43 362
Praha-Troja	11	14	58	35	1 292
Praha 8	1 108	1 169	5 939	4 703	104 224
Praha-Březiněves	16	7	108	51	1 539
Praha-Ďáblice	37	29	134	162	3 612
Praha-Dolní Chabry	51	32	407	168	4 383
Praha 9	764	550	3 528	2 985	57 048
Praha 10	1 287	1 375	5 669	5 001	109 336
Praha 11	863	750	3 206	2 972	77 522
Praha-Křeslice	8	3	34	24	1 034
Praha-Šeberov	35	16	159	112	3 124
Praha-Újezd	44	12	203	136	3 064
Praha 12	646	476	2 362	2 050	55 522
Praha-Libuš	113	66	568	555	10 235
Praha 13	742	338	2 817	2 903	61 945
Praha-Řeporyje	37	33	343	238	4 493
Praha 14	555	317	2 485	2 286	46 577
Praha-D. Počernice	32	19	111	82	2 424
Praha 15	403	259	2 022	1 470	33 286
Praha-D. Měcholupy	51	19	227	164	2 802
Praha-Dubeč	43	30	157	125	3 710
Praha-Petrovice	70	40	201	252	5 997
Praha-Štěrboholy	38	11	114	110	2 203
Praha 16	89	89	310	229	8 401
Praha-Lipence	26	19	75	71	2 692
Praha-Lochkov	13	11	56	18	765
Praha-V. Chuchle	15	18	149	100	2 423
Praha-Zbraslav	100	85	395	347	10 010
Praha 17	256	151	966	1 252	24 485
Praha-Zličín	105	33	617	438	6 566
Praha 18	273	135	1 214	1 039	19 291
Praha-Čakovice	145	55	556	370	10 781
Praha 19	118	53	331	295	7 027
Praha-Satalice	14	19	92	61	2 526
Praha-Vinoř	76	18	204	144	4 251
Praha 20	172	110	559	541	15 304
Praha 21	126	64	404	417	10 807
Praha-Běchovice	28	21	96	91	2 623
Praha-Klánovice	27	37	150	142	3 438
Praha-Koloděje	13	9	74	46	1 500
Praha 22	187	53	698	499	10 882
Praha-Benice	7	10	43	13	668
Praha-Kolovraty	35	20	154	89	3 686
Praha-Královice	3	8	38	12	371
Praha-Nedvězí	2	2	12	16	303

<sup>1)</sup> u městských částí vč. vnitroměstského stěhování

# VYBRANÉ ÚDAJE O MĚSTSKÝCH ČÁSTECH K 31. 12. 2016

	Výměra (ha)	Hustota zalidnění na 1 km <sup>2</sup>	Počet obyvatel ve věku		
			0-14	15-64	65 a více
<b>Praha</b>	<b>49 621</b>	<b>2 581</b>	<b>194 897</b>	<b>846 980</b>	<b>238 631</b>
Praha 1	554	5 342	3 320	21 303	4 964
Praha 2	419	11 788	6 296	35 006	8 033
Praha 3	648	11 276	9 502	50 495	13 098
Praha 4	2 420	5 302	18 063	79 908	30 330
Praha-Kunratice	810	1 185	1 755	6 516	1 328
Praha 5	2 750	3 061	12 898	57 404	13 863
Praha-Slivenec	759	466	724	2 300	510
Praha 6	4 156	2 475	16 190	64 781	21 887
Praha-Lysolaje	248	579	286	912	235
Praha-Nebuše	368	890	583	2 163	530
Praha-Př. Kopanina	327	211	97	506	89
Praha-Suchdol	514	1 382	1 138	4 705	1 256
Praha 7	709	6 112	6 499	29 906	6 957
Praha-Troja	337	383	266	820	206
Praha 8	2 179	4 782	15 524	65 625	23 075
Praha-Březiněves	338	455	340	1 014	185
Praha-Řáblice	738	489	697	2 350	565
Praha-Dolní Chabry	499	879	888	2 836	659
Praha 9	1 331	4 286	9 108	37 138	10 802
Praha 10	1 861	5 877	15 160	69 231	24 945
Praha 11	979	7 915	11 032	49 184	17 306
Praha-Křeslice	344	301	176	748	110
Praha-Šeberov	500	625	531	2 137	456
Praha-Újezd	370	827	628	2 064	372
Praha 12	2 333	2 380	8 339	36 328	10 855
Praha-Libuš	524	1 955	1 683	7 277	1 275
Praha 13	1 320	4 694	9 528	44 618	7 799
Praha-Řeporyje	990	454	812	3 059	622
Praha 14	1 353	3 442	7 167	33 378	6 032
Praha-D. Počernice	576	421	476	1 476	472
Praha 15	1 025	3 248	5 270	22 232	5 784
Praha-D. Měcholupy	466	601	604	1 891	307
Praha-Dubeč	860	431	777	2 269	564
Praha-Petrovice	179	3 357	886	4 298	813
Praha-Štěrboholy	297	742	472	1 451	280
Praha 16	930	903	1 394	5 516	1 491
Praha-Lipence	825	326	488	1 746	458
Praha-Lochkov	272	282	146	491	128
Praha-V. Chuchle	603	402	508	1 492	423
Praha-Zbraslav	985	1 016	1 807	6 454	1 749
Praha 17	325	7 527	3 524	17 360	3 601
Praha-Zličín	717	916	1 226	4 511	829
Praha 18	561	3 441	3 354	13 267	2 670
Praha-Čakovice	1 018	1 059	2 316	7 031	1 434
Praha 19	600	1 171	1 458	4 442	1 127
Praha-Satalice	380	665	482	1 672	372
Praha-Vinoř	600	709	946	2 813	492
Praha 20	1 694	903	2 516	10 319	2 469
Praha 21	1 015	1 065	2 147	7 051	1 609
Praha-Běchovice	683	384	414	1 804	405
Praha-Klánovice	590	583	680	2 087	671
Praha-Koloděje	376	399	309	986	205
Praha 22	1 562	697	2 325	7 294	1 263
Praha-Benice	277	241	122	453	93
Praha-Kolovraty	650	567	891	2 339	456
Praha-Královice	496	75	77	229	65
Praha-Nedvězí	381	80	52	194	57

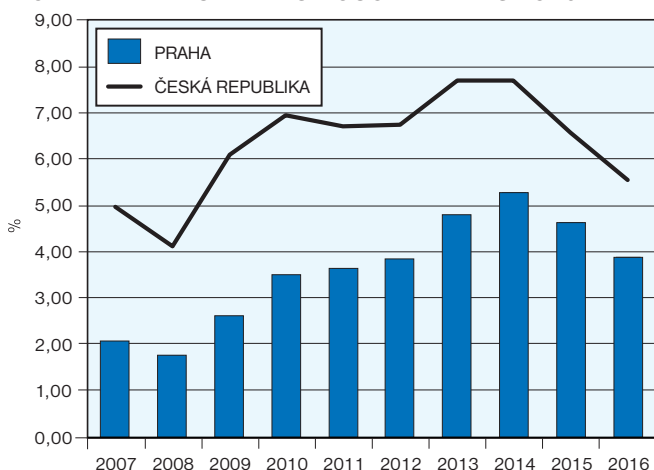
# STRUKTURA MEZD ZAMĚSTNANCŮ

včetně subjektů do 10 zaměstnanců – výběrové šetření

	Praha	ČR
<b>Průměrná hrubá měsíční mzda (Kč)</b>	<b>37 931</b>	<b>29 061</b>
z toho (%):		
základní složka	69,37	68,61
prémie, odměny	15,07	14,92
příplatky za přesčas	0,34	0,58
příplatky ostatní	5,06	5,24
náhrady mzdy	9,91	10,37
odměny za pohotovost	0,25	0,27
<b>Medián mezd celkem (Kč)</b>	<b>30 209</b>	<b>24 934</b>
muži	33 221	26 974
ženy	27 825	22 573
<b>Průměrná hrubá měsíční mzda podle hlavních tříd CZ-ISCO:</b>		
1000 zákonodárci a řídící pracovníci	81 616	62 246
2000 specialisté	49 831	41 208
3000 techničtí a odborní pracovníci	37 666	32 134
4000 úředníci	28 067	24 275
5000 pracovníci ve službách a prodeji	22 097	18 924
6000 kvalifikovaní pracovníci v zemědělství, lesnictví a rybářství	23 154	20 759
7000 řemeslníci a opraváři	26 464	24 733
8000 obsluha strojů a zařízení, montéři	26 596	23 897
9000 pomocní a nekvalifikovaní pracovníci	17 460	16 874

Zdroj: Ministerstvo financí ČR  
Ministerstvo práce a sociálních věcí ČR

## PODÍL NEZAMĚSTNANÝCH OSOB VE VĚKU 15–64 LET



# ZAMĚSTNANOST PODLE VÝBĚROVÉHO ŠETŘENÍ PRACOVNÍCH SIL VE 4. ČTVRTLETÍ 2016

v tis. osob

	Praha	ČR
<b>Počet zaměstnaných v hl. zaměstnání</b>	<b>672,6</b>	<b>5 187,4</b>
v tom: muži	367,1	2 893,3
ženy	305,5	2 294,1
Podíly odvětví na celkovém počtu zaměstnaných v hlavním zaměstnání (CZ-NACE) celkem (%)	100,0	100,0
z toho:		
A Zemědělství, lesnictví a rybnářství	0,3	2,9
Průmysl celkem	10,9	30,6
z toho:		
C zpracovatelský průmysl	9,6	27,9
D výroba a rozvod el., plynu a vody	0,6	0,9
F Stavebnictví	6,7	7,7
G Velkoobchod a maloobchod, opravy a údržba motorových vozidel	13,3	11,6
H Doprava a skladování	6,8	6,2
I Ubytování, stravování a pohostinství	4,1	3,4
J Informační a komunikační činnosti	8,3	3,0
K Peněžnictví a pojišťovnictví	5,4	2,2
L Činnosti v oblasti nemovitosti	1,2	0,7
M Profesní, vědecké a technické činnosti	10,9	5,0
N Administrativní a podpůrné činnosti	4,6	2,5
O Veřejná správa a obrana, povinné sociální zabezpečení	6,5	6,3
P Vzdělávání	7,8	6,7
Q Zdravotní a sociální péče	7,6	7,0
R Kulturní, zábavní a rekreační činnosti	3,6	1,8
S Ostatní činnosti	1,8	1,6
Míra ekonomické aktivity – patnáctiletí a starší (%)	63,6	60,2
v tom: muži	60,5	57,4
ženy	55,6	52,4
Počet podnikatelů celkem	139,3	875,4
podíl na počtu zaměstnaných (%)	20,7	16,9
v tom: bez zaměstnanců	120,6	713,5
se zaměstnanci	18,7	161,9
Počet pracujících v dalším zaměstnání	13,2	123,2
v tom: muži	7,9	72,2
ženy	5,3	51,0
Počet pracujících na zkrác. prac. dobu	64,8	356,5
v tom: muži	17,0	96,0
ženy	47,8	260,5

# NEZAMĚŠTNANOST (VŠPS) VE 4. ČTVRTLETÍ 2016

v tis. osob

	Praha	ČR
<b>Počet nezaměstnaných celkem</b>	<b>14,9</b>	<b>191,8</b>
v tom: muži	7,9	90,2
ženy	7,0	101,6
Nezaměstnaní ve věku 15-29 let	4,3	61,8
v tom: muži	2,6	31,7
ženy	1,7	30,1
Obecná míra nezaměstnanosti (%)	2,2	3,6
v tom: muži	2,1	3,0
ženy	2,2	4,2

## NEUMÍSTĚNÍ UCHAZEČI O ZAMĚŠTNÁNÍ K 31. 12. 2016

	Praha	ČR
<b>Celkem</b>	<b>30 179</b>	<b>381 373</b>
z toho: ženy	15 882	191 996
absolventi škol a mladiství	1 096	16 976
občané se zdravotním postižením	2 749	54 555
V tom ve věku: do 24 let	2 941	46 819
25-34	6 920	76 427
35-49	11 178	130 780
50 a více	9 140	127 347
Průměrný věk uchazečů o zaměstnání	41,9	42,1
z toho se vzděláním:		
základní a bez vzdělání	6 303	114 346
vyučení, nižší střední, střední bez maturity	8 454	152 756
úplné střední vč. vyučení s maturitou	9 617	84 696
vysokoškolské	5 280	26 395
z toho podle délky evidence:		
do 6 měsíců	13 823	179 651
6-12 měsíců	5 516	57 559
nad 12 měsíců	10 840	144 163
Průměrná délka evidence (dny)	295	324
Průměrná měsíční podpora v nezaměstn. (Kč)	7 684	6 251
Volná pracovní místa	21 054	132 496
z toho: pro absolventy a mladistvé	4 475	38 640
pro občany se zdravotním postižením	1 603	11 331
Počet uchazečů na 1 volné pracovní místo	1,4	2,9

Zdroj: Ministerstvo práce a sociálních věcí

# REGISTROVANÉ EKONOMICKÉ SUBJEKTY K 31. 12. 2016

podle 57 městských částí

	Celkem	z toho		
		fyzické osoby	obchodní společnosti	družstva
<b>Praha</b>	<b>590 338</b>	<b>341 460</b>	<b>203 766</b>	<b>5 782</b>
Praha 1	50 421	12 648	32 167	311
Praha 2	39 300	16 770	19 379	438
Praha 3	45 437	23 566	18 668	508
Praha 4	61 177	36 288	19 767	812
Praha-Kunratice	3 448	2 170	1 050	7
Praha 5	43 513	23 877	16 107	412
Praha-Slivenec	1 236	899	290	1
Praha 6	45 125	27 036	13 625	595
Praha-Lysolaje	485	285	149	3
Praha-Nebušice	841	573	225	2
Praha-Přední Kopanina	299	228	56	4
Praha-Suchdol	2 227	1 490	531	6
Praha 7	22 207	13 293	6 832	313
Praha-Troja	660	344	257	1
Praha 8	42 807	25 914	13 811	512
Praha-Březiněves	508	347	143	1
Praha-Ďáblice	1 263	852	343	7
Praha-Dolní Chabry	1 572	1 086	410	5
Praha 9	21 285	13 104	6 767	195
Praha 10	45 680	28 373	13 950	432
Praha 11	25 019	19 470	4 010	226
Praha-Křeslice	337	262	66	1
Praha-Šeberov	1 244	860	312	14
Praha-Újezd	1 084	772	213	9
Praha 12	20 743	15 210	4 329	269
Praha-Libuš	4 448	3 104	1 114	51
Praha 13	20 390	13 714	5 498	139
Praha-Řeporyje	1 551	1 051	426	4
Praha 14	15 176	11 151	3 270	82
Praha-Dolní Počernice	910	647	204	-
Praha 15	14 402	8 347	5 366	83
Praha-Dolní Měcholupy	1 300	659	565	6
Praha-Dubeč	1 098	840	190	2
Praha-Petrovice	1 869	1 527	243	9
Praha-Štěrboholy	894	522	319	3
Praha 16	2 606	1 876	530	34
Praha-Lipence	865	639	192	1
Praha-Lochkov	211	169	31	-
Praha-Velká Chuchle	900	561	265	3
Praha-Zbraslav	3 815	2 413	1 103	42
Praha 17	7 115	5 282	1 452	29
Praha-Zličín	2 577	1 351	1 044	20
Praha 18	6 142	4 102	1 637	23
Praha-Čakovice	3 120	2 161	775	22
Praha 19	2 504	1 525	810	17
Praha-Satalice	889	577	261	5
Praha-Vinoř	1 236	914	226	6
Praha 20	5 314	3 697	1 300	44
Praha 21	3 674	2 752	731	18
Praha-Běchovice	1 790	1 124	587	29
Praha-Klánovice	1 254	934	246	2
Praha-Koloděje	519	373	112	6
Praha 22	4 104	2 514	1 522	15
Praha-Benice	255	191	52	-
Praha-Kolovraty	1 087	857	165	3
Praha-Královice	121	83	32	-
Praha-Nedvězí	136	86	41	-



# ZAMĚSTNANCI A MZDY V PRAZE A ČR

podle místa pracoviště

(předběžné údaje)

	Praha	ČR <sup>*)</sup>
Průměrný evidenční počet zaměstnanců (v tis.)		
fyzické osoby	836,4	4 063,2
přepočtené osoby	799,2	3 923,9
Průměrná měsíční mzda (Kč)		
fyzické osoby	33 625	26 643
přepočtené osoby	35 187	27 589

<sup>\*)</sup> včetně zaměstnanců pracujících mimo území ČR

## PRŮMYSLOVÉ PODNIKY

se 100 a více zaměstnanci se sídlem v hl. m. Praze

(předběžné výsledky)

	Praha	ČR
Průměrný počet podniků	228	2 334
Průměrný evidenční počet zaměstnanců (fyz. osoby)	77 047	832 186
Průměrná měsíční mzda zaměstnance (Kč)	36 181	30 012
Tržby za prodej vlastních výrobků a služeb průmyslové povahy (mil. Kč)	310 278	3 435 529

## STAVEBNÍ PODNIKY

s 50 a více zaměstnanci se sídlem v hl. m. Praze

(předběžné výsledky)

	Praha	ČR
Průměrný evidenční počet zaměstnanců (fyz. osoby)	26 110	78 360
Průměrná měsíční mzda zaměstnance (Kč)	39 740	32 956
Produktivita práce ze ZSV <sup>1)</sup> celkem (v tis. Kč b.c.)	2 204	1 864

<sup>1)</sup> základní stavební výroba

# VYDANÁ STAVEBNÍ POVOLENÍ PŘEDPOKLÁDANÁ HODNOTA STAVEB

	Praha	Česká republika <sup>1)</sup>	Podíl z ČR (%)
<b>Vydaná stavební povolení celkem</b>	<b>5 147</b>	<b>82 352</b>	<b>6,3</b>
v tom na stavby:			
budovy	4 190	49 039	8,5
v tom:			
bytové budovy	2 848	31 002	9,2
v tom: nová výstavba	430	14 790	2,9
změna dok. staveb	2 418	16 212	14,9
nebytové budovy	1 342	18 037	7,4
v tom: nová výstavba	84	6 486	1,3
změna dok. staveb	1 258	11 551	10,9
na ochranu životního prostředí	214	11 413	1,9
ostatní	743	21 900	3,4
<b>Orientační hodnota povolených staveb celkem (mil. Kč)</b>	<b>25 675</b>	<b>258 728</b>	<b>9,9</b>
v tom na stavby:			
budovy	21 777	192 043	11,3
v tom:			
bytové budovy	10 515	85 951	12,2
v tom: nová výstavba	6 283	63 892	9,8
změna dok. staveb	4 232	22 059	19,2
nebytové budovy	11 262	106 092	10,6
v tom: nová výstavba	3 273	53 208	6,2
změna dok. staveb	7 989	52 884	15,1
na ochranu životního prostředí	786	14 055	5,6
ostatní	3 112	52 630	5,9
Průměrná hodnota na jedno stavební povolení (tis. Kč)	4 988	3 142	158,8

<sup>1)</sup> včetně územně nerozdělených

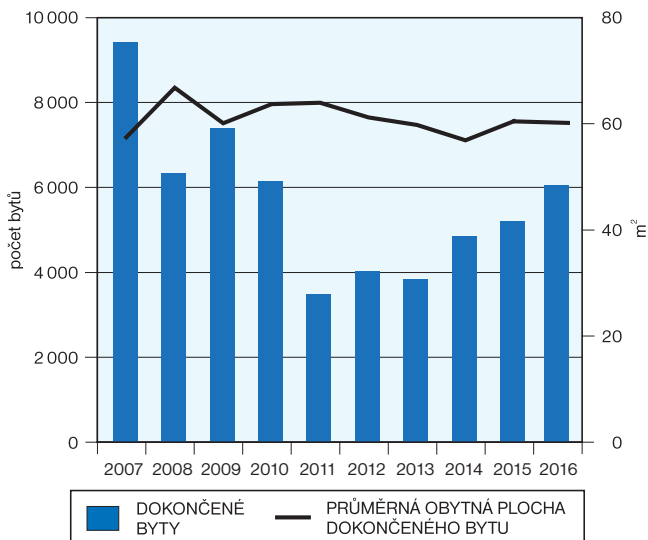
# BYTOVÁ VÝSTAVBA

podle 22 správních obvodů

(předběžné údaje)

	Byty podle stadia rozestavěnosti		
	zahájené byty	dokončené byty celkem	dokončené byty v bytových domech (bez nást., příst. a vest.)
<b>Praha</b>	<b>2 758</b>	<b>6 092</b>	<b>5 036</b>
Praha 1	33	5	-
Praha 2	16	87	-
Praha 3	30	1 105	1 075
Praha 4	152	124	65
Praha 5	364	49	11
Praha 6	172	154	110
Praha 7	88	220	156
Praha 8	248	507	350
Praha 9	348	483	480
Praha 10	30	245	220
Praha 11	52	345	324
Praha 12	52	552	486
Praha 13	486	463	410
Praha 14	40	183	166
Praha 15	116	753	575
Praha 16	40	47	12
Praha 17	42	11	6
Praha 18	291	386	375
Praha 19	59	46	6
Praha 20	19	46	33
Praha 21	49	39	-
Praha 22	31	242	176

## DOKONČENÉ BYTY



# CESTOVNÍ RUCH

	Praha	ČR
<b>Hromadná ubytovací zařízení v roce 2016</b>	<b>795</b>	<b>9 168</b>
<b>Příjezdy hostů celkem</b>	<b>7 127 558</b>	<b>18 388 853</b>
z toho nerezidenti	6 110 762	9 321 440
z toho:		
Velká Británie	410 527	473 986
Německo	877 352	1 881 095
Spojené státy americké	453 105	515 154
Rusko	280 641	407 529
Itálie	302 278	370 511
Španělsko	204 504	236 181
Francie	228 833	280 996
Nizozemsko	138 847	222 212
Dánsko	70 054	100 190
Polsko	225 890	541 332
Slovensko	280 479	642 145
Rakousko	143 699	283 521
Japonsko	78 825	105 771
Čína	226 105	355 847
Jižní Korea	236 449	325 612
<b>Příjezdy hostů podle kategorie ubytování:</b>		
hotely*****	1 154 929	1 288 543
z toho nerezidenti	1 084 136	1 181 258
hotely****	3 208 286	5 748 414
z toho nerezidenti	2 802 732	4 176 305
ostatní hotely a penziony	2 187 700	7 839 330
z toho nerezidenti	1 780 188	3 221 073
ostatní hromadná ubytovací zařízení celkem		
z toho nerezidenti	576 643	3 512 566
Využití lůžek (%)	443 706	742 804
Využití pokojů (%)	63,5	46,5
	65,1	46,4
<b>Tuzemské delší cesty</b>		
počet cest (tis.)	169	8 354
počet přenocování (tis.)	935	61 974
<b>Tuzemské kratší cesty</b>		
počet cest (tis.)	907	17 702
počet přenocování (tis.)	1 645	34 238

# VYDÁNÍ DOMÁCNOSTÍ PODLE STATISTIKY RODINNÝCH ÚČTŮ

průměry na 1 člena domácnosti

(předběžné údaje)

	Praha	ČR
<b>Počet zpravodajských domácností</b>	<b>244</b>	<b>1 551</b>
Průměrný počet na domácnost:		
členů	2,09	2,20
pracujících	1,03	0,99
vyživovaných dětí	0,46	0,52
<b>Spotřební vydání (Kč)</b>	<b>146 645</b>	<b>125 947</b>
v tom (%):		
Potraviny a nealkoholické nápoje	18,7	19,9
Alkoholické nápoje, tabák	2,6	2,9
Odivání a obuv	5,1	5,1
Bydlení, voda, energie, paliva	24,1	20,8
v tom:		
nájemné z bytu	10,9	5,8
běžná údržba a drobné opravy bytu	0,7	1,6
dodávka vody a jiné služby souv. s bydl.	2,9	2,4
elektr. a tepelná energie, plyn, paliva	9,6	11,0
Bytové vybavení, zařízení domácnosti, opr.	4,9	6,1
Zdraví	3,2	2,6
Doprava	7,5	11,0
Pošty a telekomunikace	4,5	4,1
Rekreace a kultura	11,6	9,5
Vzdělávání	0,6	0,5
Stravování a ubytování	6,1	5,7
Ostatní zboží a služby	11,1	11,8
Cenové indexy ve spotřebitelské sféře (stejně období předchozího roku=100)		
domácnosti celkem	100,7	100,7

# PRŮMĚRNÉ SPOTŘEBITELSKÉ CENY VYBRANÝCH DRUHŮ ZBOŽÍ A SLUŽEB V PROSINCI 2016

v Kč

Název reprezentanta	Měřicí jednotka	Praha	ČR
Chléb konzumní kminový	1 kg	22,02	22,79
Pečivo pšeničné bílé	1 kg	42,92	44,62
Pšeničná mouka hladká	1 kg	10,83	10,22
Těstoviny vaječné	1 kg	44,69	46,81
Rýže loupaná dlouhozrná	1 kg	33,57	36,86
Vepřová pečeně s kostí	1 kg	125,34	116,48
Vepřová kýta bez kosti	1 kg	121,70	113,14
Hovězí maso přední bez kosti	1 kg	162,47	162,84
Hovězí maso přední s kostí	1 kg	121,28	115,82
Šunkový salám	1 kg	140,42	135,75
Poličan	1 kg	219,11	190,50
Kuřata kuchaň celá	1 kg	60,24	64,87
Vejce slepičí čerstvá	10 ks	32,53	32,86
Mléko polotučné trvanlivé	1 l	14,96	15,80
Sušené polotučné mléko (Sunar)	500 g	201,52	208,67
Tvaroh měkký konzumní	1 kg	72,60	73,39
Jogurt bílý netučný	150 g	7,27	7,93
Máslo čerstvé	1 kg	169,26	171,21
Olej slunečnicový	1 l	45,03	41,91
Jablka konzumní	1 kg	30,14	29,75
Banány žluté	1 kg	27,32	28,06
Konzumní brambory	1 kg	13,25	12,62
Rajská jablka červená kulatá	1 kg	55,03	55,25
Cibule suchá	1 kg	13,53	13,09
Cukr krystalový	1 kg	19,63	20,31
Káva zrnková pražená	100 g	41,61	42,86
Přírodní minerální voda uhlíčitá	1 l	8,99	8,66
Pivo výčepní, světlé, lahvové	0,5 l	11,73	11,39
Čištění pánského obleku	1 ks	295,44	241,09
Parkovné za osobní automobil	1 hod.	33,13	21,06
Poplatek za technickou kontrolu	poplatek	934,25	821,97
Gerbera velkokvětá	1 ks	46,31	38,25
Pronájem kurtu na squash	1 hod.	307,59	237,53
Vstupenka do kina	průměr	146,20	123,46
Poplatek za školní družinu	měsíčně	251,88	149,25
Řízek vepřový smažený	100 g	63,48	65,64
Coca Cola (Pepsi Cola) v restauraci	0,2 l	21,26	21,21
Pivo světlé, sudové, výčepní	0,5 l	30,00	27,01
Oběd ve školní jídelně (5.-9. ročník)	1 menu	27,63	24,78

# NEUMÍSTĚNÍ UCHAZEČI O ZAMĚŠTNÁNÍ V MĚSTSKÝCH ČÁSTECH HL. M. PRAHY K 31. 12. 2016

	Neumístění uchazeči		ve věku		Volná pracovní místa
	celkem	ženy	do 24 let	nad 50 let	
<b>Hl. m. Praha</b>	<b>30 179</b>	<b>15 882</b>	<b>2 941</b>	<b>9 140</b>	<b>21 054</b>
Praha 1	702	297	41	277	2 398
Praha 2	1 379	682	89	444	1 456
Praha 3	2 063	1 039	192	622	826
Praha 4	2 935	1 515	310	898	1 796
Praha-Kunratice	151	99	27	28	87
Praha 5	2 222	1 199	234	665	1 285
Praha-Slivenec	75	41	8	30	8
Praha 6	1 746	894	127	590	1 060
Praha-Lysolaje	22	13	1	8	2
Praha-Nebošice	33	14	3	11	6
Praha-Přední Kopanina	10	6	3	4	-
Praha-Suchdol	98	63	7	30	19
Praha 7	1 125	529	91	306	442
Praha-Troja	16	10	1	5	37
Praha 8	2 432	1 252	228	689	1 168
Praha-Březiněves	18	10	2	5	7
Praha-Đáblice	50	28	3	16	13
Praha-Dolní Chabry	69	41	8	15	17
Praha 9	1 495	816	152	385	1 103
Praha 10	2 563	1 382	246	791	1 043
Praha 11	1 692	887	174	498	472
Praha-Křeslice	14	7	2	3	4
Praha-Šeberov	58	31	10	20	10
Praha-Újezd	47	29	7	18	8
Praha 12	1 246	648	117	383	166
Praha-Libuš	221	116	21	69	70
Praha 13	1 545	812	139	485	562
Praha-Řeporyje	99	53	13	24	29
Praha 14	1 488	829	198	473	208
Praha-Dolní Počernice	51	26	4	17	19
Praha 15	724	426	79	208	254
Praha-Dolní Měcholupy	45	18	5	17	49
Praha-Dubeč	56	36	6	15	10
Praha-Petrovice	114	60	12	38	38
Praha-Štěrboholy	40	20	2	10	49
Praha 16	214	113	21	74	83
Praha-Lipence	52	36	10	17	12
Praha-Lochkov	7	4	-	2	2
Praha-Velká Chuchle	38	22	8	13	19
Praha-Zbraslav	211	114	21	66	112
Praha 17	596	317	65	193	57
Praha-Zličín	114	65	11	26	138
Praha 18	536	276	52	149	197
Praha-Čakovice	270	169	30	61	67
Praha 19	153	88	15	37	30
Praha-Satalice	52	32	8	14	45
Praha-Vinoř	95	60	8	26	28
Praha 20	378	204	45	107	242
Praha 21	229	132	33	63	36
Praha-Běchovice	51	24	4	23	57
Praha-Klánovice	65	35	9	21	4
Praha-Koloděje	27	20	1	13	14
Praha 22	173	102	16	45	58
Praha-Benice	8	4	-	3	-
Praha-Kolovraty	47	27	2	16	7
Praha-Královice	6	4	-	4	-
Praha-Nedvězí	9	4	1	1	5
Ostatní	204	102	19	69	5 120

Zdroj: Ministerstvo práce a sociálních věcí ČR

# OBYVATELSTVO V LETECH 2010, 2013, 2016

podle 57 městských částí (k 31.12.)

	2010	2013	2016	Rozdil 2016/2010 (%)
<b>Praha</b>	<b>1 257 158</b>	<b>1 243 201</b>	<b>1 280 508</b>	<b>1,9</b>
Praha 1	30 002	29 223	29 587	-1,4
Praha 2	49 193	48 586	49 335	0,3
Praha 3	73 587	71 023	73 095	-0,7
Praha 4	128 431	126 944	128 301	-0,1
Praha-Kunratice	8 642	8 755	9 599	11,1
Praha 5	84 103	80 931	84 165	0,1
Praha-Slivenec	2 806	3 252	3 534	25,9
Praha 6	101 574	98 261	102 858	1,3
Praha-Lysolaje	1 334	1 378	1 433	7,4
Praha-Nebušice	3 324	3 242	3 276	-1,4
Praha-Př. Kopanina	787	708	692	-12,1
Praha-Suchdol	6 699	6 689	7 099	6,0
Praha 7	42 200	41 699	43 362	2,8
Praha-Troja	1 237	1 210	1 292	4,4
Praha 8	103 508	102 261	104 224	0,7
Praha-Březiněves	1 054	1 371	1 539	46,0
Praha-Ďáblice	3 207	3 538	3 612	12,6
Praha-Dolní Chabry	3 602	3 860	4 383	21,7
Praha 9	53 972	53 981	57 048	5,7
Praha 10	110 971	108 477	109 336	-1,5
Praha 11	78 575	76 792	77 522	-1,3
Praha-Křeslice	857	966	1 034	20,7
Praha-Šeberov	2 833	2 975	3 124	10,3
Praha-Újezd	2 729	2 831	3 064	12,3
Praha 12	54 829	54 331	55 522	1,3
Praha-Libuš	9 846	9 817	10 235	4,0
Praha 13	61 018	60 555	61 945	1,5
Praha-Řeporyje	3 883	4 123	4 493	15,7
Praha 14	46 291	45 324	46 577	0,6
Praha-D. Počernice	2 198	2 261	2 424	10,3
Praha 15	31 015	31 139	33 286	7,3
Praha-D. Měcholupy	2 197	2 439	2 802	27,5
Praha-Dubeč	3 278	3 639	3 710	13,2
Praha-Petrovice	6 291	6 041	5 997	-4,7
Praha-Štěrboholy	1 933	2 084	2 203	14,0
Praha 16	8 462	8 138	8 401	-0,7
Praha-Lipence	2 266	2 600	2 692	18,8
Praha-Lochkov	613	676	765	24,8
Praha-V. Chuchle	2 012	2 266	2 423	20,4
Praha-Zbraslav	9 438	9 745	10 010	6,1
Praha 17	25 542	24 929	24 485	-4,1
Praha-Zličín	5 067	5 565	6 566	29,6
Praha 18	17 193	17 725	19 291	12,2
Praha-Čakovice	10 112	10 063	10 781	6,6
Praha 19	6 611	6 784	7 027	6,3
Praha-Satalice	2 393	2 427	2 526	5,6
Praha-Vinoř	3 736	3 966	4 251	13,8
Praha 20	15 071	15 140	15 304	1,5
Praha 21	9 907	10 466	10 807	9,1
Praha-Běchovice	3 604	2 715	2 623	-27,2
Praha-Klánovice	3 123	3 334	3 438	10,1
Praha-Koloděje	1 286	1 449	1 500	16,6
Praha 22	8 366	9 838	10 882	30,1
Praha-Benice	519	577	668	28,7
Praha-Kolovraty	3 262	3 468	3 686	13,0
Praha-Královice	319	315	371	16,3
Praha-Nedvězí	250	309	303	21,2

Zdroj: ČSÚ - výsledky SLDB



# DOKONČENÉ BYTY V LETECH 2011–2016

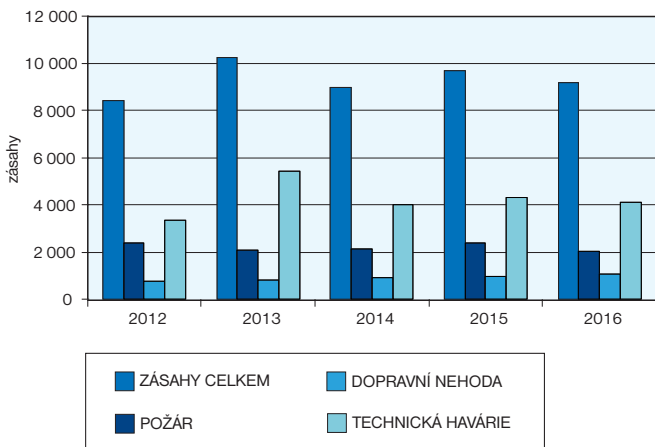
podle 57 městských částí

	2011	2012	2013	2014	2015	2016
<b>Praha</b>	<b>3 480</b>	<b>4 024</b>	<b>3 844</b>	<b>4 848</b>	<b>5 211</b>	<b>6 092</b>
Praha 1	57	32	-	41	23	1
Praha 2	103	116	118	99	72	87
Praha 3	34	187	40	178	52	1 105
Praha 4	437	328	104	350	231	109
Praha-Kunratice	23	40	39	148	8	19
Praha 5	110	272	217	16	401	41
Praha-Slivenec	63	11	2		6	6
Praha 6	67	225	94	147	115	132
Praha-Lysolaje	2	2	4	1	13	14
Praha-Nebošice	5	11	6	11	7	3
Praha-Př. Kopanina	1	2	4	-	-	-
Praha-Suchdol	4	7	6	6	5	7
Praha 7	83	84	65	127	30	217
Praha-Troja	15	19	1		6	3
Praha 8	305	432	465	138	402	379
Praha-Březiněves	40	12	19	18	10	3
Praha-Řáblice	52	46	44	32	6	3
Praha-Dolní Chabry	10	11	10	19	190	122
Praha 9	395	138	410	586	424	483
Praha 10	172	198	384	232	407	245
Praha 11	177	166	166	111	219	317
Praha-Křeslice	17	18	2	5	5	4
Praha-Šeberov	15	6	10	4	3	8
Praha-Újezd	6	25	19	22	25	16
Praha 12	31	24	133	200	335	524
Praha-Libuš	15	51	135	33	9	28
Praha 13	18	433	76	248	152	224
Praha-Řeporyje	9	27	150	32	69	239
Praha 14	29	7	5	347	420	181
Praha-D. Počernice	14	6	3	54	7	2
Praha 15	10	14	200	682	575	621
Praha-D. Měcholupy	22	4	112	10	62	82
Praha-Dubeč	78	20	5	4	11	22
Praha-Petrovice	-	2	2	3	4	4
Praha-Štěrboholy	53	28	-	4	3	24
Praha 16	7	10	13	28	12	31
Praha-Lipence	10	19	14	3	11	2
Praha-Lochkov	53	25	6	17	2	2
Praha-V. Chuchle	2	6	3	5	4	10
Praha-Zbraslav	11	16	8	11	8	2
Praha 17	5	1	10	2	39	3
Praha-Zličín	180	407	48	100	361	8
Praha 18	374	4	352	438	14	260
Praha-Čakovice	10	115	31	102	94	126
Praha 19	21	12	5	2	7	4
Praha-Satalice	1	2	3	1	5	10
Praha-Vinoř	97	2	23	2	25	32
Praha 20	27	61	48	27	15	46
Praha 21	33	30	24	20	23	17
Praha-Běchovice	22	5	-	8	1	1
Praha-Klánovice	10	13	19	34	26	15
Praha-Koloděje	11	12	11	6	4	6
Praha 22	109	235	151	102	213	131
Praha-Benice	4	5	16	8	4	9
Praha-Kolovraty	17	36	6	13	20	94
Praha-Královce	1	2	1	9	16	8
Praha-Nedvězí	3	2	2	2	-	-

# KRIMINALITA, NEHODY, POŽÁRY

	Praha	ČR
<b>Zjištěné trestné činy</b>	<b>56 658</b>	<b>218 162</b>
z toho:		
hospodářská kriminalita	<b>7 649</b>	<b>28 306</b>
obecná kriminalita	46 055	160 314
z toho:		
násilné trestné činy	<b>1 555</b>	<b>14 233</b>
krádeže, vloupání	<b>33 955</b>	<b>99 444</b>
Trestné činy na 1 000 obyvatel	44,5	20,6
<b>Objasněné trestné činy</b>	<b>14 216</b>	<b>101 678</b>
<b>Dopravní nehody</b>	<b>22 876</b>	<b>98 864</b>
Usmrčené osoby	21	545
Zraněné osoby	2 177	27 081
v tom:		
těžce	194	2 580
lehce	1 983	24 501
<b>Požáry</b>	<b>2 025</b>	<b>16 253</b>
Usmrčené osoby	11	124
Zraněné osoby	158	1 291
Požáry na 1 000 obyvatel	1,6	1,5

## ZÁSAHY HASIČSKÉHO ZÁCHRANNÉHO SBORU HL. M. PRAHY



## KONTAKTY

### Krajská správa ČSÚ v hl. m. Praze

#### Oddělení informačních služeb

e-mail: [infoservispraha@czso.cz](mailto:infoservispraha@czso.cz)

vedoucí: RNDr. Tomáš Mládek

tel.: 274 052 673

e-mail: [tomas.mladek@czso.cz](mailto:tomas.mladek@czso.cz)

#### Dotazy v anglickém jazyce

Ing. Tomáš Dragoun

tel.: 274 054 223

e-mail: [tomas.dragoun@czso.cz](mailto:tomas.dragoun@czso.cz)

#### Informační služby – ústředí

##### Dotazy k rychlým informacím

tel.: 274 052 304, 274 052 451; fax: 274 054 083

e-mail: [infoservis@czso.cz](mailto:infoservis@czso.cz)

##### Telefonické, e-mailové i písemné dotazy a zpracování informací

tel.: 274 052 304, 274 052 733, 274 052 451; fax: 274 054 083

e-mail: [infoservis@czso.cz](mailto:infoservis@czso.cz)

##### Prodejna statistických publikací, pokladna

tel.: 274 052 361; fax: 274 054 083

e-mail: [prodejna@czso.cz](mailto:prodejna@czso.cz)

##### Ústřední statistická knihovna

tel.: 274 052 361 (výpůjční služba)

e-mail: [knihovna@czso.cz](mailto:knihovna@czso.cz)

## PUBLIKACE

### Statistická ročenka hl. m. Prahy – ročně

V česko-anglické verzi, detailní přehled dat o Praze včetně dat o správních obvodech a městských částech

## INTERNETOVÉ DOKUMENTY

### Statistický bulletin – hl. m. Praha – čtvrtletně

Aktuální údaje

### Mladá generace v hl. m. Praze – 2016

Charakteristika struktury a vývoje mladé generace v kraji a jeho územních částech z pohledu demografického, vzdělávání, bydlení, postavení na trhu práce, apod.

[www.praha.czso.cz](http://www.praha.czso.cz)

[www.praha.czso.cz](http://www.praha.czso.cz)

**Zpracovala**

Krajská správa ČSÚ v hl. m. Praze,  
oddělení informačních služeb

Praha, červen 2017

**Kontaktní zaměstnanec**

Ing. Marcela Pišová  
Tel.: 274 052 507  
e-mail: [marcela.pisova@czso.cz](mailto:marcela.pisova@czso.cz)

**Objednávky přijímá**

Český statistický úřad,  
odbor informačních služeb  
Na padesátém 81, 100 82 Praha 10  
Fax: 274 054 070

**Kontakt pro objednávky**

e-mail: [objednavky@czso.cz](mailto:objednavky@czso.cz)

ISBN: 978-80-250-2774-5

Č. j.: 01443/2017 - 7101

© Český statistický úřad, Praha, 2017