

ANALÝZA

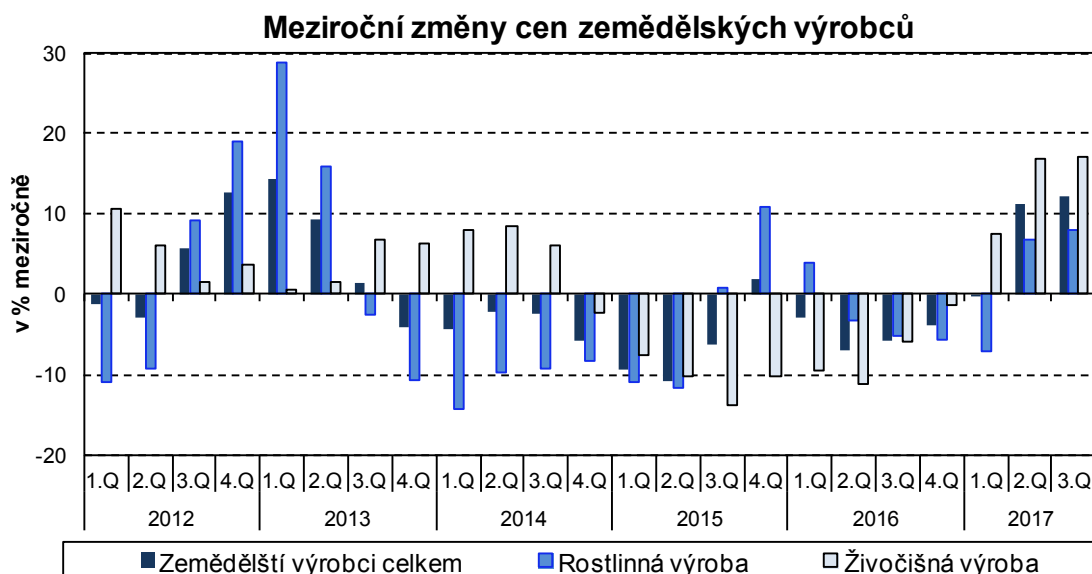
16. 10. 2017

Vývoj indexů cen výrobců ve 3. čtvrtletí 2017

Ceny zemědělských výrobců ve 3. čtvrtletí 2017 oproti 2. čtvrtletí 2017 vzrostly o 0,7 %, stavebních prací, podle odhadů, o 0,3 %. Ceny průmyslových výrobců se snížily o 0,5 % a tržních služeb o 0,3 %. Ve 3. čtvrtletí 2017 byly meziročně vyšší ceny zemědělských výrobců o 12,1 %, ceny průmyslových výrobců o 1,4 %, tržních služeb a stavebních prací, podle odhadů, shodně o 1,6 %.

Ceny zemědělských výrobců ve 3. čtvrtletí 2017 oproti 2. čtvrtletí 2017 se zvýšily o 0,7 %. Vzrostly ceny čerstvého ovoce o 18,0 %, mléka o 2,8 %, prasat jatečných o 2,4 % a skotu o 1,3 %. Nižší byly ceny olejnin o 6,1 %, čerstvé zeleniny o 7,2 % a vajec o 5,0 %.

Ceny zemědělských výrobců byly ve 3. čtvrtletí 2017 meziročně vyšší o 12,1 %. Ceny v rostlinné výrobě vzrostly o 8,1 %, ceny v živočišné výrobě o 17,2 %. Cenový růst v rostlinné výrobě ovlivnilo zvýšení cen čerstvého ovoce o 29,8 % a olejnin o 4,6 %. Ceny obilovin a brambor vzrostly shodně o 6,3 %. Nižší byly ceny čerstvé zeleniny, a to o 1,5 %. V živočišné výrobě byly vyšší ceny mléka o 38,4 %, vajec o 11,8 %, jatečných prasat o 8,1 % a skotu o 3,4 %. Ceny drůbeže byly nižší o 2,1 %.



Ve 3. čtvrtletí 2017 klesly ceny průmyslových výrobců oproti 2. čtvrtletí o 0,5 %. Snížily se zejména ceny chemických látek a výrobků o 5,9 %, klesly také ceny koxu a rafinovaných ropných produktů. Ceny těžby a dobývání byly nižší o 2,0 % a PC, elektronických a optických přístrojů o 1,8 %. Ceny potravinářských výrobků, nápojů a tabáku vzrostly o 1,1 %.

ANALÝZA
Indexy cen průmyslových výrobců

Kód	Název	Předchozí čtvrtletí = 100			
		2016	2017		
		4.čtvrtletí	1.čtvrtletí	2.čtvrtletí	3.čtvrtletí
	ÚHRN	100,8	101,3	99,8	99,5
B	TĚŽBA A DOBÝVÁNÍ	100,2	104,6	99,6	98,0
C	VÝROBKY A SLUŽBY ZPRACOVATEL.PRŮM.	101,0	101,6	99,7	99,4
CA	POTRAVINÁŘSKÉ VÝROBKY, NÁPOJE, TABÁK	101,4	100,4	101,1	101,1
CB	TEXTIL, ODĚVY, USNĚ	100,3	99,4	100,4	99,9
CC	DŘEVO, PAPÍR, TISK	100,0	100,4	100,4	100,5
CD	KOKS A RAFINOVANÉ ROPNÉ PRODUKTY	i.d.	i.d.	i.d.	i.d.
CE	CHEMICKÉ LÁTKY A VÝROBKY	100,5	107,4	97,7	94,1
CF	ZÁKLADNÍ FARMACEUTICKÉ VÝROBKY	99,2	99,3	100,7	99,5
CG	PRYŽ. A PLAST.VÝR., OST.NEKOV.MIN.VÝR.	100,0	100,6	100,3	99,8
CH	OBECNÉ KOVY, KOVODĚLNÉ VÝROBKY	100,4	103,0	102,3	99,5
CI	PC, ELEKTRONICKÉ A OPTICKÉ PŘÍSTROJE	100,4	101,0	98,8	98,2
CJ	ELEKTRICKÁ ZAŘÍZENÍ	100,7	101,3	99,8	99,4
CK	STROJE A ZAŘÍZENÍ J. N.	100,1	100,8	100,4	99,4
CL	DOPRAVNÍ PROSTŘEDKY	100,2	99,6	98,6	99,1
CM	NÁBYTEK, OST.VÝR.ZPRAC.PRŮMYSLU	100,2	101,7	100,1	99,9
D	ELEKTRINA, PLYN, PÁRA A KLIMAT.VZDUCH	100,0	98,9	99,9	100,0
E	ZÁSOB.VODOU;SL.SOUVIS.S ODPAD.VODAMI	100,0	101,0	100,0	100,0

i.d. - individuální data

Meziročně ceny průmyslových výrobců ve 3. čtvrtletí vzrostly o 1,4 %. Zvýšily se zejména ceny koksu a rafinovaných ropných produktů. Vyšší byly ceny obecných kovů a kovodělných výrobků o 5,1 %, potravinářských výrobků, nápojů a tabáku o 4,1 % a těžby a dobývání o 2,2 %. Klesly ceny dopravních prostředků o 2,5 %, PC, elektronických a optických přístrojů o 1,7 % a elektřiny, plynu, páry a klimatizovaného vzduchu o 1,2 %.

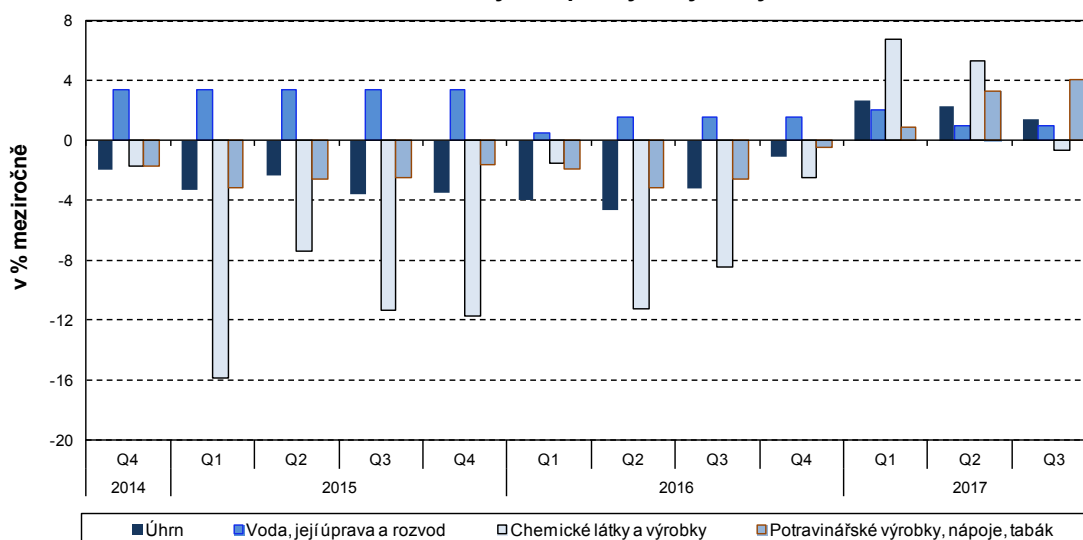
ANALÝZA

Indexy cen průmyslových výrobců

Kód	Název	Stejně období předchozího roku = 100				
		2017				
		2. čtvrtletí	červenec	srpen	září	3. čtvrtletí
	ÚHRN	102,3	101,1	101,4	101,7	101,4
B	TĚŽBA A DOBÝVÁNÍ	104,9	102,9	101,7	101,9	102,2
C	VÝROBKY A SLUŽBY ZPRACOVATEL.PRŮM.	102,8	101,4	102,0	102,1	101,8
CA	POTRAVINÁŘSKÉ VÝROBKY, NÁPOJE, TABÁK	103,3	104,0	104,2	104,1	104,1
CB	TEXTIL, ODĚVY, USNĚ	100,1	100,0	100,1	99,8	100,0
CC	DŘEVO, PAPIR, TISK	100,7	100,8	101,4	101,7	101,3
CD	KOKS A RAFINOVANÉ ROPNÉ PRODUKTY	i.d.	i.d.	i.d.	i.d.	i.d.
CE	CHEMICKÉ LÁTKY A VÝROBKY	105,3	99,4	99,0	99,7	99,4
CF	ZÁKLADNÍ FARMACEUTICKÉ VÝROBKY	99,2	98,9	98,9	98,5	98,8
CG	PRYŽ. A PLAST.VÝR., OST.NEKOV.MIN.VÝR.	100,8	100,4	100,6	100,9	100,6
CH	OBECNÉ KOVY, KOVODĚLNÉ VÝROBKY	107,1	105,4	104,9	105,1	105,1
CI	PC, ELEKTRONICKÉ A OPTICKÉ PŘÍSTROJE	100,5	98,3	98,5	98,2	98,3
CJ	ELEKTRICKÁ ZAŘÍZENÍ	101,9	100,8	100,9	101,5	101,1
CK	STROJE A ZAŘÍZENÍ J. N.	101,3	100,8	100,7	100,7	100,7
CL	DOPRAVNÍ PROSTŘEDKY	98,2	97,4	97,5	97,4	97,5
CM	NÁBYTEK, OST.VÝR.ZPRAC.PRŮMYSLU	102,1	101,9	101,8	101,7	101,8
D	ELEKTŘINA, PLYN, PÁRA A KLIMAT.VZDUCH	98,7	98,9	98,7	98,9	98,8
E	ZÁSOB.VODOU;SL.SOUVIS.S ODPAD.VODAMI	101,0	101,0	101,0	101,0	101,0

i.d. - individuální data

Meziroční změny cen průmyslových výrobců



Oddělení informačních služeb – ústředí

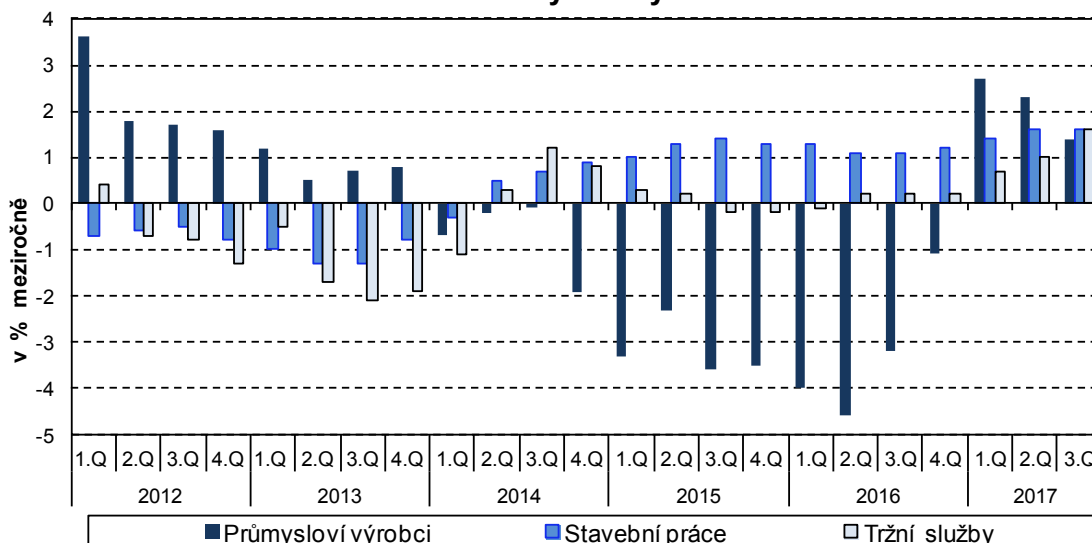
Informace o inflaci, HDP, obyvatelstvu, průměrných mzdách a mnohé další najdete na stránkách

Českého statistického úřadu: www.czso.cz | tel.: 274 052 304, 274 052 425, e-mail: infoservis@czso.cz

ANALÝZA

Ceny **stavebních prací** byly dle odhadů **ve 3. čtvrtletí 2017** proti zpřesněnému **2. čtvrtletí 2017** vyšší o 0,3 %, ceny materiálů a výrobků spotřebovávaných ve stavebnictví stagnovaly. Ceny **stavebních prací** byly dle odhadů **ve 3. čtvrtletí 2017** proti zpřesněnému **3. čtvrtletí 2016** vyšší o 1,6 %, ceny materiálů a výrobků spotřebovávaných ve stavebnictví se zvýšily meziročně o 1,9 %.

Meziroční změny cen výrobců



Ceny **tržních služeb** se **ve 3. čtvrtletí 2017** proti **2. čtvrtletí 2017** snížily o 0,3 % v důsledku poklesu cen za reklamní služby a průzkum trhu o 8,3 %. Ceny za služby v oblasti zaměstnání se zvýšily o 5,7 %, za vydavatelské služby o 1,5 % a za architektonické a inženýrské služby o 1,4 %. Ceny tržních služeb nezahrnující reklamní služby byly vyšší o 0,3 %.

Ve 3. čtvrtletí 2017 proti **stejnému období roku 2016** byly ceny tržních služeb vyšší v úhrnu o 1,6 %. Zvýšily se ceny za pojištění, zajištění a penzijní financování o 5,3 %, za reklamní služby a průzkum trhu o 3,3 % a vydavatelské služby o 3,2 %. Ceny za poštovní a kurýrní služby vzrostly o 2,7 %, za právní a účetnické služby o 1,2 % a za služby v pozemní dopravě o 0,6 %. Snížily se ceny za služby v oblasti pronájmu a operativního leasingu o 1,4 % a za telekomunikační služby o 1,1 %. Ceny tržních služeb nezahrnující reklamní služby se zvýšily o 1,5 %.

Kontaktní osoba:

Ing. Miloslav Beránek

Oddělení statistiky cen průmyslu a zahraničního obchodu ČSÚ

E-mail: miloslav.beranek@czso.cz

Tel.: 274 052 665