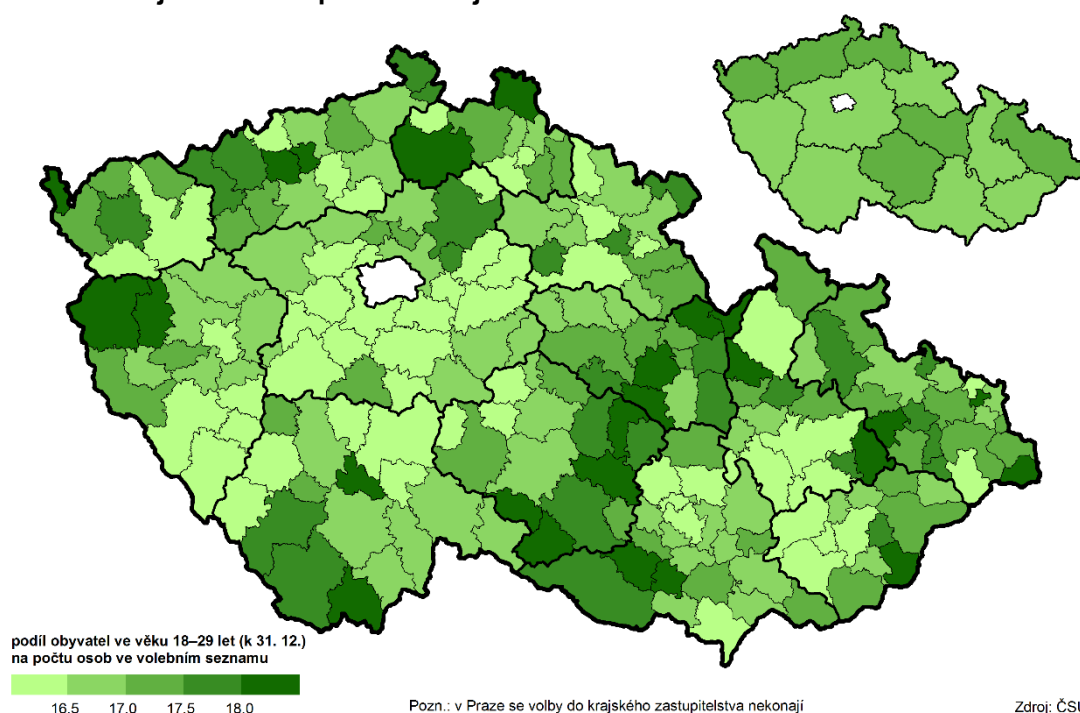


9. Volby

Mladá generace v krajských volbách

Na podzim roku 2016 se na území krajů mimo hl. m. Prahu konaly volby do jejich zastupitelstev. Ve Středočeském kraji se těchto voleb zúčastnilo 34,8 % oprávněných voličů. Vzhledem k anonymitě volebního hlasování nelze určit věkové složení voličů, pouze věkové složení s právem volit (plnoletých). Podíl mladé generace byl na počtu osob v seznamu voličů 16,5 %, věku 18–29 let tak potenciálně dosahoval každý šestý oprávněný volič. Mezikrajské rozdíly nebyly velké, přesto nejnižšího procenta dosáhl právě Středočeský kraj, na opačném konci byl Kraj Vysočina (17,4 %). Volební potenciál mladého obyvatelstva v kraji se v delší volební řadě díky změnám ve věkové struktuře obyvatel postupně snižoval, zatímco při volbách v roce 2000 byl podíl téměř čtvrtinový, v roce 2008 byl pětinnový a v roce 2016 šestinnový.

Kartogram 9.1. Volební potenciál obyvatel ve věku 18–29 let podle SO ORP a krajů ve volbách do krajského zastupitelstva v říjnu 2016



Přesné údaje o věkové struktuře jsou ve volební statistice k dispozici o kandidátech a zvolených zastupitelích kraje. Ve volbách do krajského zastupitelstva Středočeského kraje kandidovalo v roce 2016 celkem 1 012 osob, přičemž věku do 29 let dosahoval každý desátý kandidát (10,2 %); u žen to bylo o něco více (12,6 %) než u mužů (9 %). Muži naopak mezi mladými kandidáty převažovali početně (59,2 %), z dlouhodobějšího pohledu se ovšem jednalo o nejnižší podíl (od roku 2000 to bylo max. 80,9 % v roce 2004). V období 2000–2016 proběhlo ve čtyřletých intervalech celkem pět voleb tohoto typu, přičemž mladé osoby ve věku do 29 let se do zastupitelstva kraje získaly pouze ve volbách v letech 2004 a 2008.

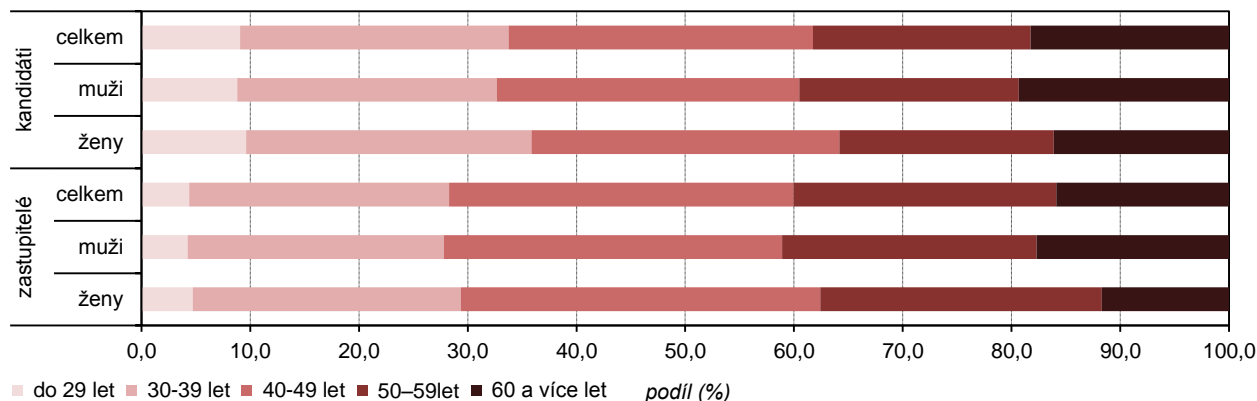
Tab. 9.1. Volby do zastupitelstva Středočeského kraje v letech 2000–2016

	Zapsaní voliči (v seznamu voličů)			Obyvatelstvo ve věku 18–29 let k 31.12.		Platní kandidáti			Zvolení zastupitelé		
	celkem	z toho se zúčastnilo hlasování		celkem	podíl na celkovém počtu zapsaných voličů v %	celkem	z toho ve věku 18-29 let		celkem	z toho ve věku 18-29 let	
		počet	v %				počet	v %		počet	v %
2000	894 615	293 178	32,8	215 226	24,1	647	72	11,1	65	-	-
2004	925 330	284 351	30,7	205 500	22,2	708	68	9,6	65	4	6,2
2008	967 991	407 892	42,1	200 667	20,7	762	89	11,7	65	4	6,2
2012	1 006 408	366 816	36,4	186 454	18,5	1 204	145	12,0	65	-	-
2016	1 026 801	356 897	34,8	169 537	16,5	1 012	103	10,2	65	-	-

Mladá generace v komunálních volbách

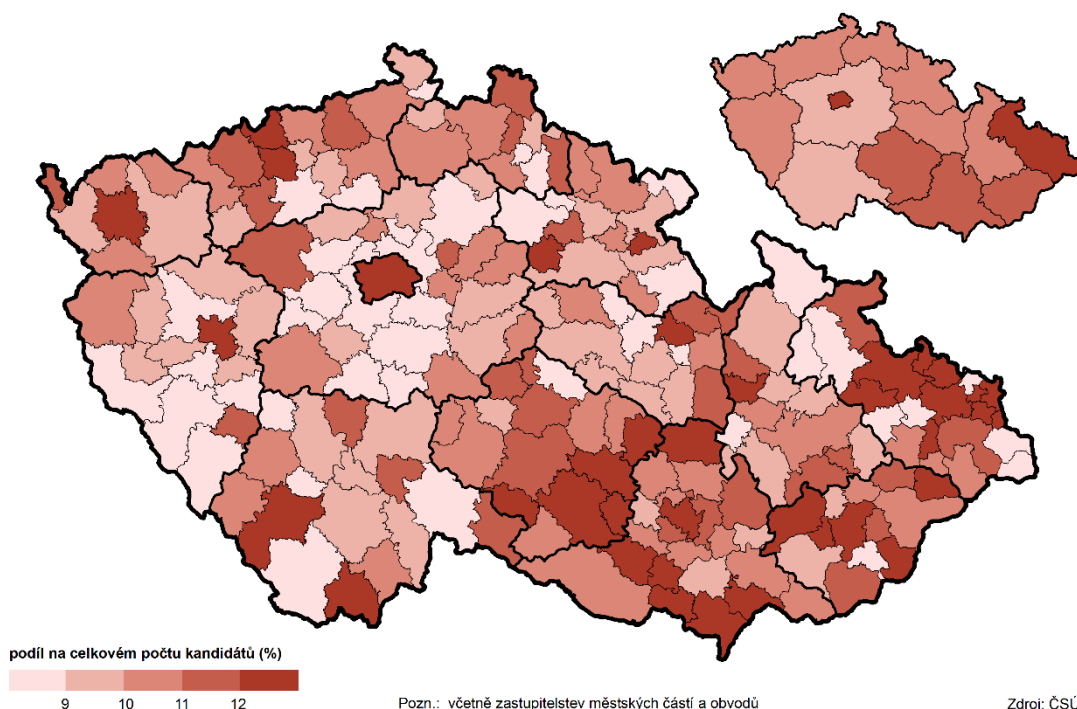
V říjnu roku 2014 se na území celé republiky konaly volby do zastupitelstev obcí. V komunálních volbách kandidovalo v obcích Středočeského kraje celkem 30 tisíc osob, přičemž nejvíce kandidátů se dosaženým věkem v danou chvíli pohybovalo ve skupině 40–49 let (28 %). Ve věku mladé generace, tj. 18–29 let, byl přibližně každý jedenáctý kandidát (9,1 %); u žen byl tento podíl vyšší (9,6 %) než u mužů (8,8 %). V mezikrajském srovnání se generace Středočechů do 29 let na počtu kandidátů v kraji podílela nejméně; celorepublikový průměr byl tedy vyšší (10,8 %) a to jak u žen (11,2 %), tak i u mužů (10,6 %).

Graf 9.1. Platní kandidáti a zvolení zastupitelé ve Středočeském kraji podle pohlaví a věku ve volbách do obecních zastupitelstev v říjnu 2014



Zastoupení mladé generace ve věku do 29 let mezi kandidáty bylo na území Středočeského kraje rozdílné, ve správních obvodech ORP se dosažený podíl pohyboval od 7,1 % (Říčany) po 11,6 % (Lysá nad Labem). Rozdíly byly patrné také ve srovnání obcí podle typu a velikosti. V městech dosahovali mladí mezi kandidáty vyššího zastoupení (10,6 %) než ve venkovských oblastech, tedy v obcích se zastupitelstvem obce či městysu (8,2 %). Tomu odpovídal i vyšší podíl u obcí s větším počtem obyvatel; zatímco u velikostních skupin do 5 tisíc obyvatel se podíl pohyboval od 7,6 % (1 000–1 999 obyvatel) po 9 % (do 199 obyvatel), u obcí a měst s 5–20 tisíci obyvateli přesahoval podíl desetiprocentní hranici (10,7%) a u větších měst byl podíl dokonce 14,1 %.

Kartogram 9.2. Kandidáti ve věku 18–29 let podle SO ORP a krajů ve volbách do obecních zastupitelstev v říjnu 2014

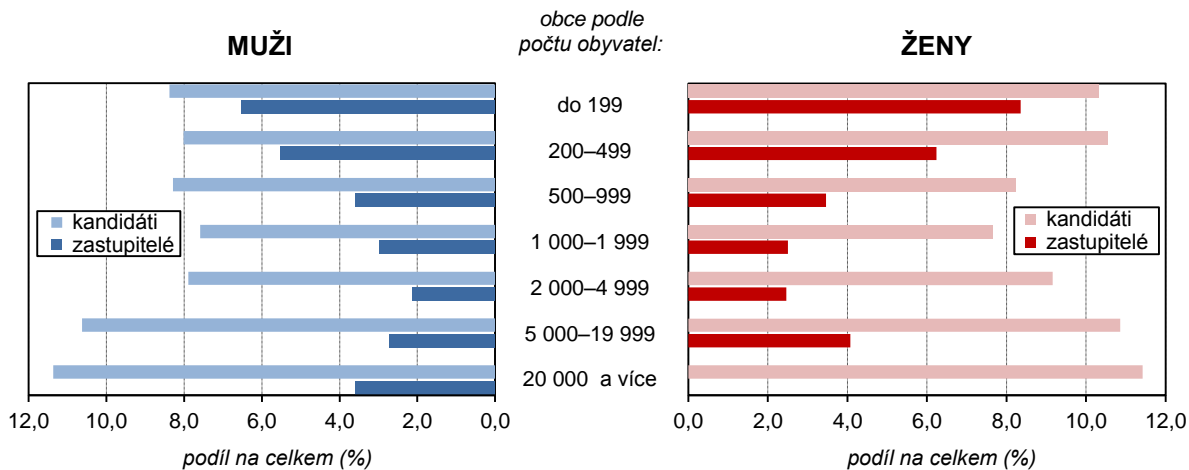


Tab. 9.2. Platní kandidáti ve věku 18–29 let podle pohlaví, okresů a statutu obce ve volbách do obecních zastupitelstev v říjnu 2014

	Kandidáti ve věku 18–29 let			Podíl kandidátů ve věku 18–29 let z počtu kandidátů celkem (%)			Počet kandidátů ve věku 18–29 let na 1 000 obyvatel stejné věkové skupiny		
	celkem	muži	ženy	celkem	muži	ženy	celkem	muži	ženy
Středočeský kraj	2 726	1 751	975	9,1	8,8	9,6	15,3	19,3	11,2
v tom podle okresu:									
Benešov	274	195	79	8,8	9,1	8,3	20,7	28,8	12,2
Beroun	189	114	75	8,4	7,9	9,3	16,1	18,8	13,2
Kladno	231	136	95	8,5	8,0	9,4	10,5	12,1	8,8
Kolín	204	144	60	9,3	9,7	8,7	15,3	21,3	9,2
Kutná Hora	188	105	83	9,4	7,9	12,3	17,5	19,0	16,0
Mělník	203	122	81	9,3	8,6	10,5	13,8	16,2	11,3
Mladá Boleslav	242	155	87	8,9	8,5	9,5	13,6	16,8	10,2
Nymburk	252	167	85	10,7	10,7	10,7	19,3	25,4	13,1
Praha-východ	251	145	106	8,0	7,1	9,7	12,3	14,1	10,5
Praha-západ	214	142	72	7,9	8,1	7,5	12,8	17,1	8,6
Příbram	281	196	85	9,7	9,7	9,6	17,4	23,5	10,9
Rakovník	197	130	67	11,4	11,4	11,5	24,9	32,3	17,3
v tom podle statutu:									
města	1 128	730	398	10,6	10,5	10,9	12,0	15,2	8,7
obce, městysy	1 598	1 021	577	8,2	7,9	8,9	19,1	24,0	14,0

Obdobně jako u dalších věkových skupin i mezi mladými kandidáty do 29 let převažovali početně muži (64,2 %) nad ženami. Početní převaha mužů byla jak ve všech skupinách obcí podle počtu obyvatel, kde se podíl pohyboval od 60,5 % (obce s 200–499 obyvateli) po 68,5 % (města s 20 tisíci a více obyvateli), tak ve všech správních obvodech ORP kraje, kde se podíl pohyboval od 52,6 % (Neratovice) po 75,4 % (Dobříš). Vyššího zastoupení mužů mezi mladými kandidáty vykazovaly především oblasti na jihu kraje.

Graf 9.2. Podíl kandidátů a zvolených zastupitelů ve věku 18–29 let podle pohlaví a velikostních skupin obcí ve Středočeském kraji ve volbách do obecních zastupitelstev v říjnu 2014



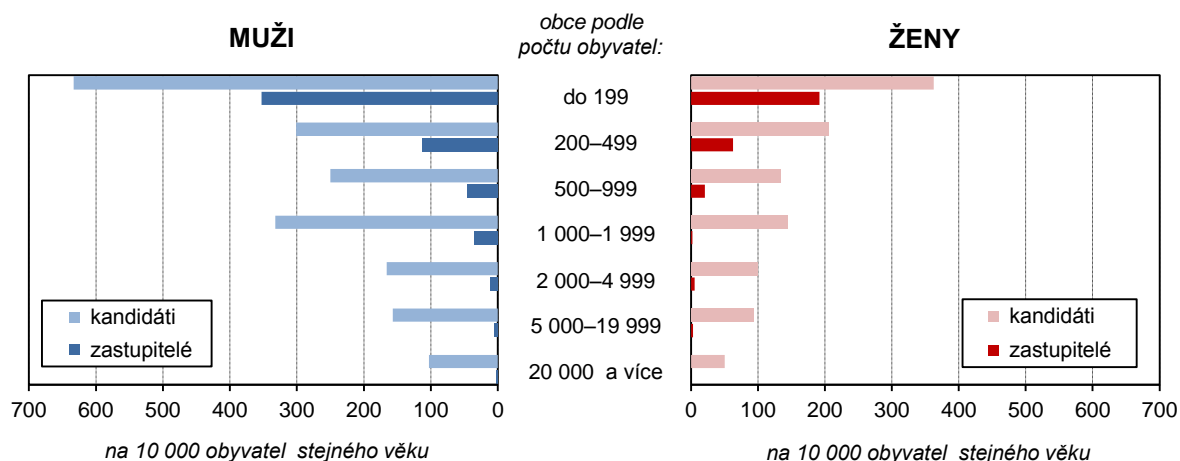
Aktivitu mladé generace v komunálních volbách lze do určité míry vyjádřit přepočtem platných kandidátů na celkové populaci ve stejném věku⁶. Na 10 tisíc osob ve věku 18–29 let tak v kraji připadalo 153 kandidátů stejného věku, přičemž u mužů byl počet (193) značně vyšší než u žen (112). Aktivita mladých Středočechů se bez ohledu na pohlaví pohybovala pod celorepublikovým průměrem (166) a v mezikrajském srovnání byla čtvrtá nejnižší; u mužů byla pátá (průměr ČR 215) a u žen čtvrtá nejnižší (průměr ČR 115). V porovnání s dalšími věkovými skupinami kandidátů (30–39 let, 40–49 let, 50–59 let, 60 a více let) byla aktivita mužů ve věku do 29 let v kraji nejnižší. Nebylo tomu však u žen, kde ještě nižšího počtu kandidátů na obyvatele stejného věku zaznamenaly seniorky ve věku 60 a více let (95). Stejně jako u věkového podílu kandidátů tak i u aktivity kandidátů dosahovala u obou pohlaví nejvyššího výsledku věková skupina osob mezi 40–49 lety (muži 543, ženy 302).

⁶ pro výpočty byly použity počty obyvatel daného věku k 31. 12. 2014



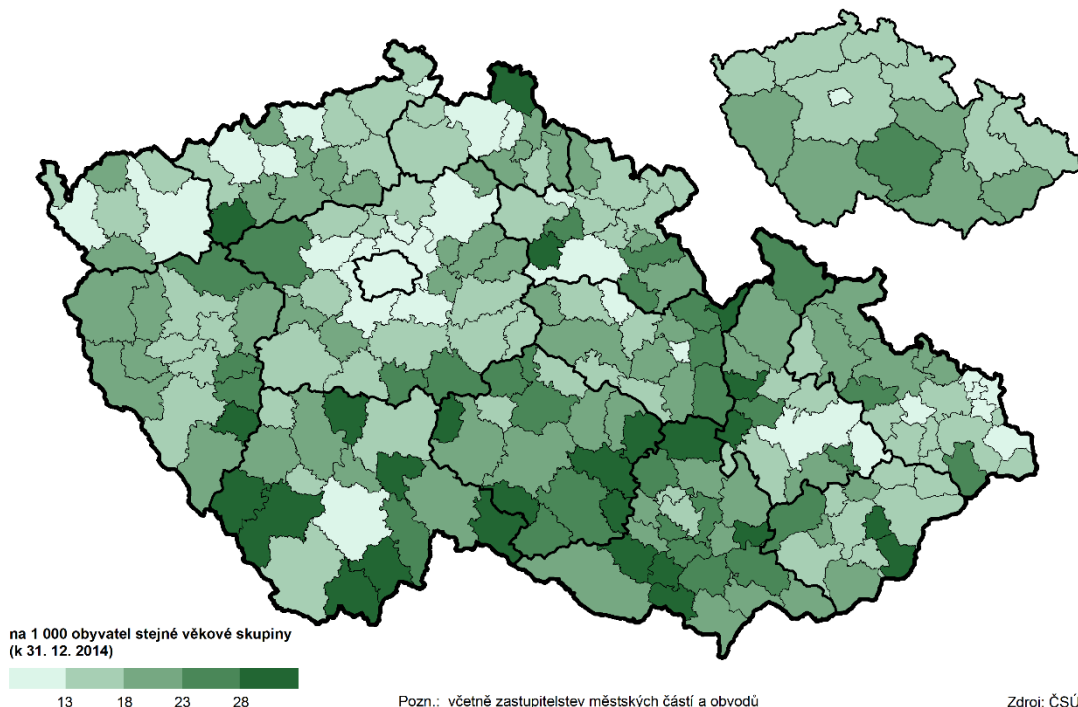
Aktivita mladé generace v komunálních volbách se značně lišila podle velikosti a typu obce. V malých obcích se díky početně nízké populaci, počtu přidělovaných mandátů a užšímu kontaktu s veřejnou správou zpravidla zapojuje do voleb větší podíl obyvatel. To platilo i pro kandidáty v mladém věku do 29 let, u kterých v nejmenších obcích do 199 obyvatel připadalo na 1 000 obyvatel stejného věku 500 kandidátů (u mužů 633, u žen 363). S rostoucím počtem obyvatel se aktivita značně snižovala, u měst s 20 tisíci a více obyvateli připadalo na stejnou část populace už jen 77 kandidátů (u mužů 103, u žen 50).

Graf 9.3. Kandidáti a zvolení zastupitelé ve věku 18–29 let podle pohlaví a velikostních skupin obcí ve Středočeském kraji ve volbách do obecních zastupitelstev v říjnu 2014



Ve středočeských obvodech ORP se aktivita mladých v komunálních volbách pohybovala v rozmezí od 81 (Kladno) po 279 kandidátů (Votice). Nižší aktivity než na Kladensku dosáhly v celé republice už jen dva správní obvody, Česká Třebová (70) a Bohumín (62). U mužů byla aktivita v rozmezí mezi 90 (Neratovice) a 396 (Votice), u žen mezi 70 (Kladno) a 184 (Český Brod).

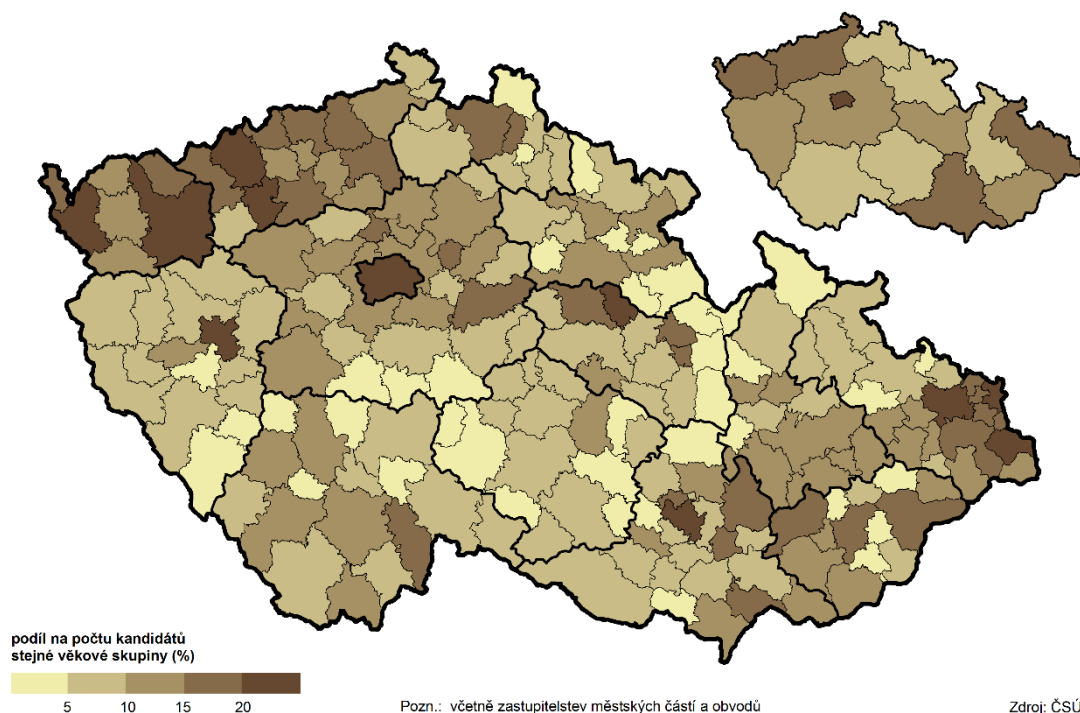
Kartogram 9.3. Osoby ve věku 18–29 let podle SO ORP a krajů kandidující ve volbách do obecních zastupitelstev v říjnu 2014



Při komunálních volbách zpravidla značně převažují osoby kandidující bez politické příslušnosti. Stejně tomu tak bylo ve Středočeském kraji s třetím nejvyšším podílem mezi kraji (87 %). Ostatních 13 % kandidátů v kraji bylo členy některé z polických stran. Ve srovnání věkových skupin přesahovali tuto třináctiprocentní hranici pouze starší kandidáti ve věku 60 a více let (27,1 %). U mladých kandidátů do 29 let činil podíl stranických

kandidátů 10,6 %, u mužů (12,8 %) byl podíl vyšší než u žen (6,7 %). Vyšší stranická angažovanost u mužů se potvrdila také vyšším podílem na kandidátech do 29 let s politickou příslušností (77,6 %) než podílem na kandidátech do 29 let celkem (64,2 %).

Kartogram 9.4. Kandidáti ve věku 18–29 let s příslušností k politické straně podle SO ORP a krajů ve volbách do obecních zastupitelstev v říjnu 2014



Řádné volby do zastupitelstev obcí probíhají v intervalu čtyř let. Z dostupných údajů z let 2006, 2010 a 2014 kandidovalo ve Středočeském kraji nejvíce osob ve věku do 29 let absolutně i podílem ve volbách v roce 2010. Při posledních volbách v roce 2014 kandidovalo oproti roku 2010 o 5,5 % méně osob, zároveň však o 11 % více než v roce 2006. Podíl mladé generace na kandidátech celkem klesl v roce 2014 oproti oběma předchozím volbám, o 0,5 p. b. oproti roku 2006 a o 0,7 p. b. oproti volbám v roce 2010. Opakem byl vývoj aktivity mladých vyjádřený počtem kandidátů na počtu obyvatel stejného věku, ta se v průběhu tří uskutečněných voleb postupně zvyšovala.

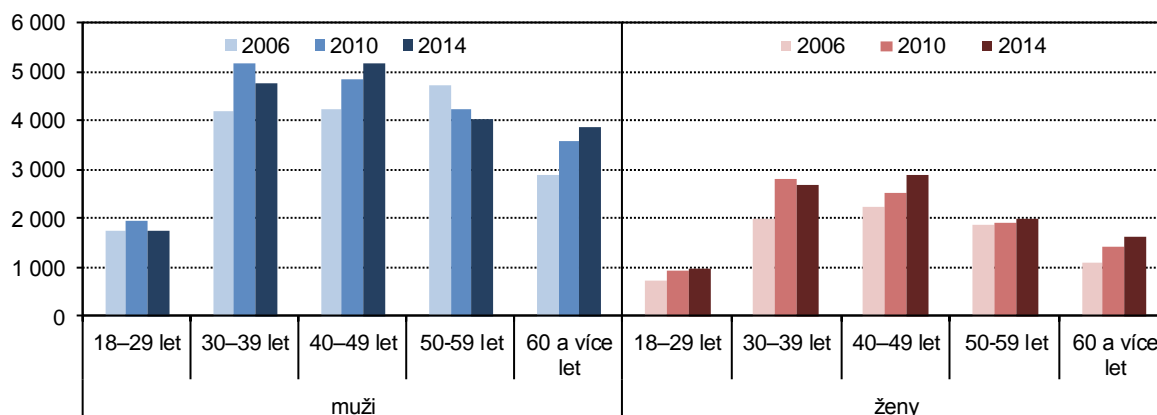
Tab. 9.3. Platní kandidáti ve věku 18–29 let podle okresů ve volbách do obecních zastupitelstev v říjnu 2006, 2010 a 2014

	Kandidáti ve věku 18–29 let			Podíl kandidátů ve věku 18–29 let z počtu kandidátů celkem (%)			Počet kandidátů ve věku 18–29 let na 10 000 obyvatel stejné věkové skupiny		
	2006	2010	2014	2006	2010	2014	2006	2010	2014
Středočeský kraj	2 456	2 886	2 726	9,6	9,8	9,1	123	148	153
v tom okres:									
Benešov	275	291	274	10,1	9,6	8,8	167	198	207
Beroun	152	213	189	8,2	9,8	8,4	113	167	161
Kladno	209	243	231	9,6	9,4	8,5	84	99	105
Kolín	215	235	204	9,9	10,5	9,3	129	158	153
Kutná Hora	176	208	188	9,6	10,3	9,4	137	175	175
Mělník	160	209	203	8,7	10,2	9,3	101	129	138
Mladá Boleslav	260	236	242	11,3	8,8	8,9	120	117	136
Nymburk	194	203	252	9,6	9,1	10,7	128	144	193
Praha-východ	184	318	251	8,5	10,0	8,0	99	148	123
Praha-západ	202	204	214	8,9	7,9	7,9	125	121	128
Příbram	265	334	281	9,8	10,9	9,7	141	186	174
Rakovník	164	192	197	10,6	11,4	11,4	176	210	249



Vývoj počtu kandidátů ve věku do 29 let byl za poslední troje řádné komunální volby u mužů obdobný, u žen se naopak počet postupně zvyšoval, mezi rokem 2010 a 2006 o 28,1 % a mezi roky 2010 a 2014 o 4,3 %.

Graf 9.4. Kandidáti ve Středočeském kraji podle pohlaví a vybraných věkových skupin ve volbách do obecních zastupitelstev v říjnu 2006, 2010 a 2014



Do zastupitelstev obcí a měst Středočeského kraje bylo v komunálních volbách v roce 2014 zvoleno celkem 10 153 osob, z toho 445 osob ve věku do 29 let. Věku mladé generace tak při zvolení dosahoval přibližně každý třiatřicátý zvolený komunální politik (4,4 %); u žen byl tento podíl o něco vyšší (4,7 %) než u mužů (4,2 %). Mladá generace Středočechů se v porovnání s ostatními kraji věkově podílela na počtu zvolených zastupitelů celorepublikově podprůměrně (5,2 %), a to jak u žen (5,3 %) tak i u mužů (5,1 %).

Tab. 9.4. Zvolení zastupitelé ve věku 18–29 let podle pohlaví, okresů a statutu obce ve volbách do obecních zastupitelstev v říjnu 2014

	Zvolení zastupitelé ve věku 18–29 let			Podíl zastupitelů ve věku 18–29 let z počtu zastupitelů celkem (%)			Podíl zastupitelů ve věku 18–29 let z počtu kandidátů stejné věkové skupiny (%)			Počet zastupitelů ve věku 18–29 let na 10 000 obyvatel stejné věkové skupiny		
	celkem	muži	ženy	celkem	muži	ženy	celkem	muži	ženy	celkem	muži	ženy
Středočeský kraj	445	301	144	4,4	4,2	4,7	16,3	17,2	14,8	25	33	17
v tom podle okresu:												
Benešov	53	39	14	5,1	5,1	5,0	19,3	20,0	17,7	40	58	22
Beroun	42	26	16	5,5	5,1	6,3	22,2	22,8	21,3	36	43	28
Kladno	28	14	14	3,2	2,4	4,7	12,1	10,3	14,7	13	12	13
Kolín	28	20	8	3,7	3,6	3,7	13,7	13,9	13,3	21	30	12
Kutná Hora	37	23	14	4,9	4,3	6,3	19,7	21,9	16,9	35	42	27
Mělník	31	18	13	4,8	4,0	6,4	15,3	14,8	16,0	21	24	18
Mladá Boleslav	35	25	10	3,5	3,6	3,2	14,5	16,1	11,5	20	27	12
Nymburk	35	22	13	4,8	4,4	5,7	13,9	13,2	15,3	27	34	20
Praha-východ	39	30	9	3,8	4,2	2,8	15,5	20,7	8,5	19	29	9
Praha-západ	26	18	8	3,2	3,2	3,2	12,1	12,7	11,1	16	22	10
Příbram	57	44	13	5,3	5,5	4,6	20,3	22,4	15,3	35	53	17
Rakovník	34	22	12	5,2	4,7	6,5	17,3	16,9	17,9	43	55	31
v tom podle statutu:												
města	42	29	13	2,8	2,7	3,3	3,7	4,0	3,3	4	6	3
obce, městysy	403	272	131	4,6	4,5	4,9	25,2	26,6	22,7	48	64	32

Ve středočeských správních obvodech ORP se podíl mladé generace na věkové struktuře kandidátů pohyboval v rozmezí od 2,3 % (Neratovice) po 6,7 % (Votice). Podíl juniorů na zvolených zastupitelích byl stejně jako v dalších krajích vyšší na venkově (4,6 %) než v městech (2,8 %). Rozdíly byly menší také v porovnání velikostních skupin obcí, kde se podíl od nejmenších obcí (max. 7,1 % u obcí do 199 obyvatel) až po obce s 2–5 tisíci obyvateli snižoval (min. 2,2 %), u větších obcí a měst byl o něco vyšší a pohyboval se okolo tříprocentní hranice.

Mezi zvolenými zastupiteli v juniorském věku dosahovali ve Středočeském kraji početní převahy muži (67,6 %) nad ženami, což byl po Karlovarském kraji (57,1 %) mezi kraji druhý nejnižší podíl. Mezi správními obvody kraje neplatila převaha mužů mezi mladými zastupiteli pouze pro území Českého Brodu a Kladna, kde

převažovaly ženy a pro Mnichovo Hradiště, kde byl počet u obou pohlaví vyrovnaný. Opakem byly Sedlčany s ryze mužským zastoupením mezi zvolenými zastupiteli do 29 let. V porovnání složení městských a venkovských zastupitelstev nebyl velký rozdíl, u obou typů převažovali mezi mladou generací zastupitelů muži (venkov 67,5 %, města 69 %), v porovnání velikostních skupin obcí dosahovali muži nejvyššího zastoupení v obcích s 1–2 tisíci obyvateli (73,3 %).

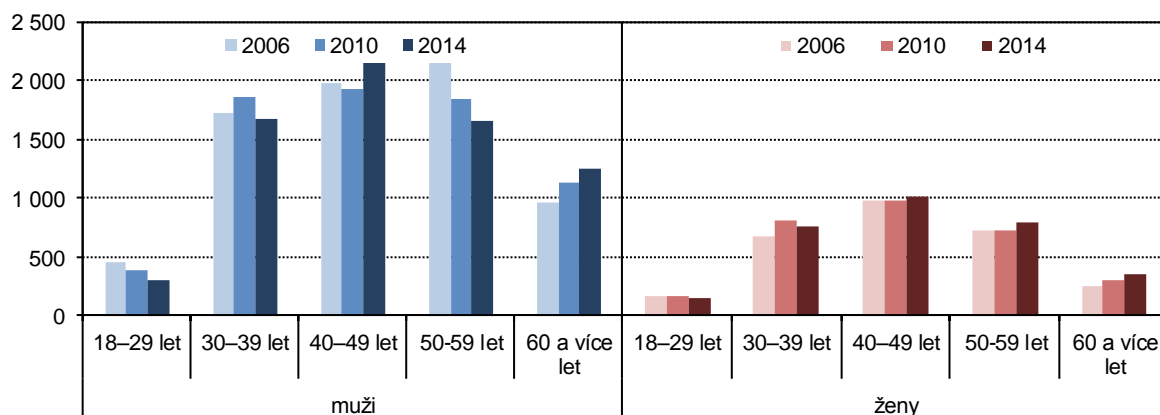
Zastoupení komunálních politiků mezi mladou generací lze do jisté míry vyjádřit počtem zvolených zastupitelů ve věku do 29 let na populaci stejného věku. Na 10 tisíc juniorů tak ve Středočeském kraji připadalo 25 zvolených zastupitelů, u mužů tomu bylo více (33) než u žen (17). V porovnání s ostatními věkovými skupinami byla dosažená hodnota u mladé generace výrazně nejnižší, naopak tomu bylo u generace ve věku 40–49 let (163). Uvnitř kraje, v porovnání obvodů ORP, se ukazatel počtu mladých zastupitelů na populaci stejného věku pohyboval od 7 zastupitelů (Kladno) po 61 zastupitelů (Voříčice) a podle velikosti obce se postupně snižoval; v malých obcích do 199 obyvatel připadalo na 10 tisíc osob do 29 let přibližně 274 zastupitelů stejného věku, zatímco ve městech s počtem obyvatel 20 tisíc a více to byli pouze 2 zastupitelé.

Tab. 9.5. Zvolení zastupitelé ve věku 18 let podle okresů ve volbách do obecních zastupitelstev v říjnu 2006, 2010 a 2014

	Zvolení zastupitelé ve věku 18–29 let			Podíl zastupitelů ve věku 18–29 let z počtu zastupitelů celkem (%)			Podíl zastupitelů ve věku 18–29 let z počtu kandidátů stejné věkové skupiny (%)			Počet zastupitelů ve věku 18–29 let na 10 000 obyvatel stejné věkové skupiny		
	2006	2010	2014	2006	2010	2014	2006	2010	2014	2006	2010	2014
Středočeský kraj	610	558	445	6,0	5,5	4,4	24,8	19,3	16,3	30,5	28,6	25,1
v tom okres:												
Benešov	62	67	53	5,8	6,4	5,1	22,5	23,0	19,3	37,7	45,6	40,1
Beroun	45	47	42	5,9	6,0	5,5	29,6	22,1	22,2	33,6	36,9	35,7
Kladno	46	53	28	5,2	6,0	3,2	22,0	21,8	12,1	18,5	21,5	12,7
Kolín	53	42	28	6,1	5,5	3,7	24,7	17,9	13,7	31,7	28,2	21,1
Kutná Hora	36	38	37	4,7	5,1	4,9	20,5	18,3	19,7	28,0	31,9	34,5
Mělník	40	42	31	6,1	6,5	4,8	25,0	20,1	15,3	25,2	25,8	21,1
Mladá Boleslav	70	48	35	6,7	4,8	3,5	26,9	20,3	14,5	32,3	23,8	19,7
Nymburk	41	43	35	5,4	5,9	4,8	21,1	21,2	13,9	27,0	30,4	26,8
Praha-východ	53	41	39	6,3	4,0	3,8	28,8	12,9	15,5	28,6	19,0	19,2
Praha-západ	44	31	26	5,7	3,9	3,2	21,8	15,2	12,1	27,2	18,4	15,6
Příbram	66	60	57	6,2	5,6	5,3	24,9	18,0	20,3	35,2	33,3	35,3
Rakovník	54	46	34	8,2	7,1	5,2	32,9	24,0	17,3	58,0	50,4	43,0

Počet zvolených zastupitelů v juniorském věku se v roce 2010 i 2014 oproti předchozím řádným volbám v kraji snížil, v roce 2010 o 8,5 % a v roce 2014 o 20,3 %. Postupně také klesal věkový podíl mladých na zastupitelích a podíl úspěšnosti kandidátů v mladém věku; zatímco v roce 2006 se do zastupitelstva obce dostal přibližně každý čtvrtý mladý kandidát, v každých dalších volbách už to bylo v průměru o jednoho kandidáta navíc.

Graf 9.5. Zvolení zastupitelé ve Středočeském kraji podle pohlaví a vybraných věkových skupin ve volbách do obecních zastupitelstev v říjnu 2006, 2010 a 2014

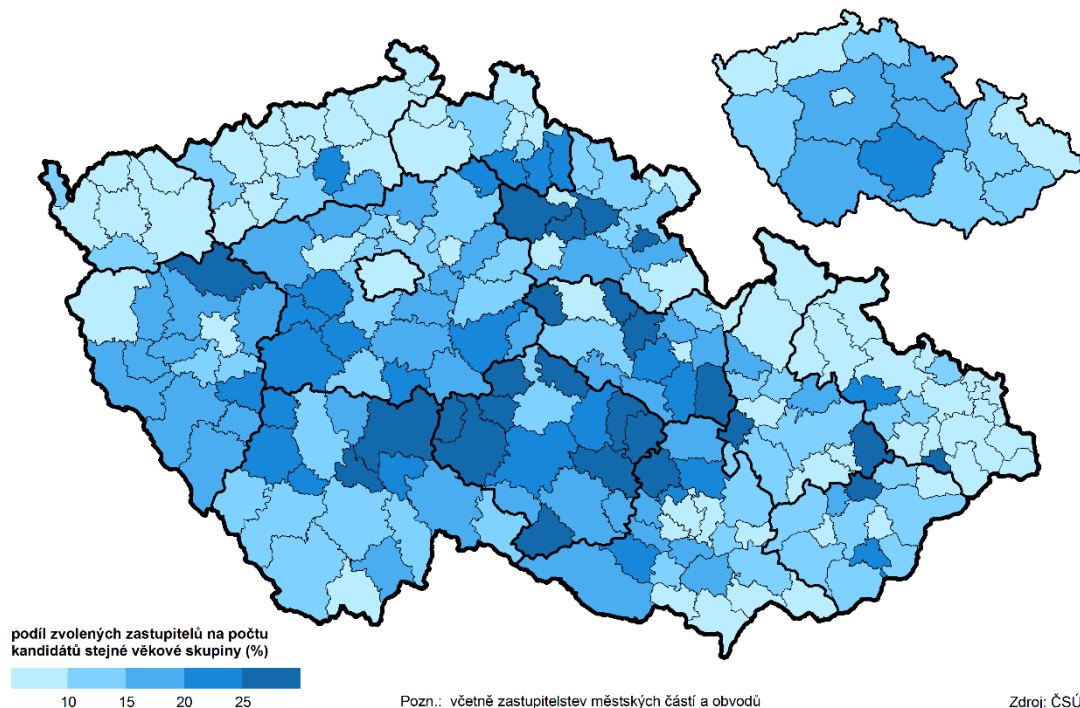


Úspěšnost mladé generace v komunálních volbách vyjádřena podílem zvolených zastupitelů na počtu kandidátů stejného věku byla 16,3 %, tedy přibližně každá šestá kandidující osoba ve věku do 29 let se dostala



do zastupitelstva obce. Procento úspěšnosti u mladých Středočechů bylo republikově nadprůměrné (12,7 %) a mezi kraji čtvrté nejvyšší; maxima dosáhl Kraj Vysočina (24,9 %). Z pohledu podle pohlaví byla vyšší úspěšnost mezi mladými kandidáty v kraji u mužů (17,2 %) než u žen (14,8 %) a z pohledu věku se postupně zvyšovala (5 % ve věku do 19 let, 10,5 % ve věku 20–24 let a 20,3 % ve věku 25–29 let). V územním srovnání kraje podle obvodů ORP se procento úspěšnosti u mladých kandidátů pohybovalo v rozmezí od 6,7 % (Lysá nad Labem) po 23,4 % (Beroun); u mužů nejvyššího podílu dosáhl obvod Příbram (25,4 %), u žen Mnichovo Hradiště (33,3 %).

Kartogram 9.5. Úspěšnost kandidátů ve věku 18–29 let podle SO ORP a krajů ve volbách do obecních zastupitelstev v říjnu 2014



Podíl úspěšnosti mladých kandidátů ve volbách do obecních zastupitelstev se odvíjí od velikosti i významu obce a zpravidla se snižuje se vzrůstajícím počtem obyvatel. To platilo v roce 2014 i pro středočeské kandidáty v mladém věku do 29 let, kdy se do zastupitelstev venkovských obcí dostal každý čtvrtý kandidát stejného věku (25,2 %), zatímco do zastupitelstev měst to byl pouze každý 27. kandidát (3,7 %). V porovnání podle počtu obyvatel dosahovaly nejvyššího procenta úspěšnosti mladých kandidátů nejmenší obce do 199 obyvatel, kde se do místního zastupitelstva dostala více než polovina kandidátů (54,7 %), naopak obtížnější to měli se dostat do zastupitelstev měst mladí kandidáti v městech nad 20 tisíc obyvatel (1,9 % kandidátů).

Graf 9.6. Zvolení zastupitelé na počtu kandidátů ve věku 18–29 let ve Středočeském kraji podle pohlaví a velikostních skupin obcí ve volbách do obecních zastupitelstev v říjnu 2014

