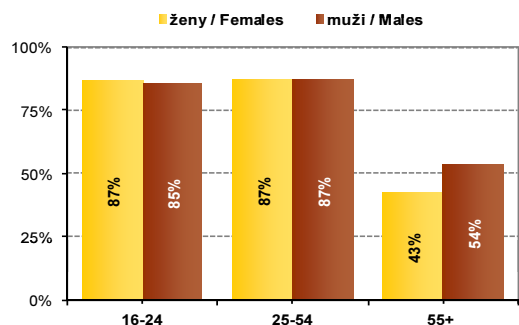
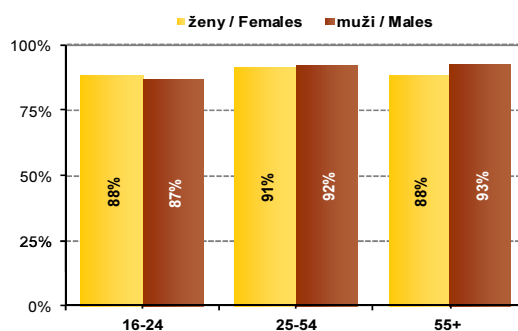


Graf 8: Čtení on-line zpráv, novin a časopisů, 2. čtvrtletí 2017
Reading online news, newspapers, news magazines, 2nd quarter 2017

a) % z celkového počtu mužů a žen v dané věkové skupině.
 a) As a % of all males and females in a given age group.

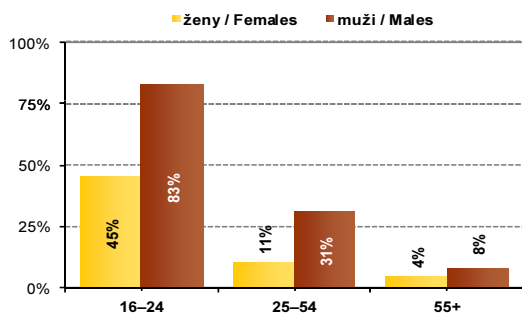


b) % z uživatelů internetu mužů a žen v dané věkové skupině.
 b) As a % of male and female Internet users in a given age group.



Graf 9: Hraní her na internetu/stahování her, 2. čtvrtletí 2017
Playing games on the Internet/downloading games, 2nd quarter 2017

a) % z celkového počtu mužů a žen v dané věkové skupině.
 a) As a % of all males and females in a given age group.



b) % z uživatelů internetu mužů a žen v dané věkové skupině.
 b) As a % of male and female Internet users in a given age group.

