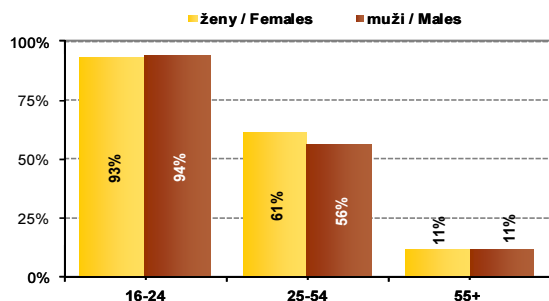


Graf 4: Využívání sociálních sítí, 2. čtvrtletí 2017

Use of social networks, 2nd quarter 2017

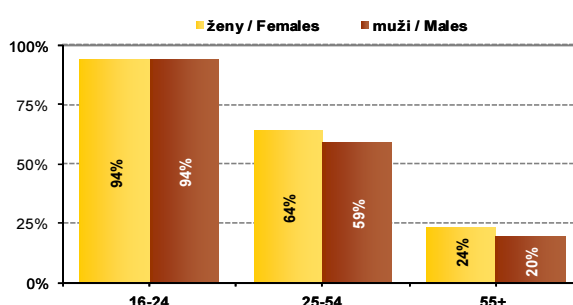
a) % z celkového počtu mužů a žen v dané věkové skupině.

a) As a percentage of all males or females in a given age group.



b) % z uživatelů internetu mužů a žen v dané věkové skupině.

b) As a percentage of male or female Internet users in a given age group.

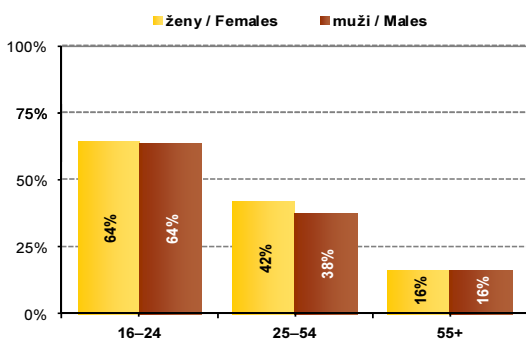


Graf 5: Telefonování přes internet podle pohlaví, 2. čtvrtletí 2017

Telephoning over the Internet by sex, 2nd quarter 2017

a) % z celkového počtu mužů a žen v dané věkové skupině.

a) As a percentage of all males or females in a given age group.



b) % z uživatelů internetu mužů a žen v dané věkové skupině.

b) As a percentage of male or female Internet users in a given age group.

