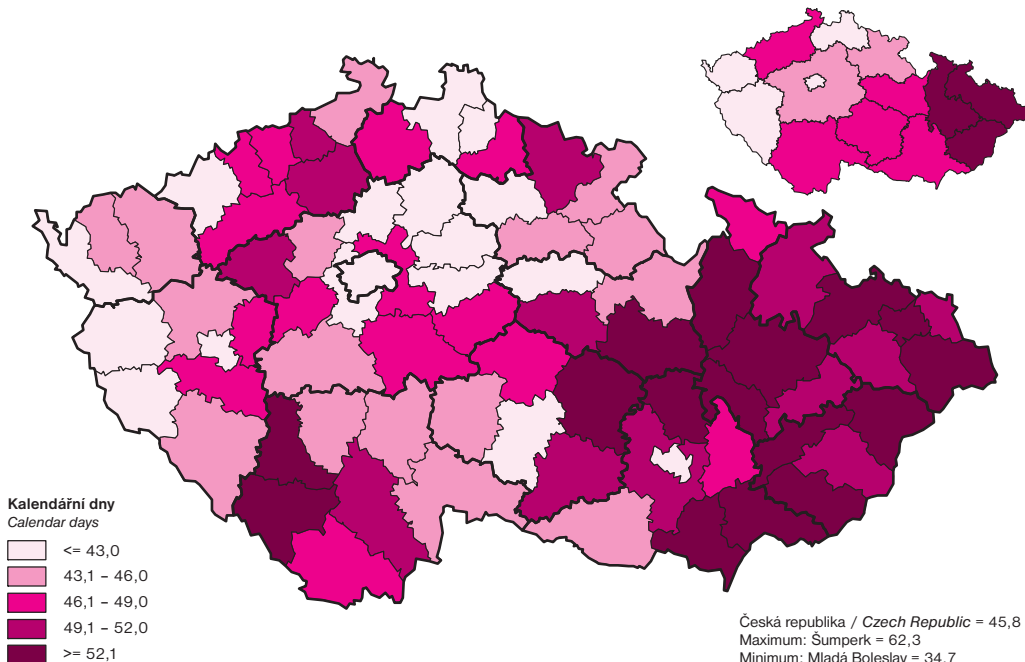
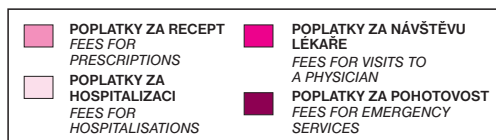
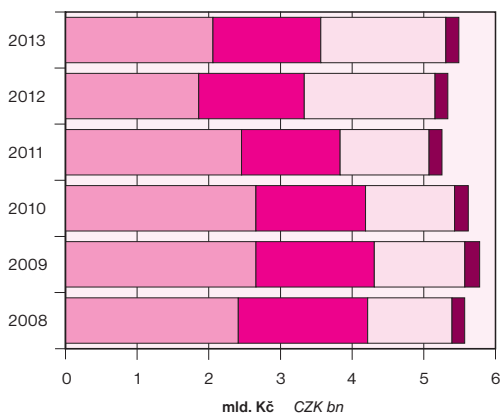


**PRŮMĚRNÁ DOBA TRVÁNÍ 1 PŘÍPADU PRACOVNÍ NESCHOPNOSTI V ROCE 2014**  
**AVERAGE DURATION OF 1 CASE OF INCAPACITY FOR WORK IN 2014**



**VÝDAJE PACIENTŮ NA REGULAČNÍ POPLATKY**  
**PATIENTS' EXPENDITURE ON REGULATION FEES**



**NÁKLADY ZDRAVOTNÍCH POJIŠŤOVEN NA JEDNOHO POJIŠTĚNCE VEŘEJNÉHO ZDRAVOTNÍHO POJIŠTĚNÍ**  
**COSTS OF HEALTH INSURANCE COMPANIES PER SICKNESS-INSURED PERSON**  
**2013**

