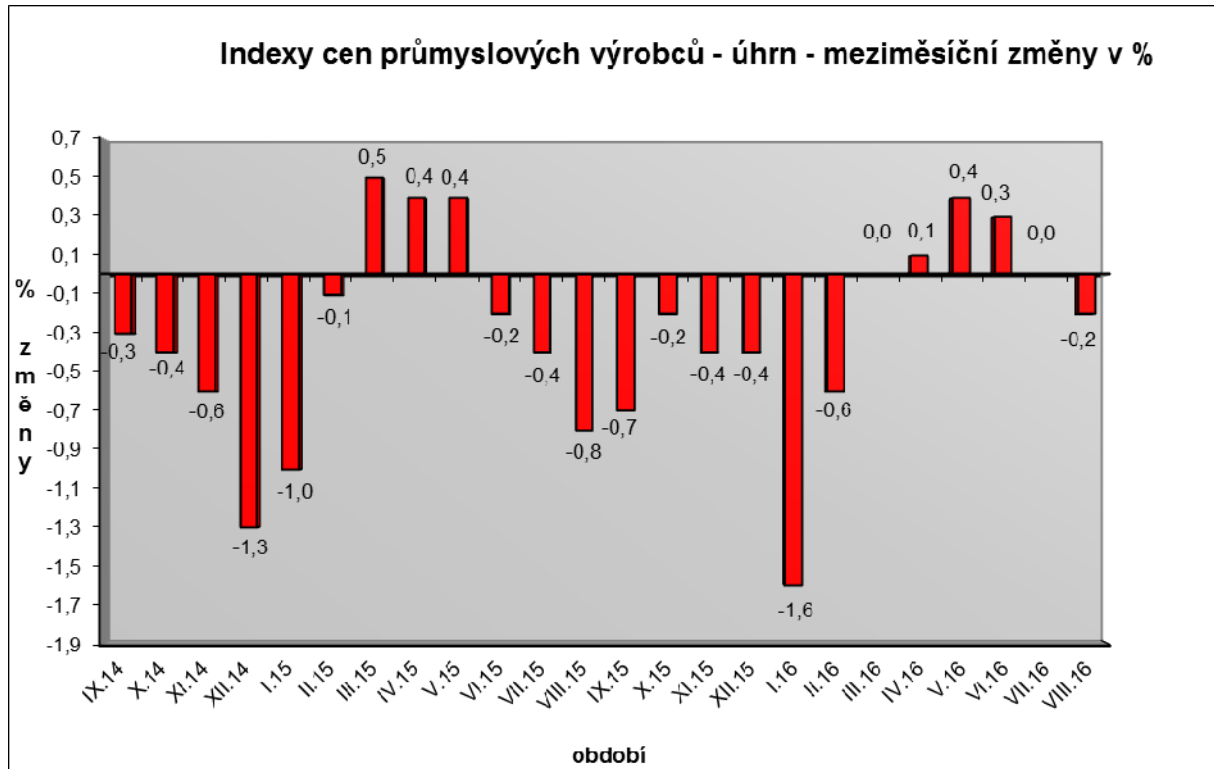


# Vývoj cen průmyslových výrobců v srpnu 2016

## Meziměsíční srovnání:

Ceny průmyslových výrobců se **meziměsíčně** snížily o 0,2 %.



Klesly zejména ceny v oddílu koksů a rafinovaných ropných produktů. Ceny chemických látek a výrobků byly nižší o 0,6 %. Shodně o 0,2 % se snížily ceny pryžových a plastových výrobků a těžby a dobývání.

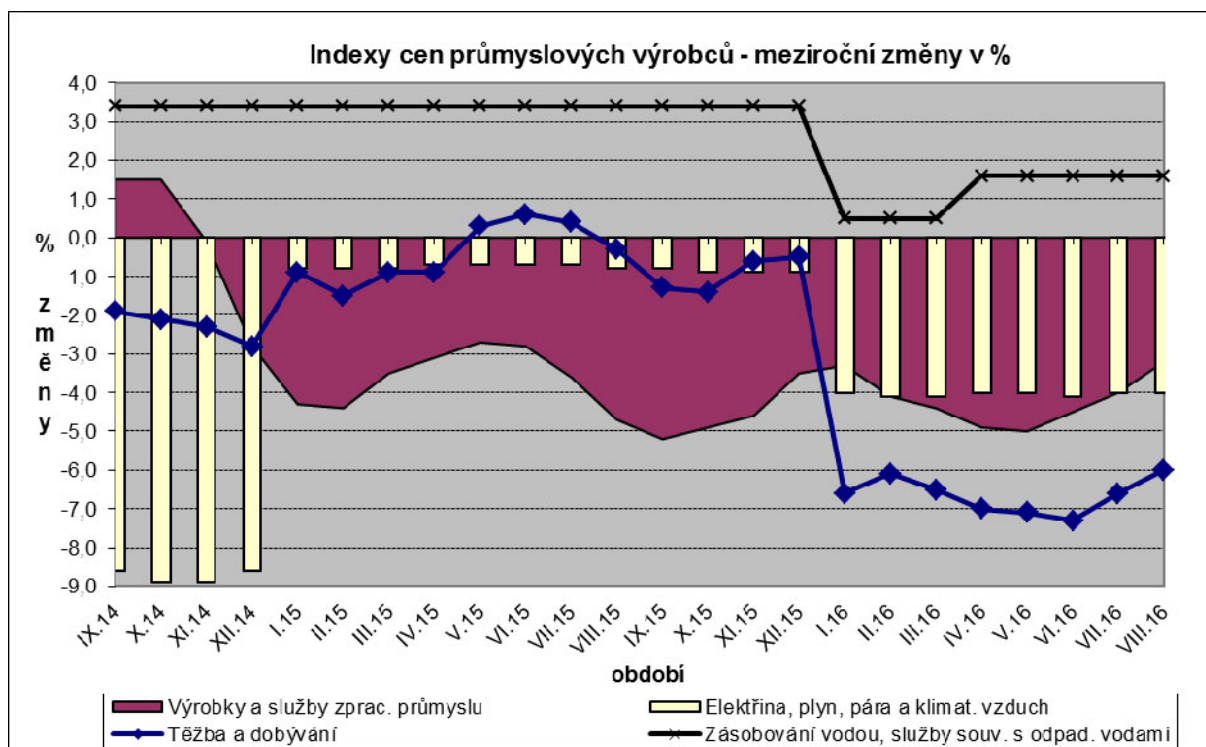
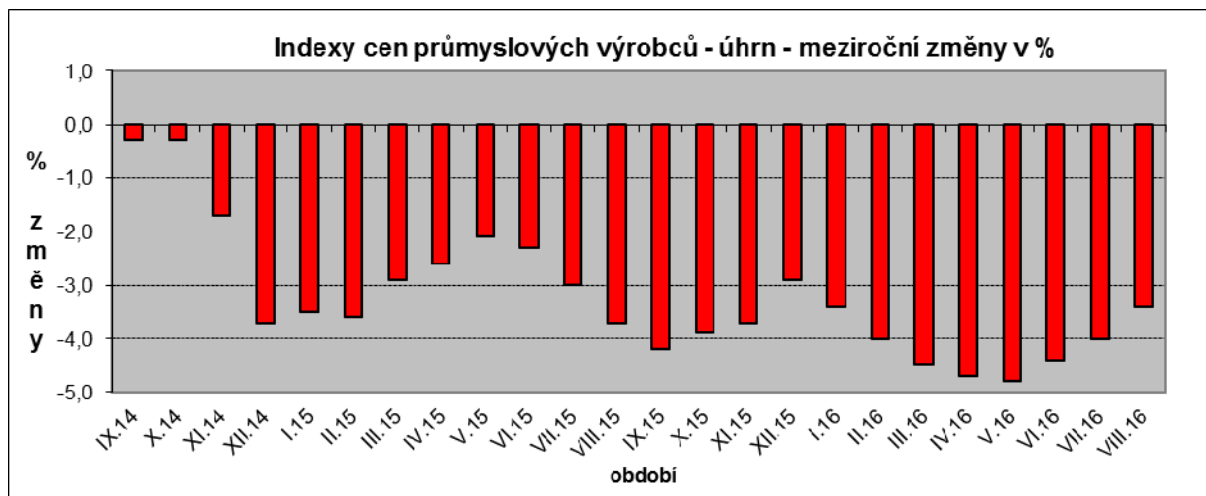
Vzrostly ceny obecných kovů a kovárenských výrobků a ceny potravinářských výrobků, nápojů a tabáku shodně o 0,3 %, z toho ceny mléčných výrobků o 1,7 % a zpracovaného masa a výrobků z masa o 1,0 %.

Vybraná odvětví, která nejvíce ovlivnila výši celkového meziměsíčního indexu:

Odvětví	rozklad vlivu v p.b.	změny ICPV v %
<b>ÚHRN</b>	<b>-0,2</b>	<b>-0,2</b>
Koks a rafinované ropné produkty	i.d.	i.d.
Chemické látky a výrobky	0,0	-0,6
Pryžové, plastové a ost. nekovové minerální výrobky	0,0	-0,2
Těžba a dobývání	0,0	-0,2
Obecné kovy, kovárenské výrobky	0,0	0,3
Potravinářské výrobky, nápoje a tabák	0,0	0,3

## Meziroční srovnání:

Ceny průmyslových výrobců meziročně klesly o 3,4 % (v červenci o 4,0 %).



Nižší byly především ceny v oddílu koksů a rafinovaných ropných produktů. Klesly ceny chemických látek a výrobků o 9,4 %, těžby a dobývání o 6,0 % a ceny v oddílu elektřiny, plynu, páry a klimatizovaného vzduchu o 4,0 %.

Snížily se ceny potravinářských výrobků, nápojů a tabáku o 2,5 %, z toho ceny mléčných výrobků o 8,0 %, mlýnských a škrobářských výrobků o 3,6 % a pekařských a cukrářských výrobků o 2,6 %.

Ceny vody, její úpravy a rozvodu vzrostly o 1,6 % a ceny v oddílu nábytku a ostatních výrobků zpracovatelského průmyslu o 0,8 %, z toho instalace průmyslových strojů a zařízení o 1,0 %.

Vybraná odvětví, která nejvíce ovlivnila výši celkového meziročního indexu:

Odvětví	rozklad vlivu v p.b.	změny ICPV v %
<b>ÚHRN</b>	<b>-3,4</b>	<b>-3,4</b>
Koks a rafinované ropné produkty	i.d.	i.d.
Elektřina, plyn, pára a klimatizovaný vzduch	-0,7	-4,0
Chemické látky a výrobky	-0,4	-9,4
Potravinářské výrobky, nápoje a tabák	-0,4	-2,5
Obecné kovy, kovodělné výrobky	-0,3	-2,9
Těžba a dobývání	-0,2	-6,0
Voda, její úprava a rozvod	0,0	1,6
Nábytek a ostatní výrobky zpracovatelského průmyslu	0,1	0,8

Při hodnocení podle hlavních průmyslových skupin se meziročně nejvíce snížily ceny energií o 7,4 %.

**Klouzavý průměr** úhrnného indexu cen průmyslových výrobců (tj. podíl průměru bazických indexů za posledních 12 měsíců k průměru bazických indexů za předchozích 12 měsíců) byl 96,0 %.