

Finanční toky mezi sektory v oblasti VaV v ČR za rok 2015

Sektory v oblasti VaV můžeme vymezit dvojím způsobem:

- Sektory provádění VaV** – sektory, ve kterých jsou výzkumné a vývojové činnosti skutečně prováděny (**podnikatelský, vládní, vysokoškolský a soukromý neziskový** sektor);
- Zdroje financování VaV** – zdroje, ze kterých pocházejí finanční prostředky na výzkumné a vývojové činnosti prováděné na území České republiky (**podnikatelské zdroje; veřejné zdroje z ČR; veřejné zdroje ze zahraničí a ostatní zdroje z ČR**)

Tab. 1: Finanční toky na podporu VaV prováděného v jednotlivých sektorech, 2015 (mil. Kč)

mil. Kč		Sektor provádění VaV				Celkem
		Podnikatelský (BERD)	Vládní (GOVERD)	Vysokoškolský (HERD)	Soukromý neziskový	
Zdroje financování	Podnikatelské	42 340	2 218	930	119	45 607
	Veřejné z ČR	3 658	11 100	13 629	175	28 563
	Veřejné ze zahraničí	2 124	4 741	6 908	47	13 820
	Ostatní z ČR	25,0	32,0	615	2,2	674
Celkem		48 148	18 091	22 083	343	88 663

Tab. 2: Finanční zdroje sektorů financujících VaV prováděný v ČR podle sektorů, kde jsou tyto peníze za provedení VaV utraceny, 2015 (%)

		Sektor provádění				Celkem	Podíl na celkových výdajích na VaV (% GERD)
		Podnikatelský (BERD)	Vládní (GOVERD)	Vysokoškolský (HERD)	Soukromý neziskový		
Zdroje financování	Podnikatelské	92,8 %	4,9 %	2,0 %	0,3 %	100,0 %	51,4 %
	Veřejné z ČR	12,8 %	38,9 %	47,7 %	0,6 %	100,0 %	32,2 %
	Veřejné ze zahraničí	15,4 %	34,3 %	50,0 %	0,3 %	100,0 %	15,6 %
	Ostatní z ČR	3,7 %	4,7 %	91,2 %	0,3 %	100,0 %	0,8 %

Tab. 3: Výdaje za VaV provedené v jednotlivých sektorech podle sektoru (zdrojů) jejich financování, 2015 (%)


		Sektor provádění			
		Podnikatelský (BERD)	Vládní (GOVERD)	Vysokoškolský (HERD)	Soukromý neziskový
Zdroje financování	Podnikatelské	87,9 %	12,3 %	4,2 %	34,6 %
	Veřejné z ČR	7,6 %	61,4 %	61,7 %	51,1 %
	Veřejné ze zahraničí	4,4 %	26,2 %	31,3 %	13,6 %
	Ostatní z ČR	0,1 %	0,2 %	2,8 %	0,6 %
Celkem		100,0 %	100,0 %	100,0 %	100,0 %
Podíl na celkových výdajích na VaV (% GERD)		54,3 %	20,4 %	24,9 %	0,4 %

Poznámky:

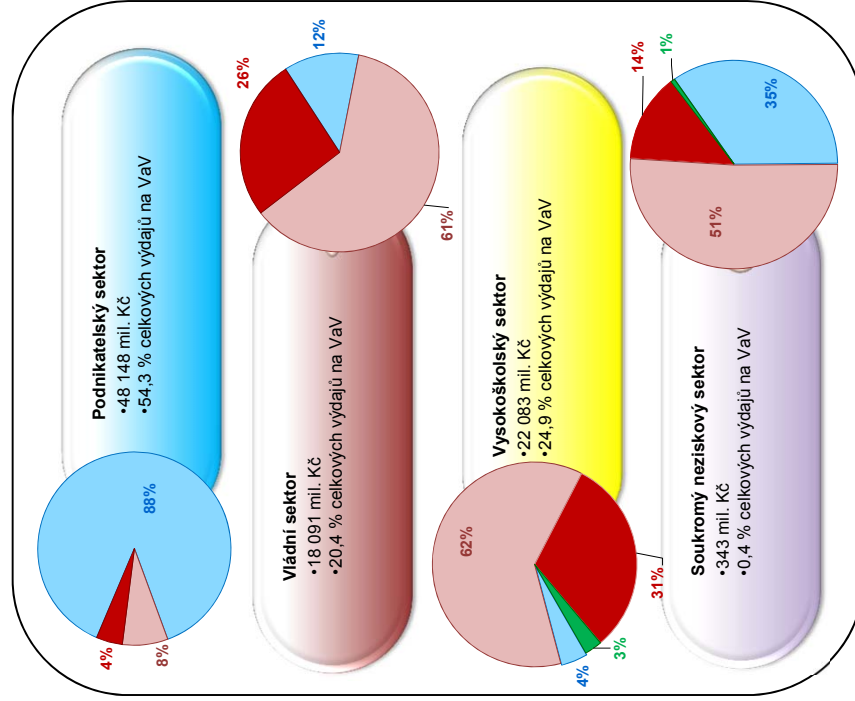
- GERD** (Gross domestic expenditure on R&D): celkové výdaje za provedení VaV na území sledovaného státu)
- BERD** (Business Enterprise expenditure on R&D): výdaje za VaV provedené v podnikatelském sektoru
- GOVERD** (Government Expenditure on R&D): výdaje za VaV provedené ve vládním sektoru
- HERD** (Expenditure on R&D in Higher Education Sector): výdaje za VaV provedené ve vysokoškolském sektoru
- Podnikatelské** - v případě podnikatelského sektoru se nejčastěji jedná o vlastní zdroje podniků nebo finanční transfery od podniků ve stejné skupině.
- Ve vládním a vysokoškolském sektoru se nejčastěji jedná o příjmy z prodeje služeb VaV a příjmy z licenčních poplatků.
- Veřejné z ČR** - veškeré finanční prostředky (běžné i kapitálové) ze státního rozpočtu ČR, rozpočtů krajů a měst poskytnuté jako institucionální nebo účelová podpora za provedení VaV ve sledovaném roce na území ČR.
- Veřejné zdroje ze zahraničí** - finanční prostředky pocházející především ze Strukturálních fondů EU, grantů, dotací a veřejných zakázek Evropské komise včetně rámcových programů, veřejných zdrojů ostatních mezinárodních organizací a výzkumných institucí (např. NATO, OECD, OSN, CERN, ILL, ESA) a zahraničních národních vládních institucí.
- Ostatní zdroje z ČR** - vlastní příjmy vysokých škol (93,1 % ostatních zdrojů z ČR v roce 2015) a soukromých neziskových institucí (6,9 % ostatních zdrojů z ČR v roce 2015) nepocházející z podnikatelských, vládních nebo zahraničních zdrojů.

Obr. 1: Finanční toky mezi sektory, 2015

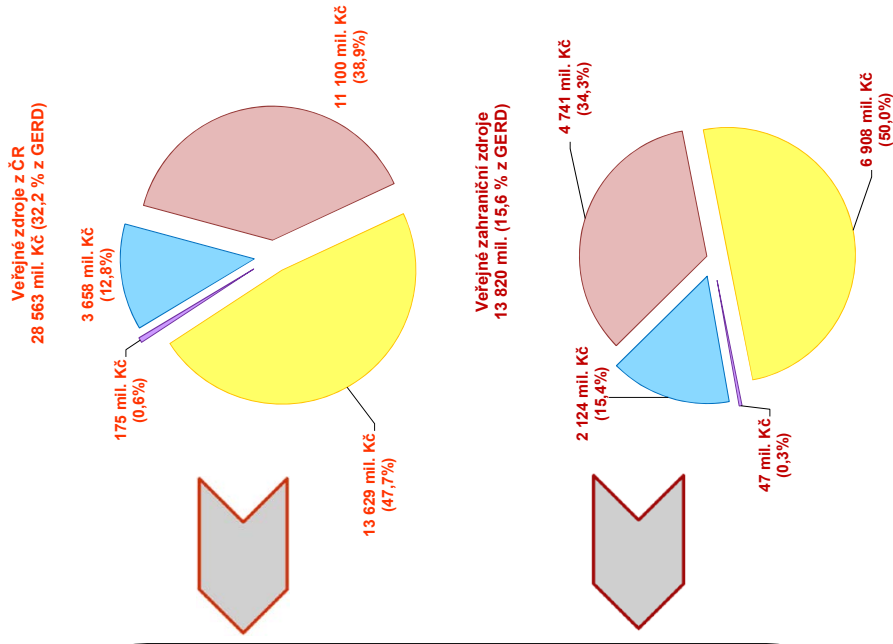
Zdroje financování



Sektor provádění



Zdroje financování



Barvové schéma:

- Podnikatelský sektor/ Podnikatelské zdroje
- Vládní sektor/ Veřejné zdroje z ČR

- Vysokoškolský sektor
- Soukromý neziskový sektor

- Ostatní zdroje z ČR
- Veřejné zdroje ze zahraničí