

ANALÝZA

17. 10. 2016

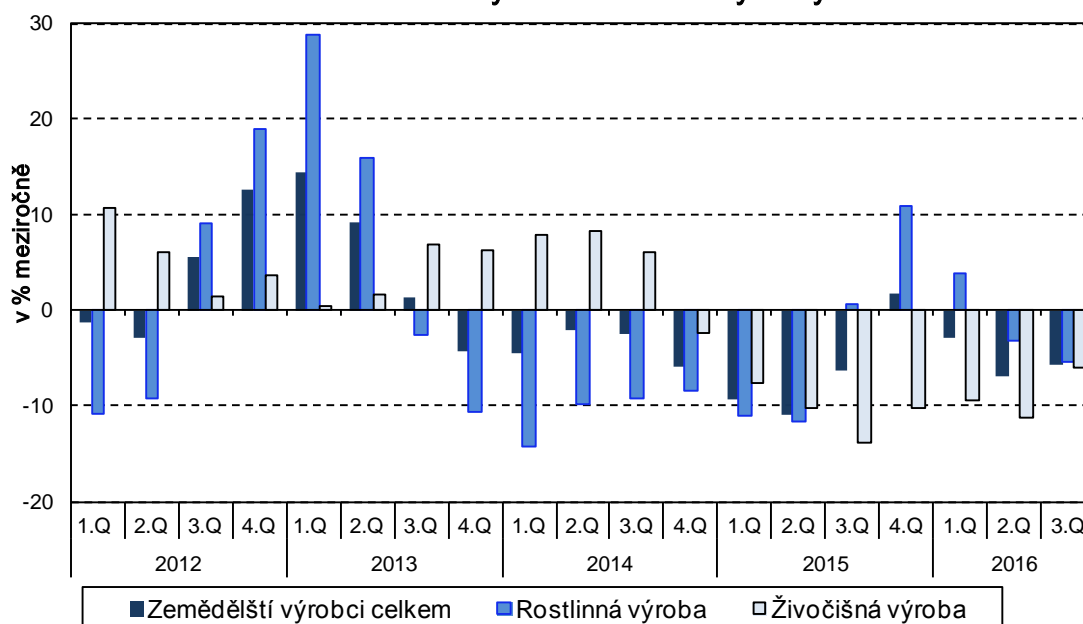
Vývoj indexů cen výrobců ve 3. čtvrtletí 2016

Ceny zemědělských výrobců se ve 3. čtvrtletí 2016 oproti 2. čtvrtletí nezměnily. Ceny stavebních prací, podle odhadů, a průmyslových výrobců vzrostly shodně o 0,3 %, ceny tržních služeb klesly o 0,9 %. Ve 3. čtvrtletí 2016 se meziročně snížily ceny zemědělských výrobců o 5,7 % a průmyslových výrobců o 3,2 %. Ceny stavebních prací byly, podle odhadů, vyšší o 1,0 % a tržních služeb o 0,2 %.

Ceny zemědělských výrobců se ve 3. čtvrtletí 2016 oproti 2. čtvrtletí nezměnily. Klesly ceny čerstvé zeleniny o 18,1 %, mléka o 6,3 %, vajec o 5,4 %, obilovin o 4,1 %, olejnin o 3,7 % a drůbeže o 2,4 %. Vzrostly ceny prasat, a to o 20,7 %.

Ceny zemědělských výrobců byly ve 3. čtvrtletí 2016 meziročně nižší o 5,7 %. Ceny v rostlinné výrobě klesly o 5,3 %, v živočišné o 6,0 %. Snížení cen v rostlinné výrobě ovlivnil pokles cen obilovin o 12,3 %, čerstvé zeleniny o 9,0 %, brambor o 4,7 % a olejnin o 4,1 %. Ceny ovoce vzrostly o 7,4 %. V živočišné výrobě byly nižší ceny mléka o 16,0 %, vajec o 10,0 % a skotu o 2,4 %. Ceny jatečných prasat vzrostly o 6,7 %.

Meziroční změny cen zemědělských výrobců



Ve 3. čtvrtletí se ceny průmyslových výrobců oproti 2. čtvrtletí zvýšily o 0,3 %. Vyšší byly ceny v oddílu koksů a rafinovaných ropných produktů. Vzrostly ceny obecných kovů a kovodělných výrobků o 1,3 %, těžby a dobývání o 0,5 % a potravinářských výrobků, nápojů a tabáku o 0,4 %. Shodně o 0,2 % se snížily ceny dopravních prostředků, chemických látek a výrobků a ceny dřeva, papíru a tisku.

Oddělení informačních služeb – ústředí

Informace o inflaci, HDP, obyvatelstvu, průměrných mzdách a mnohé další najdete na stránkách

Českého statistického úřadu: www.czso.cz | tel.: 274 052 304, 274 052 425, e-mail: infoservis@czso.cz

ANALÝZA
Indexy cen průmyslových výrobců

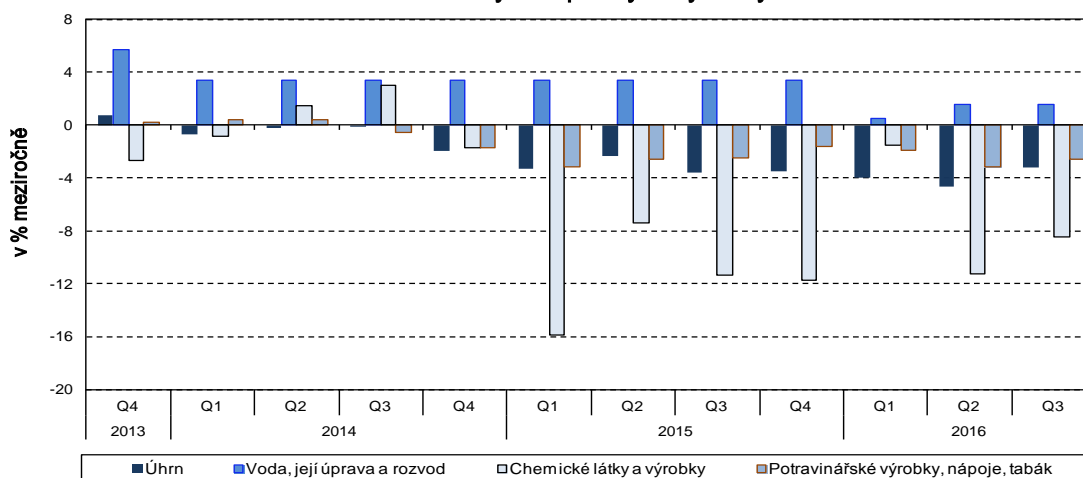
| Kód | Název | Předchozí čtvrtletí = 100 | | | |
|----------|--|---------------------------|--------------|--------------|--------------|
| | | 2015 | 2016 | | |
| | | 4.čtvrtletí | 1.čtvrtletí | 2.čtvrtletí | 3.čtvrtletí |
| | ÚHRN | 98,8 | 97,5 | 100,3 | 100,3 |
| B | TĚŽBA A DOBÝVÁNÍ | 99,5 | 94,6 | 99,5 | 100,5 |
| C | VÝROBKY A SLUŽBY ZPRACOVATEL.PRŮM. | 98,3 | 97,9 | 100,4 | 100,3 |
| CA | POTRAVINÁŘSKÉ VÝROBKY, NÁPOJE, TABÁK | 99,1 | 99,2 | 98,7 | 100,4 |
| CB | TEXTIL, ODĚVY, USNĚ | 100,1 | 99,7 | 100,1 | 100,0 |
| CC | DŘEVO, PAPIR, TISK | 100,0 | 99,8 | 99,7 | 99,8 |
| CD | KOKS A RAFINOVANÉ ROPNÉ PRODUKTY | i.d. | i.d. | i.d. | i.d. |
| CE | CHEMICKÉ LÁTKY A VÝROBKY | 94,3 | 98,2 | 99,0 | 99,8 |
| CF | ZÁKLADNÍ FARMACEUTICKÉ VÝROBKY | 99,5 | 100,7 | 100,3 | 100,0 |
| CG | PRYŽ. A PLAST.VÝR., OST.NEKOV.MIN.VÝR. | 99,7 | 99,6 | 99,8 | 99,9 |
| CH | OBECNÉ KOVY, KOVODĚLNÉ VÝROBKY | 98,2 | 98,0 | 99,5 | 101,3 |
| CI | PC, ELEKTRONICKÉ A OPTICKÉ PŘÍSTROJE | 100,1 | 100,4 | 99,7 | 100,3 |
| CJ | ELEKTRICKÁ ZAŘÍZENÍ | 99,2 | 99,1 | 99,7 | 100,2 |
| CK | STROJE A ZAŘÍZENÍ J. N. | 99,8 | 100,4 | 99,7 | 100,1 |
| CL | DOPRAVNÍ PROSTŘEDKY | 99,9 | 99,0 | 99,6 | 99,8 |
| CM | NÁBYTEK, OST.VÝR.ZPRAC.PRŮMYSLU | 100,2 | 99,9 | 100,5 | 100,2 |
| D | ELEKTRINA, PLYN, PÁRA A KLIMAT.VZDUCH | 100,1 | 96,0 | 99,9 | 100,0 |
| E | ZÁSOB.VODOU;SL.SOUVIS.S ODPAD.VODAMI | 100,0 | 100,5 | 101,1 | 100,0 |

i.d. - individuální data

Meziročně se ceny **průmyslových výrobců ve 3. čtvrtletí** snížily o 3,2 %. Klesly zejména ceny v oddílu koks a rafinovaných ropných produktů. Ceny chemických látek a výrobků byly nižší o 8,4 %, těžby a dobývání o 5,8 % a ceny v oddílu elektřiny, plynu, páry a klimatizovaného vzduchu o 4,1 %. Ceny potravinářských výrobků, nápojů a tabáku se snížily o 2,6 %. Vzrostly ceny vody, její úpravy a rozvodu o 1,6 %, ceny v oddílu nábytku a ostatních výrobků zpracovatelského průmyslu o 0,7 % a ceny PC, elektronických a optických přístrojů o 0,6 %.

ANALÝZA
Indexy cen průmyslových výrobců

| Kód | Název | Stejně období předchozího roku = 100 | | | | |
|----------|--|--------------------------------------|--------------|--------------|--------------|--------------|
| | | 2016 | | | | |
| | | 2. čtvrtletí | červenec | srpen | září | 3. čtvrtletí |
| | ÚHRN | 95,4 | 96,0 | 96,6 | 97,6 | 96,8 |
| B | TĚŽBA A DOBÝVÁNÍ | 92,9 | 93,4 | 94,0 | 95,1 | 94,2 |
| C | VÝROBKY A SLUŽBY ZPRACOVATEL.PRŮM. | 95,2 | 96,0 | 96,8 | 98,0 | 96,9 |
| CA | POTRAVINÁŘSKÉ VÝROBKY, NÁPOJE, TABÁK | 96,9 | 96,9 | 97,5 | 98,0 | 97,4 |
| CB | TEXTIL, ODĚVY, USNĚ | 100,4 | 100,2 | 99,6 | 99,8 | 99,9 |
| CC | DŘEVO, PAPÍR, TISK | 99,0 | 99,3 | 99,3 | 99,3 | 99,3 |
| CD | KOKS A RAFINOVANÉ ROPNÉ PRODUKTY | i.d. | i.d. | i.d. | i.d. | i.d. |
| CE | CHEMICKÉ LÁTKY A VÝROBKY | 88,8 | 88,4 | 90,6 | 96,0 | 91,6 |
| CF | ZÁKLADNÍ FARMACEUTICKÉ VÝROBKY | 100,0 | 100,1 | 100,4 | 100,8 | 100,4 |
| CG | PRYŽ. A PLAST.VÝR., OST.NEKOV.MIN.VÝR. | 99,1 | 99,0 | 99,0 | 99,0 | 99,0 |
| CH | OBECNÉ KOVY, KOVODĚLNÉ VÝROBKY | 94,7 | 96,6 | 97,1 | 97,5 | 97,1 |
| CI | PC, ELEKTRONICKÉ A OPTICKÉ PŘÍSTROJE | 99,5 | 100,4 | 100,7 | 100,6 | 100,6 |
| CJ | ELEKTRICKÁ ZAŘÍZENÍ | 96,8 | 97,5 | 98,3 | 98,5 | 98,1 |
| CK | STROJE A ZAŘÍZENÍ J. N. | 99,8 | 100,1 | 100,0 | 100,0 | 100,0 |
| CL | DOPRAVNÍ PROSTŘEDKY | 97,8 | 98,1 | 98,1 | 98,2 | 98,2 |
| CM | NÁBYTEK, OST.VÝR.ZPRAC.PRŮMYSLU | 100,5 | 100,7 | 100,8 | 100,7 | 100,7 |
| D | ELEKTŘINA, PLYN, PÁRA A KLIMAT.VZDUCH | 95,9 | 96,0 | 96,0 | 95,9 | 95,9 |
| E | ZÁSOB.VODOU;SL.SOUVIS.S ODPAD.VODAMI | 101,6 | 101,6 | 101,6 | 101,6 | 101,6 |

i.d. - individuální data
Meziroční změny cen průmyslových výrobců

Oddělení informačních služeb – ústředí

Informace o inflaci, HDP, obyvatelstvu, průměrných mzdách a mnohé další najdete na stránkách

 Českého statistického úřadu: www.czso.cz | tel.: 274 052 304, 274 052 425, e-mail: infoservis@czso.cz

ANALÝZA

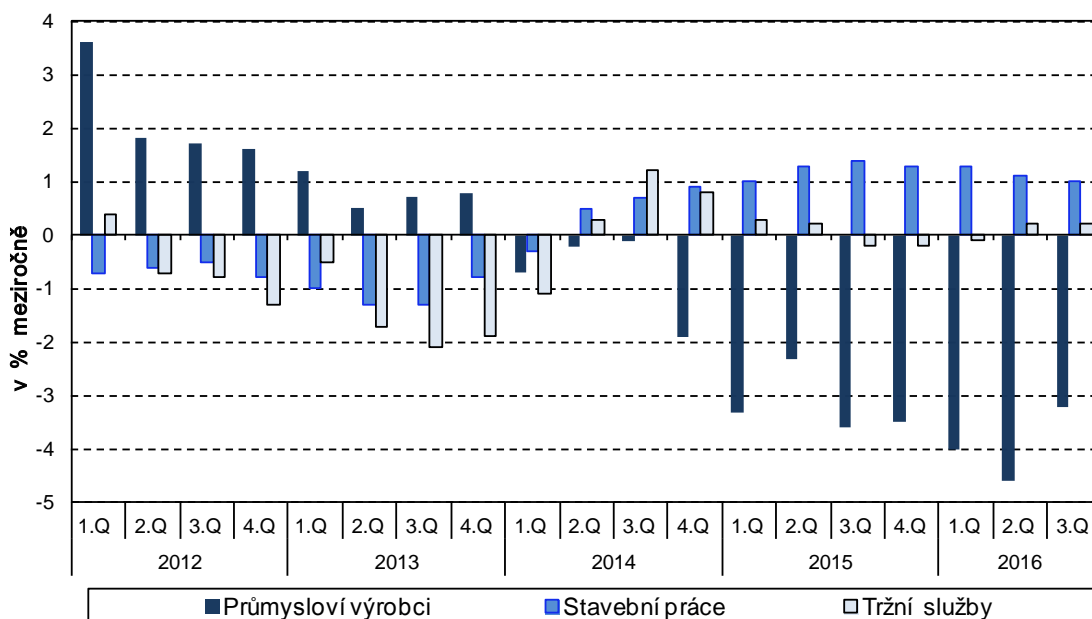
Ceny **stavebních prací** ve **3. čtvrtletí 2016**, podle odhadů, byly oproti zpřesněnému **2. čtvrtletí** vyšší o 0,3 %, ceny materiálů a výrobků spotřebovávaných ve stavebnictví o 0,5 %.

Ceny **stavebních prací** ve **3. čtvrtletí 2016**, podle odhadů, byly oproti zpřesněnému **3. čtvrtletí 2015** vyšší o 1,0 %, ceny materiálů a výrobků spotřebovávaných ve stavebnictví se snížily o 1,0 %.

Ceny **tržních služeb** se ve **3. čtvrtletí 2016** oproti **2. čtvrtletí** snížily o 0,9 % v důsledku poklesu cen za reklamní služby a průzkum trhu o 9,4 % a za architektonické a inženýrské služby o 1,1 %. Vyšší byly ceny za poštovní a kurýrní služby, a to o 1,8 %. Ceny tržních služeb nezahrnující reklamní služby byly nižší o 0,1 %.

Ve **3. čtvrtletí 2016** oproti **stejnému období roku 2015** ceny **tržních služeb** vzrostly v úhrnu o 0,2 %. Vyšší byly ceny za poštovní a kurýrní služby o 5,6 %, za reklamní služby a průzkum trhu o 2,8 % a za architektonické a inženýrské služby o 0,4 %. Snížily se ceny za pojištění o 3,4 %, za služby v oblasti pronájmu a operativního leasingu o 2,2 % a v pozemní dopravě o 1,0 %. Ceny tržních služeb nezahrnující reklamní služby se nezměnily.

Meziroční změny cen výrobců celkem



Kontaktní osoba:

Ing. Miloslav Beránek

Oddělení statistiky cen průmyslu a zahraničního obchodu ČSÚ

E-mail: miloslav.beranek@czso.cz

Tel.: 274 052 665