

VOLBY DO ZASTUPITELSTEV OBCÍ

10. – 11. října 2014

DÍL II.

Územní přehledy výsledků hlasování

Zpracoval: Oddělení zpracování výsledků voleb

Vedoucí oddělení: Ing. Miroslav Řípa

Kontaktní zaměstnanec: Mgr. Hana Bednářová, tel. 274 053 144, e-mail: hana.bednarova@czso.cz

OBSAH

ÚVOD	7
ČÁST I. Výsledky volebních stran podle krajů a okresů	9
Tab. 1 Výsledky volebních stran podle krajů	
Středočeský kraj	12
Jihočeský kraj	14
Plzeňský kraj	16
Karlovarský kraj	17
Ústecký kraj	18
Liberecký kraj	20
Královéhradecký kraj	21
Pardubický kraj	22
Vysočina	23
Jihomoravský kraj	24
Olomoucký kraj	26
Zlínský kraj	27
Moravskoslezský kraj	29
Tab. 2 Výsledky volebních stran podle okresů	
Benešov, Beroun	31
Kladno, Kolín	32
Kutná Hora, Mělník	33
Mladá Boleslav, Nymburk	34
Praha-východ, Praha-západ	35
Příbram, Rakovník	37
České Budějovice, Český Krumlov	38
Jindřichův Hradec, Písek	40
Prachatice, Strakonice	41
Tábor	42
Domažlice, Klatovy	43
Plzeň-město	44
Plzeň-jih, Plzeň-sever	45
Rokycany, Tachov	46
Cheb, Karlovy Vary	47
Sokolov	49
Děčín, Chomutov	50
Litoměřice, Louny	52
Most, Teplice	54
Ústí nad Labem	56
Česká Lípa, Jablonec nad Nisou	57
Liberec, Semily	59
Hradec Králové, Jičín	60
Náchod, Rychnov nad Kněžnou	61
Trutnov	62
Chrudim, Pardubice	63
Svitavy, Ústí nad Orlicí	65
Havlíčkův Brod, Jihlava	66
Pelhřimov, Třebíč	67
Žďár nad Sázavou	68
Blansko, Brno-venkov	69
Břeclav, Hodonín	71
Vyškov, Znojmo	73

Jeseník, Olomouc	74
Prostějov, Přerov	76
Šumperk	78
Kroměříž, Uherské Hradiště	79
Vsetín, Zlín	81
Bruntál, Frýdek-Místek	83
Karviná, Nový Jičín	85
Opava	87
Ostrava-město	88

Tab. 3 Volební strany podle jednotlivých vybraných měst hl.m. Praha, Brno	89
--	----

ČÁST II. Výsledky volebních stran podle vybraných skupin obcí90

Tab. 4 Volební strany v zastupitelstvech statutárních měst	93
Tab. 5 Volební strany v zastupitelstvech okresních měst	96
(vč. Brna, bez hl.m. Prahy)	
Tab. 6 Volební strany v obcích s 15 a více členným zastupitelstvem (vč.hl.m. Prahy)	99
Tab. 7 Volební strany v zastupitelstvech obcí s počtem do 500 obyvatel	104
Tab. 8 Volební strany v zastupitelstvech obcí s počtem od 501 do 3000 obyvatel	106
Tab. 9 Volební strany v zastupitelstvech obcí s počtem 3001 a více obyvatel	109

ČÁST III. Velikost zvolených zastupitelstev114

Tab. 10 Velikost zvolených zastupitelstev podle velikostní skupiny obce	115
Tab. 11 Počet zastupitelstev podle počtu zvolených členů v obcích do 500 obyvatel	116
Tab. 12 Počet zastupitelstev podle počtu zvolených členů v obcích od 501 do 3000 obyvatel	118
Tab. 13 Počet zastupitelstev podle počtu zvolených členů v obcích s počtem 3001 a více obyvatel	120

ČÁST IV. Věková struktura kandidátů a podíl žen v zastupitelstvech v územním přehledu122

Tab. 14a Složení kandidátů a zvolených členů zastupitelstev podle věku a pohlaví	123
(zastupitelstva obcí a měst)	
Tab. 14b Složení kandidátů a zvolených členů zastupitelstev podle věku a pohlaví	124
(zastupitelstva městských částí a městských obvodů)	
Tab. 15 Podíl žen na počtu kandidujících osob dle okresů a krajů	125
Tab. 16 Podíl žen na počtu zvolených zastupitelů dle okresů a krajů	127

ČÁST V. Výsledky ve volbách podle navrhuje strany129

Tab. 17a Věkové složení kandidátů a zvolených členů zastupitelstev podle politických stran a hnutí, které navrhly kandidáty a podíl žen (zastupitelstva obcí a měst)	133
Tab. 17b Věkové složení kandidátů a zvolených členů zastupitelstev podle politických stran a hnutí, které navrhly kandidáty a podíl žen (zastupitelstva městských částí a obvodů)	136
Tab. 18 Souhrnný přehled o složení zvolených zastupitelstev z hlediska navrhuje politické strany a hnutí	138
Tab. 19a Celkový přehled o kandidátech podle toho, kým byli na kandidátní listiny navrženi	139
(zastupitelstva obcí a měst)	
Tab. 19b Celkový přehled o kandidátech podle toho, kým byli na kandidátní listiny navrženi	142
(zastupitelstva městských částí a obvodů)	
Tab. 20a Souhrnný přehled o zisku mandátů podle politických stran a hnutí, které navrhly zastupitele	144
(zastupitelstva obcí a měst)	
Tab. 20b Souhrnný přehled o zisku mandátů podle politických stran a hnutí, které navrhly zastupitele	148
(zastupitelstva městských částí a obvodů)	
Tab. 21 Přehled o rozmístění a počtech kandidátů	150

ČÁST VI. Přehled výsledků ve volbách podle politické příslušnosti154

Tab. 22	Souhrnný přehled o složení zvolených zastupitelstev z hlediska politické příslušnosti	155
Tab. 23a	Celkový přehled o politické příslušnosti kandidátů (zastupitelstva obcí a měst)	156
Tab. 23b	Celkový přehled o politické příslušnosti kandidátů (zastupitelstva městských částí a obvodů)	159
Tab. 24a	Celkový přehled o struktuře kandidátních listin podle politické příslušnosti kandidátů	161
	(zastupitelstva obcí a měst)	
Tab. 24b	Celkový přehled o struktuře kandidátních listin podle politické příslušnosti kandidátů	164
	(zastupitelstva městských částí a obvodů)	
Tab. 25a	Souhrnný přehled o zisku mandátů podle politické příslušnosti zastupitelů	166
	(zastupitelstva obcí a měst)	
Tab. 25b	Souhrnný přehled o zisku mandátů podle politické příslušnosti zastupitelů	168
	(zastupitelstva městských částí a obvodů)	

ÚVOD

Ve dnech 10. – 11. října 2014 se na základě rozhodnutí prezidenta republiky ze dne 12. června 2014 (č. 112/2014 Sb.) uskutečnily v České republice volby do zastupitelstev obcí. Volby se konaly v řádném termínu po uplynutí volebního období, na které byla zvolena zastupitelstva obcí v předchozích řádných volbách ve dnech 15. – 16. října 2010 a ve všech dodatečných, opakovaných a nových volbách v období leden 2011 – březen 2014. Volební právo a způsob jeho uplatnění, otázky přípravy voleb, jejich provedení a zjišťování výsledků hlasování byly stanoveny zákonem č. 491/2001 Sb., o volbách do zastupitelstev obcí a o změně některých zákonů, ve znění pozdějších předpisů. Další podrobnosti byly upraveny vyhláškou Ministerstva vnitra č. 59/2002 Sb., ve znění pozdějších předpisů.

Český statistický úřad se podílel na organizaci přípravy voleb a byl nositelem úkolu zpracování výsledků voleb. V návaznosti na publikace, vydávané statistickým úřadem k volbám do zastupitelských sborů v předchozích letech, připravil obdobnou publikaci i k těmto volbám.

Díl I. – obsahuje informace o právním základu voleb a volebním systému, o organizaci voleb a popis způsobu zpracování výsledků hlasování, informace o volebních stranách a jejich kandidátech, základní souhrnné výsledky voleb,

Díl II. – obsahuje detailní informace o výsledcích voleb v územních pohledech.

Metodické poznámky

1. Veškeré publikované údaje vycházejí z údajů prezentovaných v průběhu zpracování Českým statistickým úřadem a z celkových výsledků voleb, uveřejněných Státní volební komisí dne 14. října 2014. Jde o statické údaje k datu řádných voleb, nejsou v nich tedy promítány změny v jednotlivých zastupitelstvech v důsledku nových nebo opakovaných voleb, příp. opakovaného hlasování.
2. V tomto dílu jsou uváděny pouze výsledky voleb do zastupitelstev obcí (tj. zastupitelstev obcí, městysů, měst, statutárních měst a hl. m. Prahy) z důvodu možnosti provádět územní srovnání. Tento díl se tedy nezabývá výsledky voleb do zastupitelstev městských částí a městských obvodů územně členěných statutárních měst a hl. m. Prahy. Výjimku tvoří tabulky 14, 17, 18, 19, 20, 22, 23, 24 a 25, které strukturou odpovídají tabulkám v I. dílu publikace.
3. Informace o výsledcích jednotlivých volebních stran jsou i v podrobném územním detailu doplněny informací o potenciálu, se kterým tyto strany do voleb vstupovaly. Celkové výsledky za dané území jsou složeny z výsledků v jednotlivých obcích, náležejících tomuto území. Možnosti volebních stran sestavit kandidátní listinu s takovým počtem kandidátů, kterým by se strana ucházela o majoritu ve voleném zastupitelstvu, nebo možnost vůbec kandidátní listinu alespoň podat s minimálním počtem kandidátů, byly samozřejmě obec od obce velice rozdílné. Z toho důvodu v tabulkách uvádíme také údaje o počtu obcí, kde volební strana kandidovala, o počtu zde rozdělovaných mandátů a o počtu stranami v těchto obcích nominovaných kandidátů.
4. Obdobná informace je uvedena také v té části publikace, která se zabývá podrobným přehledem výsledků voleb z hlediska politických stran a politických hnutí, které kandidáty a zvolené zastupitele na kandidátní listiny navrhly (včetně nezávislých kandidátů).
5. Pokud není uvedeno jinak, jsou přehledy výsledků volebních stran i navrhuječích politických stran a politických hnutí řazeny vzestupně podle jejich číselného kódu.

6. Výsledky jednotlivých nezávislých kandidátů jsou od úrovně okresu slučovány pod souhrnné označení „Nezávislí kandidáti“ (volební strana č. 80), výsledky jednotlivých místních sdružení nezávislých kandidátů pak pod souhrnné označení „Sdruž.nezáv.kand.-míst.celkem“ (volební strana č. 90) – pozor, nezaměňovat s politickým hnutím „Sdružení nezávislých“ ani s politickým hnutím „NEZÁVISLÍ“).
7. Zkratky použité pro označení politických stran, politických hnutí a koalic při zpracování výsledků voleb nemusí být vždy shodné se zkratkami těchto subjektů používaných v jiných dokumentech.
8. Pod pojmem „obec“ se v tabulkách rozumí obec, městys, město, statutární město, popř. hl. m. Praha.

ČÁST I.

Výsledky volebních stran v jednotlivých územních celcích

Nerovnoměrnost mezi celkovými výsledky za ČR a výsledky v jednotlivých krajích je patrná u všech typů volebních stran, což za strany, které nominovaly alespoň 3 % celkového počtu kandidátů, ukazuje následující tabulka:

Tab. 1.1 Získané mandáty pro stranu z celkového počtu rozdělovaných mandátů (v procentech)

Území, kraj	Volební strana						
	KDU-ČSL	ČSSD	KSČM	ODS	NK	SNK místní	ANO 2011
Praha	-	12,3	6,2	12,3	0,0	0,0	26,2
Středočeský	1,1	4,8	3,0	4,0	10,9	61,8	1,6
Jihočeský	6,1	4,9	3,2	3,1	15,4	55,6	1,6
Plzeňský	1,7	4,4	3,3	2,8	10,0	64,5	1,7
Karlovarský	1,5	8,5	6,5	2,8	4,0	50,3	3,7
Ústecký	0,5	8,2	8,1	4,8	2,3	52,9	3,7
Liberecký	1,0	4,2	2,7	3,0	7,2	61,3	3,3
Královéhradecký	3,4	2,7	1,8	2,3	17,6	58,3	1,7
Pardubický	5,9	3,9	3,2	2,0	15,8	52,0	2,1
Vysočina	8,8	5,1	3,2	2,4	24,6	49,6	1,0
Jihomoravský	12,3	8,1	4,9	3,6	6,5	47,8	1,7
Olomoucký	11,9	5,3	4,7	2,3	2,8	53,5	2,0
Zlínský	14,7	7,3	3,8	2,7	3,1	45,6	2,7
Moravskoslezský	10,1	10,7	7,1	3,7	2,0	47,6	4,1
ČR celkem	6,2	5,8	4,0	3,1	10,6	54,5	2,1

Údaje za kraj Praha jsou v tabulce jen pro úplnost, s ostatními kraji jsou nesrovnatelné, neboť se zde jednalo o volbu pouze jednoho zastupitelstva, a to zastupitelstva hl. m. Prahy. Z tabulky je zřejmé, že při vynechání kraje Praha lze vysledovat dvě skupiny volebních politických stran a hnutí:

- skupinu stran dosahujících v podstatě obdobných relativních zisků ve všech krajích (ČSSD, KSČM, ODS, ANO 2011); u těchto stran rozdíl mezi největším a nejmenším ziskem mandátů činil maximálně 8 procentních bodů
- KDU-ČSL, jejíž zisky jsou výrazně vázány na konkrétní region; při srovnatelném zisku mandátů s výše uvedenými stranami za ČR je rozdíl relativního zisku mandátů mezi kraji více než 14 bodů.

Celkový úspěch volebních stran typu "nezávislí kandidáti" a "místní sdružení nezávislých kandidátů" v rámci ČR (10,6 % resp. 54,5 % z celkového počtu mandátů) se v jednotlivých krajích neprojevuje rovnoměrně, např. v případě nezávislých kandidátů jde o hodnoty od 2,0 % mandátů v kraji Moravskoslezském do 24,6 % mandátů v kraji Vysočina. Hodnoty v případě místních sdružení nezávislých kandidátů se pohybovaly od 45 % mandátů v kraji Zlínském do téměř 65 % mandátů v kraji Plzeňském.

Při pohledu na ostatní volební strany typu koalic a sdružení s nezávislými kandidáty je ve všech krajích zřejmé jejich nižší zastoupení. V celostátním měřítku vytvořila největší počet koalic i sdružení shodně Strana zelených a KDU-ČSL, ale větší zastoupení i úspěšnost měla KDU-ČSL. Její koalice s politickým hnutím Neustraníci kandidovala v 8 obcích 5 okresů a v těchto obcích získala celkem 28 mandátů; koalice s ODS obdržela celkem 21 mandátů a to ve všech třech obcích, kde kandidovala. Ve sdružení s nezávislými kandidáty postavilo nejvíce kandidátních listin politické hnutí „STAROSTOVÉ A NEZÁVISLÍ“, které v tomto složení kandidovalo celkem ve 381 obcích 72 okresů (nejvíce ve Středočeském kraji) a získalo více než 1 600 mandátů. Ve všech krajích bylo zastoupeno i sdružení NK s ODS (ve 101 obci a získalo 336 mandátů) a sdružení NK a SZ (ve 42 obcích získalo 130 mandátů).

Pro doplnění obrazu o výsledcích vybraných volebních stran uvedených v tabulce 1.1 je dále uvedena tabulka s podílem obcí, ve kterých tyto volební strany kandidovaly:

Tab. 1.2 Obce, ve kterých strany kandidovaly

(podíl z celkového počtu obcí, ve kterých bylo zvoleno zastupitelstvo, v procentech)

Území, kraj	Volební strana						
	KDU-ČSL	ČSSD	KSČM	ODS	NK	SNK místní	ANO 2011
Praha	x	x	x	x	x	x	x
Středočeský	4,7	14,6	13,6	10,9	22,3	77,7	5,3
Jihočeský	18,5	14,4	16,5	9,7	27,1	72,3	5,3
Plzeňský	6,8	13,6	15,4	8,2	19,4	80,8	5,8
Karlovarský	8,4	30,5	34,4	16,8	11,5	79,4	11,5
Ústecký	3,1	30,3	39,7	16,1	8,2	81,0	8,8
Liberecký	4,2	19,5	18,6	14,4	16,3	82,3	10,2
Královéhradecký	11,9	10,5	11,9	6,5	28,9	70,7	5,4
Pardubický	19,4	11,8	16,5	6,7	25,6	69,0	6,0
Vysočina	22,1	10,7	13,4	8,0	35,9	62,3	3,1
Jihomoravský	39,3	26,8	25,9	14,0	15,2	73,2	6,4
Olomoucký	45,7	21,4	19,8	10,1	11,1	80,2	5,0
Zlínský	47,9	27,0	26,4	12,1	8,8	77,9	8,5
Moravskoslezský	43,0	39,7	36,3	25,0	7,7	82,7	10,0
ČR celkem	20,1	18,5	19,6	11,2	20,7	74,8	6,2

Poznámka: v případě kraje Praha šlo pouze o jednu obec

Samotný počet obcí, kde volební strana kandidovala, však ještě spolehlivě nevypovídá o tom, kolik kandidátů na svých kandidátních listinách uvedla a o jaký počet mandátů se tím volební strana ucházela. Počet volených členů zastupitelstva obce byl závislý na počtu obyvatel obce a každá volební strana (kromě jednotlivých nezávislých kandidátů) mohla na kandidátní listině uvést maximálně tolik kandidátů, kolik členů zastupitelstva obce se volilo, při volbě maximálně 7 členného zastupitelstva pak počet až o 1 třetinu větší. Přehled o tomto potenciálu, vyjádřený jako podíl počtu kandidátů volební strany na celkovém počtu zvolených členů zastupitelstva (rozdělených mandátů), podává následující tabulka:

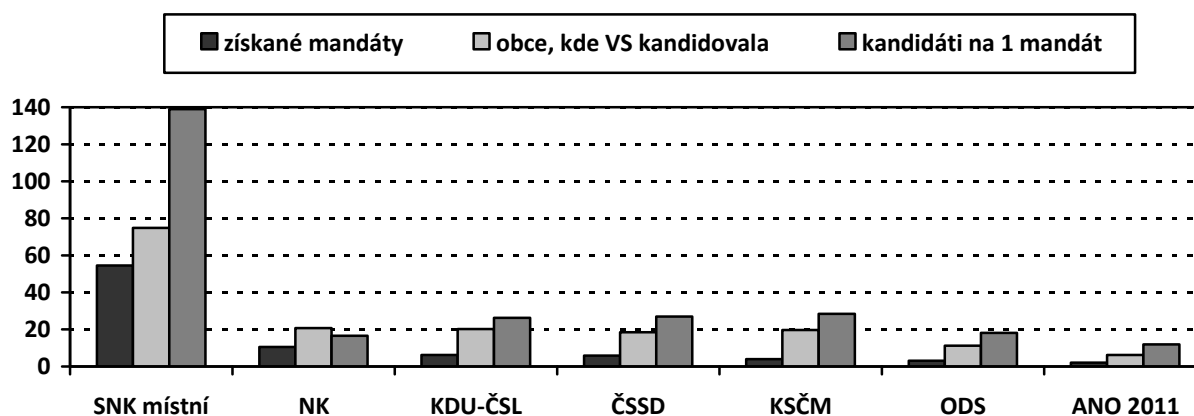
Tab. 1.3 Potenciál vybraných volebních stran

(podíl kandidátů VS na celkovém počtu volených členů zastupitelstva ve všech obcích kraje, v procentech)

Území, kraj	Volební strana						
	KDU-ČSL	ČSSD	KSČM	ODS	NK	SNK místní	ANO 2011
Praha	-	100,0	100,0	100,0	0,0	0,0	100,0
Středočeský	7,8	20,2	19,1	16,6	17,1	138,3	10,2
Jihočeský	25,7	22,6	24,0	16,9	23,6	140,1	11,1
Plzeňský	10,0	20,6	22,8	13,4	15,4	135,6	9,3
Karlovarský	9,5	42,1	44,6	26,7	6,6	158,5	19,2
Ústecký	4,8	41,9	49,7	27,3	3,9	155,2	17,3
Liberecký	4,9	27,4	27,3	21,5	11,6	169,8	17,7
Královéhradecký	17,7	17,0	19,6	12,4	27,0	133,7	9,9
Pardubický	25,4	19,5	24,0	11,1	23,3	123,3	11,1
Vysočina	28,4	17,1	19,8	13,1	37,6	107,1	6,2
Jihomoravský	47,0	34,3	33,4	20,0	10,4	136,7	12,0
Olomoucký	52,2	30,1	32,3	17,2	5,2	156,8	10,4
Zlínský	54,7	34,9	35,1	16,8	5,8	134,5	14,3
Moravskoslezský	52,8	50,4	50,7	35,2	3,4	169,6	19,0
ČR celkem	26,2	26,9	28,4	18,1	16,5	139,0	11,9

Pozn.: U místních sdružení nezávislých kandidátů je možný vyšší podíl než 100 %, jelikož tento typ volební strany má možnost postavit v obci neomezený počet kandidátních listin
V případě kraje Praha šlo pouze o jednu obec a počet kandidátů za uvedené kandidující VS byl roven počtu zastupitelů

Graf 1 Účast a úspěšnost volebních stran na volbách za ČR celkem
(strany na ose „x“ řazeny podle výše zisku mandátů)



Průběh zobrazení vypovídá o tom, že s výjimkou volební strany "nezávislí kandidáti" existuje mezi všemi třemi ukazateli přímá závislost. Výjimka u nezávislých kandidátů spočívá v tom, že na jejich kandidátní listině mohl být uveden vždy jen jeden kandidát. I když počet těchto volebních stran v obci nebyl omezen, tak v obcích, kde kandidovaly společně s volebními stranami jiných typů, jejich počet (a tedy vlastně počet těchto kandidátů) většinou nedosahoval ani počtu volených členů zastupitelstva. Obcí, kde tyto volební strany kandidovaly jako jediné, bylo pouze 12,9 %.

Pokud nebudeme přihlížet k volebním stranám "nezávislí kandidáti" a "místní sdružení nezávislých kandidátů", v rámci ČR vstupovaly do voleb jako volební strany s největším potenciálem politické strany KSČM a ČSSD. V jednotlivých krajích tyto strany nabývaly velmi podobných hodnot, obě strany zaznamenaly nejnižší podíl obcí, kde kandidovaly, v Královéhradeckém kraji a v Kraji Vysočina a nejvyšší v Moravskoslezském kraji.

V následujících tabulkách č. 1 je uveden přehled výsledků volebních stran podle krajů (s výjimkou kraje Praha, kde šlo pouze o volby do zastupitelstva hl. m. Prahy a jehož výsledky jsou uvedeny v tabulce č. 3). Další podrobný přehled o potenciálu a výsledcích volebních stran je uveden v tabulkách č. 2 – podle jednotlivých okresů a v tabulkách č. 3 – za hl. m. Prahu a Brno, které jsou zároveň okresem. Výsledky do magistrátů statutárních měst Plzeň a Ostrava, které byly ještě ve volbách 2006 rovněž samy sobě okresem, jsou v publikacích od roku 2010 zahrnuty v tabulkách č. 2, jelikož k nim byly územně převedeny další obce.

Hodnota vyšší než 100% jako maximum ukazatele "počet kandidátů v %" u volební strany "místní sdružení nezávislých kandidátů" se vyskytla v několika okresech i krajích a vyplývá z toho, že v daném území bylo více obcí, ve kterých podaly kandidátní listiny dvě a více místních sdružení nezávislých kandidátů (např. SNK I., SNK II., SNK III.), a to s plnými počty kandidátů, případně ještě s počtem kandidátů o 1 třetinu vyšším, než kolik členů zastupitelstva se volilo.

Popis jednotlivých údajů tabulek č. 1, 2 a 3 (sloupce tabulek zleva doprava):

- počet obcí, kde volební strana kandidovala (abs.)
- počet obcí, kde volební strana kandidovala v % z počtu obcí na území, kde proběhly volby
- počet obcí, kde volební strana získala alespoň jeden mandát (abs.)
- počet obcí, kde volební strana získala alespoň jeden mandát v % z počtu obcí, kde kandidovala
- počet kandidátů volební strany na všech kandidátních listinách (abs.)
- počet kandidátů volební strany v % z celkového počtu mandátů ve všech obcích na daném území
- počet mandátů získaných volební stranou (abs.)
- počet mandátů získaných volební stranou v % z celkového počtu mandátů ve všech obcích na daném území.

VOLBY DO ZASTUPITELSTEV OBCÍ 10. – 11. října 2014

**Tab. 1 – Volební strany podle jednotlivých krajů (počet obcí, ve kterých bylo zvoleno zastupitelstvo)
Středočeský kraj (1141)**

Volební strana	Počet obcí				Počet kandidátů		Počet zvolených	
	kde kandidovala		kde získala mandát		celk. na kandid. listinách	v % z rozdělených mandátů	abs.	v % ze zvolených celkem
	abs.	v % z poč.obcí	abs.	v % z kandiduj.				
1 Křesť.demokr.unie-Čs.str.lid.	54	4,7	42	77,8	792	7,8	110	1,1
5 Strana zelených	7	0,6	3	42,9	117	1,2	7	0,1
7 Česká str.sociálně demokrat.	167	14,6	147	88,0	2 052	20,2	492	4,8
40 Klub angažovaných nestraníků	1	0,1	-	-	21	0,2	-	-
47 Komunistická str.Čech a Moravy	157	13,8	133	84,7	1 942	19,1	305	3,0
53 Občanská demokratická strana	124	10,9	114	91,9	1 682	16,6	402	4,0
55 Koruna Česká (monarch.strana)	1	0,1	-	-	1	0,0	-	-
77 Česká pravice	1	0,1	1	100,0	15	0,1	15	0,1
79 NE Bruselu - Nár. demokracie	1	0,1	-	-	13	0,1	-	-
80 Nezávislí kandidáti	255	22,3	168	65,9	1 736	17,1	1 109	10,9
88 NEZÁVISLÍ	6	0,5	5	83,3	66	0,7	18	0,2
90 Sdruž.nezáv.kand. - míst.celkem	887	77,7	885	99,8	14 043	138,3	6 273	61,8
112 HN.ZA HARM.ROZVOJ OBCÍ A MĚST	5	0,4	3	60,0	93	0,9	13	0,1
113 Volba pro město	15	1,3	11	73,3	293	2,9	33	0,3
119 Unie pro sport a zdraví	3	0,3	3	100,0	63	0,6	8	0,1
129 SNK Evropští demokraté	4	0,4	4	100,0	68	0,7	8	0,1
143 Spojení demokraté-Sdruž.nezáv.	3	0,3	2	66,7	31	0,3	5	0,0
155 DOMOV	2	0,2	1	50,0	23	0,2	4	0,0
156 Dělnic.str.sociální spravedl.	1	0,1	-	-	11	0,1	-	-
158 "Sdružení nestraníků"	13	1,1	12	92,3	174	1,7	35	0,3
166 STAROSTOVÉ A NEZÁVISLÍ	61	5,3	60	98,4	631	6,2	255	2,5
167 Fair play - HNPĐ	3	0,3	3	100,0	39	0,4	8	0,1
303 Koalice KDU-ČSL, SZ	5	0,4	2	40,0	107	1,1	3	0,0
355 Sdružení KDU-ČSL, NK	8	0,7	8	100,0	128	1,3	26	0,3
364 Sdružení SZ, NK	15	1,3	11	73,3	253	2,5	25	0,2
371 Sdružení ČSSD, NK	10	0,9	10	100,0	90	0,9	25	0,2
387 Sdružení KSČM, NK	8	0,7	8	100,0	82	0,8	15	0,1
389 Sdružení ODS, NK	21	1,8	20	95,2	284	2,8	73	0,7
401 Sdružení NEZ, NK	1	0,1	1	100,0	21	0,2	1	0,0
411 Sdružení VPM, NK	5	0,4	3	60,0	115	1,1	9	0,1
427 Sdružení SD-SN, NK	5	0,4	3	60,0	71	0,7	6	0,1
449 Sdružení SNK ED, NK	5	0,4	4	80,0	99	1,0	6	0,1
453 Sdružení ČSNS2005, NK	1	0,1	1	100,0	7	0,1	1	0,0
457 Sdružení Nestraníci, NK	1	0,1	1	100,0	21	0,2	3	0,0
470 Sdružení STAN, NK	76	6,7	73	96,1	994	9,8	359	3,5
476 Sdružení ALTERNATIVA, NK	3	0,3	3	100,0	53	0,5	5	0,0
479 Sdružení KDU-ČSL, SZ, NK	2	0,2	2	100,0	41	0,4	4	0,0
480 Sdružení TOP 09, NK	44	3,9	43	97,7	627	6,2	118	1,2
486 Sdružení KDU-ČSL, SNK ED, NK	1	0,1	1	100,0	27	0,3	2	0,0
495 Sdružení TOP 09, STAN, NK	2	0,2	2	100,0	24	0,2	6	0,1
501 Sdružení TOP 09, SZ, NK	1	0,1	1	100,0	9	0,1	3	0,0
508 Sdružení Republika, NK	2	0,2	1	50,0	34	0,3	1	0,0
509 Sdružení DOMOV, NK	3	0,3	2	66,7	45	0,4	2	0,0
510 Sdružení Změna, NK	1	0,1	-	-	15	0,1	-	-
512 Sdružení O.K. strana, NK	1	0,1	1	100,0	17	0,2	1	0,0
516 Sdružení HNPĐ, NK	1	0,1	1	100,0	15	0,1	1	0,0
523 Sdružení ODS, TOP 09, NK	1	0,1	1	100,0	17	0,2	3	0,0
525 Sdružení Hora 2014, NK	2	0,2	1	50,0	40	0,4	1	0,0
529 Sdružení SZ, Piráti, NK	1	0,1	-	-	21	0,2	-	-
533 Sdružení KSČM, SPO, NK	1	0,1	1	100,0	27	0,3	3	0,0
543 Sdružení LES, NK	1	0,1	-	-	21	0,2	-	-
546 Sdružení LEV 21, NK	1	0,1	1	100,0	11	0,1	1	0,0
547 Sdružení VZPK, NK	1	0,1	-	-	33	0,3	-	-
548 Sdružení VIZE, NK	1	0,1	1	100,0	11	0,1	3	0,0
600 Koalice DSSS a SPE	3	0,3	-	-	25	0,2	-	-

VOLBY DO ZASTUPITELSTEV OBCÍ 10. – 11. října 2014

**Tab. 1 – Volební strany podle jednotlivých krajů (počet obcí, ve kterých bylo zvoleno zastupitelstvo)
Středočeský kraj (1141)**

Volební strana	Počet obcí				Počet kandidátů		Počet zvolených	
	kde kandidovala		kde získala mandát		celk. na kandid. listinách	v % z rozdělených mandátů	abs.	v % ze zvolených celkem
	abs.	v % z poč.obcí	abs.	v % z kandiduj.				
659 Koalice STAN a TOP 09	1	0,1	1	100,0	21	0,2	9	0,1
672 Koalice VPM a STAN	1	0,1	1	100,0	21	0,2	10	0,1
687 Koalice TOP 09 a ODS	1	0,1	1	100,0	21	0,2	3	0,0
714 Strana svobodných občanů	14	1,2	3	21,4	204	2,0	5	0,0
716 Strana soukromníků ČR	3	0,3	1	33,3	32	0,3	1	0,0
718 OBČANÉ.CZ	1	0,1	1	100,0	19	0,2	2	0,0
720 Česká pirátská strana	2	0,2	-	-	23	0,2	-	-
721 TOP 09	46	4,0	39	84,8	771	7,6	100	1,0
727 VOLBA PRO KLADNO	1	0,1	1	100,0	33	0,3	10	0,1
734 "Občané městu, město občanům"	1	0,1	1	100,0	21	0,2	3	0,0
764 LEV 21-Národní socialisté	1	0,1	-	-	6	0,1	-	-
768 ANO 2011	61	5,3	60	98,4	1 038	10,2	158	1,6
773 Středočeši2012.cz	1	0,1	1	100,0	17	0,2	7	0,1
785 PRO Sport a Zdraví	3	0,3	2	66,7	51	0,5	3	0,0
792 Úsvit přímé demokracie	9	0,8	4	44,4	107	1,1	6	0,1
793 Nový směr	1	0,1	1	100,0	9	0,1	7	0,1
794 Romská demokratická strana	1	0,1	-	-	1	0,0	-	-
1006 Občanská konzervativní strana	1	0,1	1	100,0	9	0,1	1	0,0
1013 Politické hnutí OBRODA	1	0,1	-	-	6	0,1	-	-
1024 Otevřená radnice	4	0,4	1	25,0	86	0,8	3	0,0
1030 Podpora občanů	1	0,1	1	100,0	21	0,2	5	0,0
1032 Mladoboleslavské hnutí nezáv.	1	0,1	-	-	33	0,3	-	-
1036 Město pro vás	1	0,1	1	100,0	21	0,2	4	0,0
1052 RESTART 2014	1	0,1	1	100,0	15	0,1	1	0,0
1066 Koalice Piráti a SZ	2	0,2	1	50,0	42	0,4	1	0,0
1071 Koalice VpMB a ANO 2011	1	0,1	1	100,0	33	0,3	8	0,1
1089 Koalice ND a ČHNJ	1	0,1	-	-	33	0,3	-	-
1090 Koalice Úsvit a Hora 2014	1	0,1	-	-	33	0,3	-	-
Celkem	x	x	x	x	30 018	x	10 153	100,00

VOLBY DO ZASTUPITELSTEV OBCÍ 10. – 11. října 2014

Tab. 1 – Volební strany podle jednotlivých krajů (počet obcí, ve kterých bylo zvoleno zastupitelstvo)
Jihočeský kraj (620)

Volební strana	Počet obcí				Počet kandidátů		Počet zvolených	
	kde kandidovala		kde získala mandát		celk. na kandid. listinách	v % z rozdělených mandátů	abs.	v % ze zvolených celkem
	abs.	v % z poč.obcí	abs.	v % z kandiduj.				
1 Křesť.demokr.unie-Čs.str.lid.	115	18,5	105	91,3	1 425	25,7	339	6,1
5 Strana zelených	2	0,3	-	-	38	0,7	-	-
7 Česká str.sociálně demokrat.	89	14,4	83	93,3	1 255	22,6	273	4,9
24 Konzervativní strana	2	0,3	1	50,0	11	0,2	1	0,0
47 Komunistická str.Čech a Moravy	102	16,5	88	86,3	1 334	24,0	175	3,2
53 Občanská demokratická strana	60	9,7	57	95,0	939	16,9	172	3,1
80 Nezávislí kandidáti	168	27,1	124	73,8	1 308	23,6	855	15,4
83 Moravané	1	0,2	1	100,0	21	0,4	2	0,0
88 NEZÁVISLÍ	6	1,0	4	66,7	124	2,2	10	0,2
90 Sdruž.nezáv.kand.-míst.celkem	448	72,3	448	100,0	7 773	140,1	3 084	55,6
112 HN.ZA HARM.ROZVOJ OBCÍ A MĚST	4	0,6	3	75,0	60	1,1	7	0,1
113 Volba pro město	9	1,5	8	88,9	181	3,3	16	0,3
129 SNK Evropští demokraté	12	1,9	12	100,0	179	3,2	35	0,6
136 Tábor 2020	1	0,2	1	100,0	27	0,5	8	0,1
143 Spojení demokraté-Sdruž.nezáv.	2	0,3	1	50,0	20	0,4	1	0,0
155 DOMOV	3	0,5	2	66,7	63	1,1	5	0,1
156 Dělnic.str.sociální spravedl.	3	0,5	1	33,3	41	0,7	2	0,0
158 "Sdružení nestraníků"	3	0,5	3	100,0	51	0,9	8	0,1
166 STAROSTOVÉ A NEZÁVISLÍ	25	4,0	23	92,0	275	5,0	91	1,6
167 Fair play - HNPd	1	0,2	1	100,0	13	0,2	1	0,0
175 Česká str.národ.socialistická	1	0,2	1	100,0	17	0,3	3	0,1
181 Nestraníci	2	0,3	2	100,0	20	0,4	11	0,2
355 Sdružení KDU-ČSL, NK	7	1,1	7	100,0	103	1,9	26	0,5
364 Sdružení SZ, NK	6	1,0	3	50,0	94	1,7	15	0,3
387 Sdružení KSČM, NK	3	0,5	2	66,7	23	0,4	5	0,1
389 Sdružení ODS, NK	10	1,6	10	100,0	140	2,5	33	0,6
427 Sdružení SD-SN, NK	2	0,3	2	100,0	24	0,4	4	0,1
449 Sdružení SNK ED, NK	3	0,5	2	66,7	91	1,6	3	0,1
457 Sdružení Nestraníci, NK	1	0,2	1	100,0	17	0,3	2	0,0
470 Sdružení STAN, NK	21	3,4	20	95,2	238	4,3	77	1,4
480 Sdružení TOP 09, NK	11	1,8	9	81,8	145	2,6	26	0,5
483 Sdružení SPO, NK	1	0,2	1	100,0	9	0,2	1	0,0
488 Sdružení VV, NK	1	0,2	1	100,0	9	0,2	3	0,1
496 Sdružení "HOPB", STAN, NK	1	0,2	1	100,0	45	0,8	8	0,1
508 Sdružení Republika, NK	1	0,2	1	100,0	27	0,5	2	0,0
510 Sdružení Změna, NK	1	0,2	-	-	21	0,4	-	-
525 Sdružení Hora 2014, NK	1	0,2	1	100,0	21	0,4	1	0,0
529 Sdružení SZ, Piráti, NK	1	0,2	1	100,0	27	0,5	3	0,1
541 Sdružení Piráti, NK	1	0,2	1	100,0	21	0,4	2	0,0
547 Sdružení VZPK, NK	1	0,2	1	100,0	9	0,2	1	0,0
554 Sdružení Úsvit, NK	1	0,2	-	-	45	0,8	-	-
555 Sdružení DOMA, NK	1	0,2	-	-	45	0,8	-	-
600 Koalice DSSS a SPE	3	0,5	-	-	7	0,1	-	-
687 Koalice TOP 09 a ODS	1	0,2	1	100,0	17	0,3	1	0,0
714 Strana svobodných občanů	10	1,6	4	40,0	201	3,6	7	0,1
716 Strana soukromníků ČR	2	0,3	1	50,0	12	0,2	1	0,0
718 OBČANÉ.CZ	1	0,2	-	-	25	0,5	-	-
720 Česká pirátská strana	1	0,2	1	100,0	27	0,5	1	0,0
721 TOP 09	36	5,8	29	80,6	544	9,8	65	1,2
724 Strana Práv Občanů	3	0,5	1	33,3	36	0,6	1	0,0
742 Strakonická Veřejnost	1	0,2	1	100,0	21	0,4	7	0,1
766 "JIHOČEŠI 2012"	16	2,6	16	100,0	218	3,9	46	0,8
768 ANO 2011	33	5,3	33	100,0	615	11,1	90	1,6
785 PRO Sport a Zdraví	3	0,5	2	66,7	49	0,9	2	0,0
792 Úsvit přímé demokracie	3	0,5	2	66,7	47	0,8	4	0,1

VOLBY DO ZASTUPITELSTEV OBCÍ 10. – 11. října 2014

**Tab. 1 – Volební strany podle jednotlivých krajů (počet obcí, ve kterých bylo zvoleno zastupitelstvo)
Jihočeský kraj (620)**

Volební strana	Počet obcí				Počet kandidátů		Počet zvolených	
	kde kandidovala		kde získala mandát		celk. na kandid. listinách	v % z rozdělených mandátů	abs.	v % ze zvolených celkem
	abs.	v % z poč.obcí	abs.	v % z kandiduj.				
1011 Toryové	1	0,2	-	-	45	0,8	-	-
1013 Politické hnutí OBRODA	1	0,2	-	-	21	0,4	-	-
1024 Otevřená radnice	3	0,5	2	66,7	35	0,6	4	0,1
1034 Spravedlivá občanská společ.	1	0,2	1	100,0	15	0,3	1	0,0
1051 RESTART	1	0,2	-	-	21	0,4	-	-
1053 Volyně v dolyně	1	0,2	1	100,0	15	0,3	4	0,1
1057 Koalice SZ a OMMO	1	0,2	1	100,0	25	0,5	3	0,1
1078 Koalice ČSNS a ČSNS2005	2	0,3	-	-	24	0,4	-	-
1079 Koalice SZ, KH, Piráti a Změna	1	0,2	-	-	45	0,8	-	-
1080 Koalice SZ, Piráti a Změna	1	0,2	-	-	27	0,5	-	-
1088 Koalice "JIH 12" a PSZ	1	0,2	-	-	45	0,8	-	-
1093 Koalice SZ a TOP 09	1	0,2	1	100,0	21	0,4	1	0,0
Celkem	x	x	x	x	18 487	x	5 549	100,0

VOLBY DO ZASTUPITELSTEV OBCÍ 10. – 11. října 2014

**Tab. 1 – Volební strany podle jednotlivých krajů (počet obcí, ve kterých bylo zvoleno zastupitelstvo)
Plzeňský kraj (499)**

Volební strana	Počet obcí				Počet kandidátů		Počet zvolených	
	kde kandidovala		kde získala mandát		celk. na kandid. listinách	v % z rozdělených mandátů	abs.	v % ze zvolených celkem
	abs.	v % z poč.obcí	abs.	v % z kandiduj.				
1 Křesť.demokr.unie-Čs.str.lid.	34	6,8	27	79,4	448	10,0	76	1,7
5 Strana zelených	2	0,4	2	100,0	30	0,7	13	0,3
7 Česká str.sociálně demokrat.	68	13,6	63	92,6	925	20,6	199	4,4
47 Komunistická str.Čech a Moravy	78	15,6	72	92,3	1 026	22,8	150	3,3
53 Občanská demokratická strana	41	8,2	38	92,7	603	13,4	125	2,8
80 Nezávislí kandidáti	97	19,4	68	70,1	692	15,4	450	10,0
88 NEZÁVISLÍ	5	1,0	4	80,0	77	1,7	17	0,4
90 Sdruž.nezáv.kand.-míst.celkem	403	80,8	401	99,5	6 099	135,6	2 900	64,5
111 Pravá volba pro Plzeň	1	0,2	-	-	47	1,0	-	-
112 HN.ZA HARM.ROZVOJ OBCÍ A MĚST	1	0,2	1	100,0	11	0,2	2	0,0
129 SNK Evropští demokraté	6	1,2	6	100,0	90	2,0	24	0,5
137 Strana zdravého rozumu	1	0,2	1	100,0	20	0,4	1	0,0
156 Dělnic.str.sociální spravedl.	1	0,2	-	-	1	0,0	-	-
166 STAROSTOVÉ A NEZÁVISLÍ	18	3,6	18	100,0	191	4,2	85	1,9
181 Nešťanici	2	0,4	2	100,0	44	1,0	5	0,1
340 Koalice KDU-ČSL, STAN	1	0,2	1	100,0	15	0,3	8	0,2
353 Sdružení KDU-ČSL, ODS, NK	1	0,2	1	100,0	17	0,4	1	0,0
355 Sdružení KDU-ČSL, NK	5	1,0	4	80,0	81	1,8	4	0,1
364 Sdružení SZ, NK	3	0,6	3	100,0	45	1,0	5	0,1
371 Sdružení ČSSD, NK	1	0,2	1	100,0	9	0,2	9	0,2
387 Sdružení KSČM, NK	8	1,6	8	100,0	88	2,0	30	0,7
389 Sdružení ODS, NK	8	1,6	8	100,0	128	2,8	35	0,8
411 Sdružení VPM, NK	1	0,2	1	100,0	17	0,4	2	0,0
427 Sdružení SD-SN, NK	2	0,4	2	100,0	30	0,7	8	0,2
470 Sdružení STAN, NK	29	5,8	29	100,0	390	8,7	158	3,5
476 Sdružení ALTERNATIVA, NK	2	0,4	2	100,0	30	0,7	4	0,1
480 Sdružení TOP 09, NK	3	0,6	3	100,0	47	1,0	10	0,2
481 Sdružení KH, NK	1	0,2	1	100,0	21	0,5	4	0,1
482 Sdružení DSZ, NK	21	4,2	5	23,8	143	3,2	9	0,2
488 Sdružení VV, NK	1	0,2	1	100,0	15	0,3	5	0,1
509 Sdružení DOMOV, NK	1	0,2	1	100,0	9	0,2	4	0,1
510 Sdružení Změna, NK	1	0,2	1	100,0	11	0,2	2	0,0
519 Sdružení OPAT, NK	1	0,2	1	100,0	19	0,4	2	0,0
532 Sdružení ANO 2011, NK	2	0,4	2	100,0	30	0,7	8	0,2
557 Sdružení "Z", NK	1	0,2	-	-	47	1,0	-	-
565 Sdružení Úsvit, VZ, NK	2	0,4	1	50,0	62	1,4	1	0,0
600 Koalice DSSS a SPE	1	0,2	-	-	30	0,7	-	-
687 Koalice TOP 09 a ODS	1	0,2	1	100,0	15	0,3	2	0,0
714 Strana svobodných občanů	1	0,2	-	-	47	1,0	-	-
716 Strana soukromníků ČR	1	0,2	1	100,0	15	0,3	1	0,0
720 Česká pirátská strana	2	0,4	1	50,0	36	0,8	1	0,0
721 TOP 09	25	5,0	20	80,0	389	8,6	45	1,0
724 Strana Práv Občanů	3	0,6	-	-	36	0,8	-	-
749 Konzervativní aliance 2014	1	0,2	-	-	11	0,2	-	-
764 LEV 21-Národní socialisté	2	0,4	1	50,0	24	0,5	4	0,1
768 ANO 2011	29	5,8	27	93,1	417	9,3	78	1,7
792 Úsvit přímé demokracie	1	0,2	1	100,0	9	0,2	3	0,1
1002 Republika	1	0,2	-	-	32	0,7	-	-
1022 Občané patrioti	2	0,4	2	100,0	54	1,2	7	0,2
1033 Plzeň pro sport	1	0,2	-	-	47	1,0	-	-
1058 Koalice KDU-ČSL a TOP09	1	0,2	1	100,0	17	0,4	1	0,0
1084 Sdruž. SZ,STAN,Piráti,Změna,NK	1	0,2	-	-	47	1,0	-	-
Celkem	x	x	x	x	12 784	x	4 498	100,0

VOLBY DO ZASTUPITELSTEV OBCÍ 10. – 11. října 2014

**Tab. 1 – Volební strany podle jednotlivých krajů (počet obcí, ve kterých bylo zvoleno zastupitelstvo)
Karlovarský kraj (131)**

Volební strana	Počet obcí				Počet kandidátů		Počet zvolených	
	kde kandidovala		kde získala mandát		celk. na kandid. listinách	v % z rozdělených mandátů	abs.	v % ze zvolených celkem
	abs.	v % z poč.obcí	abs.	v % z kandiduj.				
1 Křesť.demokr.unie-Čs.str.lid.	11	8,4	8	72,7	123	9,5	19	1,5
5 Strana zelených	3	2,3	3	100,0	45	3,5	4	0,3
7 Česká str.sociálně demokrat.	40	30,5	36	90,0	547	42,1	111	8,5
24 Konzervativní strana	1	0,8	1	100,0	15	1,2	2	0,2
47 Komunistická str.Čech a Moravy	47	35,9	34	72,3	580	44,6	84	6,5
53 Občanská demokratická strana	22	16,8	21	95,5	347	26,7	36	2,8
80 Nezávislí kandidáti	15	11,5	7	46,7	86	6,6	52	4,0
88 NEZÁVISLÍ	2	1,5	2	100,0	42	3,2	4	0,3
90 Sdruž.nezáv.kand.-míst.celkem	104	79,4	103	99,0	2 060	158,5	654	50,3
98 Volte Pr.Blok www.cibulka.net	1	0,8	1	100,0	7	0,5	1	0,1
112 HN.ZA HARM.ROZVOJ OBCÍ A MĚST	12	9,2	11	91,7	166	12,8	50	3,8
113 Volba pro město	2	1,5	2	100,0	38	2,9	4	0,3
119 Unie pro sport a zdraví	1	0,8	1	100,0	21	1,6	2	0,2
142 Str.Zdraví Sportu Prosperity	1	0,8	1	100,0	22	1,7	1	0,1
143 Spojení demokraté-Sdruž.nezáv.	2	1,5	1	50,0	24	1,8	2	0,2
147 MĚSTO LIDEM	1	0,8	-	-	21	1,6	-	-
155 DOMOV	3	2,3	1	33,3	64	4,9	1	0,1
158 "Sdružení nestraníků"	2	1,5	2	100,0	32	2,5	5	0,4
166 STAROSTOVÉ A NEZÁVISLÍ	9	6,9	8	88,9	114	8,8	32	2,5
182 Karlovar.občanská alternativa	1	0,8	1	100,0	35	2,7	9	0,7
231 Koalice ČSSD, KSČM	1	0,8	1	100,0	9	0,7	1	0,1
355 Sdružení KDU-ČSL, NK	5	3,8	3	60,0	74	5,7	8	0,6
364 Sdružení SZ, NK	1	0,8	1	100,0	27	2,1	3	0,2
389 Sdružení ODS, NK	4	3,1	4	100,0	81	6,2	18	1,4
427 Sdružení SD-SN, NK	2	1,5	2	100,0	24	1,8	2	0,2
470 Sdružení STAN, NK	16	12,2	16	100,0	185	14,2	47	3,6
476 Sdružení ALTERNATIVA, NK	6	4,6	6	100,0	92	7,1	17	1,3
479 Sdružení KDU-ČSL, SZ, NK	1	0,8	1	100,0	30	2,3	3	0,2
483 Sdružení SPO, NK	8	6,1	4	50,0	91	7,0	4	0,3
493 Sdružení Rozumní, NK	1	0,8	1	100,0	21	1,6	2	0,2
510 Sdružení Změna, NK	1	0,8	1	100,0	21	1,6	2	0,2
556 Sdružení PRO, NK	1	0,8	1	100,0	11	0,8	5	0,4
595 Koalice KDU-ČSL, SZ, Piráti	1	0,8	1	100,0	9	0,7	1	0,1
600 Koalice DSSS a SPE	1	0,8	-	-	29	2,2	-	-
702 ALTERNATIVA	1	0,8	1	100,0	35	2,7	2	0,2
714 Strana svobodných občanů	7	5,3	4	57,1	131	10,1	7	0,5
716 Strana soukromníků ČR	2	1,5	1	50,0	31	2,4	2	0,2
720 Česká pirátská strana	2	1,5	1	50,0	42	3,2	5	0,4
721 TOP 09	20	15,3	13	65,0	313	24,1	29	2,2
724 Strana Práv Občanů	4	3,1	-	-	43	3,3	-	-
768 ANO 2011	15	11,5	15	100,0	250	19,2	48	3,7
769 VIZE 2014	1	0,8	1	100,0	15	1,2	4	0,3
774 PRO	4	3,1	1	25,0	57	4,4	2	0,2
792 Úsvit přímé demokracie	4	3,1	2	50,0	41	3,2	3	0,2
1013 Politické hnutí OBRODA	1	0,8	1	100,0	7	0,5	1	0,1
1024 Otevřená radnice	1	0,8	1	100,0	9	0,7	1	0,1
1028 Karlovaráci	1	0,8	1	100,0	35	2,7	5	0,4
1066 Koalice Piráti a SZ	1	0,8	1	100,0	23	1,8	2	0,2
1070 Koalice Svobodní a PRO	1	0,8	-	-	35	2,7	-	-
1072 Koalice ND, DSSS, SPE	14	10,7	-	-	52	4,0	-	-
1091 Koalice KDU-ČSL,SZ,Piráti,OCJJ	1	0,8	1	100,0	35	2,7	3	0,2
Celkem	x	x	x	x	6 247	x	1 300	100,0

VOLBY DO ZASTUPITELSTEV OBCÍ 10. – 11. října 2014

**Tab. 1 – Volební strany podle jednotlivých krajů (počet obcí, ve kterých bylo zvoleno zastupitelstvo)
Ústecký kraj (353)**

Volební strana	Počet obcí				Počet kandidátů		Počet zvolených	
	kde kandidovala		kde získala mandát		celk. na kandid. listinách	v % z rozdělených mandátů	abs.	v % ze zvolených celkem
	abs.	v % z poč.obcí	abs.	v % z kandiduj.				
1 Křesť.demokr.unie-Čs.str.lid.	11	3,1	8	72,7	171	4,8	19	0,5
5 Strana zelených	10	2,8	9	90,0	154	4,3	25	0,7
7 Česká str.sociálně demokrat.	107	30,3	95	88,8	1 503	41,9	293	8,2
47 Komunistická str.Čech a Moravy	140	39,7	122	87,1	1 784	49,7	291	8,1
53 Občanská demokratická strana	57	16,1	49	86,0	981	27,3	174	4,8
79 NE Bruselu - Nár. demokracie	2	0,6	-	-	33	0,9	-	-
80 Nezávislí kandidáti	29	8,2	14	48,3	139	3,9	84	2,3
88 NEZÁVISLÍ	8	2,3	6	75,0	124	3,5	12	0,3
90 Sdruž.nezáv.kand.-míst.celkem	286	81,0	285	99,7	5 575	155,2	1 898	52,9
93 Komunistická str.Českosloven.	2	0,6	-	-	12	0,3	-	-
112 HN.ZA HARM.ROZVOJ OBCÍ A MĚST	16	4,5	15	93,8	215	6,0	42	1,2
113 Volba pro město	6	1,7	4	66,7	132	3,7	16	0,4
119 Unie pro sport a zdraví	6	1,7	5	83,3	130	3,6	12	0,3
129 SNK Evropští demokraté	34	9,6	32	94,1	433	12,1	103	2,9
132 Aktiv nezávislých občanů	1	0,3	-	-	9	0,3	-	-
142 Str.Zdraví Sportu Prosperity	3	0,8	2	66,7	51	1,4	3	0,1
143 Spojení demokraté-Sdruž.nezáv.	4	1,1	1	25,0	58	1,6	1	0,0
145 "Jirkov 21.století"	1	0,3	1	100,0	25	0,7	1	0,0
147 MĚSTO LIDEM	3	0,8	2	66,7	47	1,3	12	0,3
156 Dělnic.str.sociální spravedl.	1	0,3	-	-	21	0,6	-	-
158 "Sdružení nestraníků"	3	0,8	3	100,0	39	1,1	6	0,2
166 STAROSTOVÉ A NEZÁVISLÍ	21	5,9	19	90,5	277	7,7	57	1,6
167 Fair play - HNPĐ	3	0,8	3	100,0	38	1,1	4	0,1
172 NEZÁVISLÍ DEMOKRATÉ	1	0,3	-	-	21	0,6	-	-
183 Alternativa pro občany	1	0,3	1	100,0	15	0,4	3	0,1
197 NESPOKOJENÍ OBČANÉ!	2	0,6	1	50,0	42	1,2	1	0,0
303 Koalice KDU-ČSL, SZ	1	0,3	1	100,0	29	0,8	2	0,1
364 Sdružení SZ, NK	7	2,0	5	71,4	153	4,3	21	0,6
387 Sdružení KSČM, NK	2	0,6	2	100,0	30	0,8	6	0,2
389 Sdružení ODS, NK	1	0,3	1	100,0	15	0,4	1	0,0
411 Sdružení VPM, NK	1	0,3	1	100,0	21	0,6	3	0,1
427 Sdružení SD-SN, NK	2	0,6	2	100,0	30	0,8	2	0,1
449 Sdružení SNK ED, NK	1	0,3	-	-	23	0,6	-	-
456 Sdružení HNHRM, NK	3	0,8	3	100,0	66	1,8	10	0,3
461 Sdružení NV, NK	1	0,3	1	100,0	15	0,4	3	0,1
470 Sdružení STAN, NK	28	7,9	28	100,0	391	10,9	100	2,8
478 Sdružení Nový Impuls, NK	1	0,3	1	100,0	15	0,4	1	0,0
479 Sdružení KDU-ČSL, SZ, NK	1	0,3	1	100,0	27	0,8	6	0,2
480 Sdružení TOP 09, NK	11	3,1	11	100,0	213	5,9	23	0,6
482 Sdružení DSZ, NK	1	0,3	-	-	4	0,1	-	-
483 Sdružení SPO, NK	4	1,1	2	50,0	70	1,9	4	0,1
508 Sdružení Republika, NK	1	0,3	-	-	23	0,6	-	-
510 Sdružení Změna, NK	2	0,6	2	100,0	24	0,7	4	0,1
514 Sdružení ČS, NK	3	0,8	1	33,3	30	0,8	1	0,0
518 Sdružení B10.cz, NK	8	2,3	6	75,0	180	5,0	39	1,1
520 Sdružení Ú, NK	3	0,8	1	33,3	77	2,1	4	0,1
525 Sdružení Hora 2014, NK	4	1,1	2	50,0	108	3,0	3	0,1
531 Sdružení AO, NK	2	0,6	-	-	54	1,5	-	-
536 Sdružení NS, NK	5	1,4	5	100,0	98	2,7	18	0,5
540 Sdružení KDU-ČSL, TOP 09, NK	1	0,3	1	100,0	21	0,6	3	0,1
541 Sdružení Piráti, NK	2	0,6	1	50,0	48	1,3	1	0,0
548 Sdružení VIZE, NK	1	0,3	-	-	23	0,6	-	-
549 Sdružení Občané, NK	1	0,3	1	100,0	23	0,6	2	0,1
562 Sdružení SZ, STAN, Piráti, NK	1	0,3	1	100,0	37	1,0	8	0,2
600 Koalice DSSS a SPE	3	0,8	1	33,3	87	2,4	3	0,1

VOLBY DO ZASTUPITELSTEV OBCÍ 10. – 11. října 2014

**Tab. 1 – Volební strany podle jednotlivých krajů (počet obcí, ve kterých bylo zvoleno zastupitelstvo)
Ústecký kraj (353)**

Volební strana	Počet obcí				Počet kandidátů		Počet zvolených	
	kde kandidovala		kde získala mandát		celk. na kandid. listinách	v % z rozdělených mandátů	abs.	v % ze zvolených celkem
	abs.	v % z poč.obcí	abs.	v % z kandiduj.				
704 Severočeši.cz	1	0,3	1	100,0	17	0,5	2	0,1
714 Strana svobodných občanů	15	4,2	6	40,0	235	6,5	8	0,2
716 Strana soukromníků ČR	6	1,7	1	16,7	120	3,3	2	0,1
718 OBČANÉ.CZ	1	0,3	1	100,0	7	0,2	2	0,1
720 Česká pirátská strana	4	1,1	1	25,0	51	1,4	1	0,0
721 TOP 09	18	5,1	10	55,6	367	10,2	26	0,7
724 Strana Práv Občanů	7	2,0	2	28,6	62	1,7	2	0,1
734 "Občané městu, město občanům"	4	1,1	2	50,0	90	2,5	3	0,1
735 Nezávislí pro Bílinu	1	0,3	1	100,0	30	0,8	2	0,1
737 ČESKÁ NEZÁVISLÁ	4	1,1	4	100,0	40	1,1	11	0,3
745 Bílinští sociální demokraté	1	0,3	1	100,0	30	0,8	5	0,1
759 Česká Suverenita	4	1,1	1	25,0	94	2,6	1	0,0
764 LEV 21-Národní socialisté	2	0,6	2	100,0	18	0,5	9	0,3
767 Strana rovných příležitostí	1	0,3	-	-	10	0,3	-	-
768 ANO 2011	31	8,8	31	100,0	622	17,3	132	3,7
785 PRO Sport a Zdraví	10	2,8	7	70,0	209	5,8	18	0,5
788 Občané České republiky	1	0,3	1	100,0	15	0,4	5	0,1
792 Úsvit přímé demokracie	2	0,6	1	50,0	29	0,8	1	0,0
796 Ústečané	2	0,6	1	50,0	44	1,2	2	0,1
1002 Republika	1	0,3	1	100,0	21	0,6	1	0,0
1011 Toryové	1	0,3	-	-	45	1,3	-	-
1012 ÚSTECKÉ FÓRUM OBČANŮ	1	0,3	1	100,0	37	1,0	2	0,1
1013 Politické hnutí OBRODA	4	1,1	2	50,0	82	2,3	2	0,1
1017 NOVÝ SEVER	4	1,1	4	100,0	76	2,1	8	0,2
1021 Čisté Ústí	1	0,3	-	-	37	1,0	-	-
1024 Otevřená radnice	7	2,0	4	57,1	98	2,7	8	0,2
1055 Šance pro Duchcov	1	0,3	1	100,0	21	0,6	5	0,1
1058 Koalice KDU-ČSL a TOP09	2	0,6	-	-	62	1,7	-	-
1062 Pro regiony občanům	1	0,3	-	-	23	0,6	-	-
1083 Koalice SZSP a PSZ	1	0,3	1	100,0	27	0,8	1	0,0
1099 Koalice VV, Úsvit a Hora 2014	1	0,3	1	100,0	21	0,6	2	0,1
1100 Koalice SZ, Piráti a B10.cz	1	0,3	-	-	30	0,8	-	-
1105 Koalice ODS a PSZ	1	0,3	1	100,0	27	0,8	4	0,1
1106 Koalice VV a Hora 2014	1	0,3	1	100,0	15	0,4	1	0,0
1107 Koalice ČS a Úsvit	1	0,3	-	-	27	0,8	-	-
Celkem	x	x	x	x	16 703	x	3 591	100,0

VOLBY DO ZASTUPITELSTEV OBCÍ 10. – 11. října 2014

**Tab. 1 – Volební strany podle jednotlivých krajů (počet obcí, ve kterých bylo zvoleno zastupitelstvo)
Liberecký kraj (215)**

Volební strana	Počet obcí				Počet kandidátů		Počet zvolených	
	kde kandidovala		kde získala mandát		celk. na kandid. listinách	v % z rozdělených mandátů	abs.	v % ze zvolených celkem
	abs.	v % z poč.obcí	abs.	v % z kandiduj.				
1 Křesť.demokr.unie-Čs.str.lid.	9	4,2	7	77,8	111	4,9	22	1,0
5 Strana zelených	1	0,5	-	-	6	0,3	-	-
7 Česká str.sociálně demokrat.	42	19,5	34	81,0	622	27,4	96	4,2
47 Komunistická str.Čech a Moravy	40	18,6	37	92,5	620	27,3	61	2,7
53 Občanská demokratická strana	31	14,4	27	87,1	489	21,5	69	3,0
80 Nezávislí kandidáti	35	16,3	20	57,1	264	11,6	164	7,2
88 NEZÁVISLÍ	1	0,5	1	100,0	11	0,5	4	0,2
90 Sdruž.nezáv.kand.-míst.celkem	177	82,3	177	100,0	3 854	169,8	1 392	61,3
103 Str.pro otevřenou společnost	4	1,9	2	50,0	77	3,4	10	0,4
112 HN.ZA HARM.ROZVOJ OBCÍ A MĚST	6	2,8	6	100,0	96	4,2	16	0,7
113 Volba pro město	1	0,5	1	100,0	21	0,9	4	0,2
119 Unie pro sport a zdraví	2	0,9	1	50,0	40	1,8	7	0,3
129 SNK Evropští demokraté	3	1,4	3	100,0	44	1,9	12	0,5
158 "Sdružení nestraníků"	1	0,5	1	100,0	11	0,5	3	0,1
166 STAROSTOVÉ A NEZÁVISLÍ	1	0,5	1	100,0	11	0,5	1	0,0
167 Fair play - HNPĐ	1	0,5	-	-	21	0,9	-	-
190 Mimořádná obroda	1	0,5	1	100,0	17	0,7	7	0,3
210 Koalice KDU-ČSL, ODS	1	0,5	1	100,0	17	0,7	5	0,2
231 Koalice ČSSD, KSČM	1	0,5	1	100,0	13	0,6	1	0,0
355 Sdružení KDU-ČSL, NK	6	2,8	3	50,0	131	5,8	6	0,3
364 Sdružení SZ, NK	3	1,4	2	66,7	69	3,0	4	0,2
387 Sdružení KSČM, NK	1	0,5	1	100,0	15	0,7	3	0,1
389 Sdružení ODS, NK	2	0,9	1	50,0	22	1,0	6	0,3
407 Sdružení SOS, NK	2	0,9	2	100,0	38	1,7	6	0,3
411 Sdružení VPM, NK	1	0,5	1	100,0	21	0,9	3	0,1
449 Sdružení SNK ED, NK	2	0,9	2	100,0	36	1,6	6	0,3
470 Sdružení STAN, NK	3	1,4	3	100,0	45	2,0	8	0,4
475 Sdružení SLK, NK	20	9,3	20	100,0	249	11,0	107	4,7
480 Sdružení TOP 09, NK	4	1,9	4	100,0	42	1,9	6	0,3
510 Sdružení Změna, NK	4	1,9	4	100,0	63	2,8	12	0,5
513 Sdružení TOP 09, SLK, NK	1	0,5	1	100,0	21	0,9	2	0,1
521 Sdružení SZ, Změna, NK	1	0,5	1	100,0	39	1,7	12	0,5
530 Sdružení NOS, NK	1	0,5	-	-	39	1,7	-	-
531 Sdružení AO, NK	1	0,5	-	-	39	1,7	-	-
543 Sdružení LES, NK	1	0,5	1	100,0	17	0,7	1	0,0
550 Sdružení NBPLK, NK	2	0,9	2	100,0	47	2,1	3	0,1
559 Sdružení KDU-ČSL, NEZ, NK	1	0,5	1	100,0	25	1,1	3	0,1
703 Starostové pro Liberecký kraj	22	10,2	21	95,5	315	13,9	100	4,4
714 Strana svobodných občanů	6	2,8	2	33,3	108	4,8	2	0,1
716 Strana soukromníků ČR	1	0,5	-	-	21	0,9	-	-
718 OBČANÉ.CZ	1	0,5	1	100,0	15	0,7	2	0,1
720 Česká pirátská strana	5	2,3	2	40,0	108	4,8	3	0,1
721 TOP 09	12	5,6	10	83,3	231	10,2	20	0,9
724 Strana Práv Občanů	5	2,3	-	-	76	3,3	-	-
759 Česká Suverenita	1	0,5	-	-	15	0,7	-	-
764 LEV 21-Národní socialisté	2	0,9	-	-	23	1,0	-	-
767 Strana rovných příležitostí	1	0,5	-	-	3	0,1	-	-
768 ANO 2011	22	10,2	22	100,0	401	17,7	75	3,3
771 politické hnutí Změna	1	0,5	-	-	1	0,0	-	-
785 PRO Sport a Zdraví	3	1,4	2	66,7	69	3,0	3	0,1
792 Úsvit přímé demokracie	2	0,9	-	-	69	3,0	-	-
795 Liberálně ekologická strana	1	0,5	-	-	15	0,7	-	-
1015 Občanské hnutí Můj domov	1	0,5	-	-	30	1,3	-	-
1035 SMĚR - česká cesta	1	0,5	-	-	25	1,1	-	-
1047 SPOLEHNUTÍ-SPOL.HN.ČESKOLIPAN	1	0,5	1	100,0	25	1,1	1	0,0
1095 Koalice KDU-ČSL a PSS	1	0,5	1	100,0	21	0,9	2	0,1
1096 Koalice KONS, VV a Republika	1	0,5	-	-	27	1,2	-	-
Celkem	x	x	x	x	8 901	x	2 270	100,0

VOLBY DO ZASTUPITELSTEV OBCÍ 10. – 11. října 2014

**Tab. 1 – Volební strany podle jednotlivých krajů (počet obcí, ve kterých bylo zvoleno zastupitelstvo)
Královéhradecký kraj (447)**

Volební strana	Počet obcí				Počet kandidátů		Počet zvolených	
	kde kandidovala		kde získala mandát		celk. na kandid. listinách	v % z rozdělených mandátů	abs.	v % ze zvolených celkem
	abs.	v % z poč.obcí	abs.	v % z kandiduj.				
1 Křesť.demokr.unie-Čs.str.lid.	53	11,9	45	84,9	740	17,7	140	3,4
5 Strana zelených	3	0,7	2	66,7	57	1,4	2	0,0
7 Česká str.sociálně demokrat.	47	10,5	37	78,7	710	17,0	111	2,7
47 Komunistická str.Čech a Moravy	53	11,9	46	86,8	820	19,6	76	1,8
53 Občanská demokratická strana	29	6,5	28	96,6	519	12,4	97	2,3
79 NE Bruselu - Nár. demokracie	3	0,7	1	33,3	17	0,4	1	0,0
80 Nezávislí kandidáti	129	28,9	104	80,6	1 128	27,0	734	17,6
86 Iniciativa občanů	1	0,2	1	100,0	21	0,5	2	0,0
88 NEZÁVISLÍ	3	0,7	3	100,0	66	1,6	6	0,1
90 Sdruž.nezáv.kand.-míst.celkem	316	70,7	316	100,0	5 586	133,7	2 435	58,3
112 HN.ZA HARM.ROZVOJ OBCÍ A MĚST	1	0,2	1	100,0	15	0,4	2	0,0
113 Volba pro město	14	3,1	13	92,9	306	7,3	41	1,0
129 SNK Evropští demokraté	2	0,4	1	50,0	42	1,0	5	0,1
166 STAROSTOVÉ A NEZÁVISLÍ	21	4,7	19	90,5	277	6,6	71	1,7
181 Nezaníci	9	2,0	8	88,9	149	3,6	21	0,5
339 Koalice KDU-ČSL, Nezaníci	1	0,2	1	100,0	37	0,9	2	0,0
355 Sdružení KDU-ČSL, NK	5	1,1	5	100,0	75	1,8	17	0,4
364 Sdružení SZ, NK	1	0,2	1	100,0	27	0,6	2	0,0
371 Sdružení ČSSD, NK	1	0,2	1	100,0	15	0,4	2	0,0
389 Sdružení ODS, NK	8	1,8	7	87,5	125	3,0	20	0,5
407 Sdružení SOS, NK	1	0,2	1	100,0	25	0,6	2	0,0
411 Sdružení VPM, NK	5	1,1	5	100,0	87	2,1	24	0,6
427 Sdružení SD-SN, NK	1	0,2	1	100,0	9	0,2	2	0,0
449 Sdružení SNK ED, NK	2	0,4	2	100,0	32	0,8	5	0,1
470 Sdružení STAN, NK	21	4,7	19	90,5	293	7,0	95	2,3
479 Sdružení KDU-ČSL, SZ, NK	1	0,2	1	100,0	21	0,5	2	0,0
480 Sdružení TOP 09, NK	11	2,5	11	100,0	161	3,9	38	0,9
483 Sdružení SPO, NK	4	0,9	-	-	43	1,0	-	-
495 Sdružení TOP 09, STAN, NK	1	0,2	1	100,0	23	0,6	3	0,1
508 Sdružení Republika, NK	1	0,2	-	-	21	0,5	-	-
509 Sdružení DOMOV, NK	3	0,7	2	66,7	73	1,7	7	0,2
510 Sdružení Změna, NK	1	0,2	1	100,0	22	0,5	1	0,0
515 Sdružení VČ, NK	5	1,1	5	100,0	103	2,5	15	0,4
521 Sdružení SZ, Změna, NK	1	0,2	1	100,0	37	0,9	2	0,0
522 Sdružení PATRIOTI, NK	5	1,1	5	100,0	87	2,1	26	0,6
542 Sdružení Svobodní,PATRIOTI,NK	1	0,2	1	100,0	27	0,6	3	0,1
543 Sdružení LES, NK	2	0,4	2	100,0	22	0,5	8	0,2
544 Sdružení HDK, NK	1	0,2	1	100,0	21	0,5	3	0,1
555 Sdružení DOMA, NK	1	0,2	-	-	37	0,9	-	-
570 Sdružení SZ, LES, NK	1	0,2	1	100,0	33	0,8	3	0,1
714 Strana svobodných občanů	5	1,1	3	60,0	95	2,3	4	0,1
721 TOP 09	16	3,6	15	93,8	315	7,5	29	0,7
724 Strana Práv Občanů	1	0,2	-	-	1	0,0	-	-
768 ANO 2011	24	5,4	24	100,0	414	9,9	70	1,7
770 VÝCHODOČEŠI	8	1,8	7	87,5	144	3,4	17	0,4
785 PRO Sport a Zdraví	1	0,2	1	100,0	25	0,6	1	0,0
792 Úsvit přímé demokracie	1	0,2	-	-	9	0,2	-	-
793 Nový směr	1	0,2	1	100,0	15	0,4	3	0,1
1013 Politické hnutí OBRODA	1	0,2	1	100,0	9	0,2	1	0,0
1016 HRADEČTÍ PATRIOTI	1	0,2	-	-	37	0,9	-	-
1024 Otevřená radnice	3	0,7	2	66,7	57	1,4	4	0,1
1049 Hradecký demokratický klub	1	0,2	1	100,0	37	0,9	12	0,3
1085 Koalice Svobodní a TOP 09	1	0,2	1	100,0	14	0,3	1	0,0
1090 Koalice Úsvit a Hora 2014	3	0,7	2	66,7	73	1,7	9	0,2
1102 Koalice DOMOV a Úsvit	1	0,2	-	-	32	0,8	-	-
Celkem	x	x	x	x	13 186	x	4 177	100,0

VOLBY DO ZASTUPITELSTEV OBCÍ 10. – 11. října 2014

**Tab. 1 – Volební strany podle jednotlivých krajů (počet obcí, ve kterých bylo zvoleno zastupitelstvo)
Pardubický kraj (449)**

Volební strana	Počet obcí				Počet kandidátů		Počet zvolených	
	kde kandidovala		kde získala mandát		celk. na kandid. listinách	v % z rozdělených mandátů	abs.	v % ze zvolených celkem
	abs.	v % z poč.obcí	abs.	v % z kandiduj.				
1 Křesť.demokr.unie-Čs.str.lid.	87	19,4	83	95,4	1 066	25,4	250	5,9
2 Česká strana národně sociální	1	0,2	1	100,0	15	0,4	9	0,2
5 Strana zelených	1	0,2	-	-	38	0,9	-	-
7 Česká str.sociálně demokrat.	53	11,8	49	92,5	821	19,5	165	3,9
47 Komunistická str.Čech a Moravy	75	16,7	62	82,7	1 008	24,0	133	3,2
53 Občanská demokratická strana	30	6,7	24	80,0	466	11,1	85	2,0
80 Nezávislí kandidáti	115	25,6	93	80,9	981	23,3	664	15,8
83 Moravané	1	0,2	1	100,0	15	0,4	1	0,0
88 NEZÁVISLÍ	7	1,6	5	71,4	141	3,4	20	0,5
90 Sdruž.nezáv.kand.-míst.celkem	310	69,0	310	100,0	5 182	123,3	2 184	52,0
93 Komunistická str.Českosloven.	2	0,4	-	-	2	0,0	-	-
113 Volba pro město	4	0,9	4	100,0	64	1,5	13	0,3
129 SNK Evropští demokraté	4	0,9	4	100,0	78	1,9	27	0,6
155 DOMOV	2	0,4	1	50,0	60	1,4	1	0,0
158 "Sdružení nestraníků"	2	0,4	2	100,0	35	0,8	12	0,3
166 STAROSTOVÉ A NEZÁVISLÍ	17	3,8	17	100,0	193	4,6	107	2,5
179 Sedma-str.pro obec Slatiňany	1	0,2	1	100,0	21	0,5	6	0,1
181 Nestraníci	12	2,7	12	100,0	194	4,6	52	1,2
339 Koalice KDU-ČSL, Nestraníci	6	1,3	6	100,0	120	2,9	24	0,6
355 Sdružení KDU-ČSL, NK	4	0,9	4	100,0	66	1,6	14	0,3
364 Sdružení SZ, NK	3	0,7	3	100,0	43	1,0	9	0,2
371 Sdružení ČSSD, NK	1	0,2	1	100,0	9	0,2	8	0,2
387 Sdružení KSČM, NK	3	0,7	3	100,0	36	0,9	7	0,2
389 Sdružení ODS, NK	10	2,2	10	100,0	191	4,5	25	0,6
449 Sdružení SNK ED, NK	3	0,7	3	100,0	63	1,5	14	0,3
457 Sdružení Nestraníci, NK	5	1,1	5	100,0	110	2,6	26	0,6
470 Sdružení STAN, NK	26	5,8	26	100,0	286	6,8	169	4,0
480 Sdružení TOP 09, NK	9	2,0	8	88,9	194	4,6	13	0,3
482 Sdružení DSZ, NK	2	0,4	1	50,0	22	0,5	1	0,0
483 Sdružení SPO, NK	4	0,9	2	50,0	74	1,8	4	0,1
510 Sdružení Změna, NK	1	0,2	1	100,0	21	0,5	6	0,1
515 Sdružení VČ, NK	1	0,2	1	100,0	21	0,5	2	0,0
522 Sdružení PATRIOTI, NK	3	0,7	3	100,0	73	1,7	5	0,1
532 Sdružení ANO 2011, NK	1	0,2	1	100,0	9	0,2	3	0,1
537 Sdružení FairPlay, NK	1	0,2	-	-	38	0,9	-	-
538 Sdružení ČSR, NK	2	0,4	1	50,0	54	1,3	3	0,1
573 Sdružení ČSSD, SPO, NK	1	0,2	1	100,0	7	0,2	2	0,0
600 Koalice DSSS a SPE	1	0,2	-	-	4	0,1	-	-
714 Strana svobodných občanů	4	0,9	1	25,0	91	2,2	2	0,0
716 Strana soukromníků ČR	6	1,3	3	50,0	80	1,9	6	0,1
720 Česká pirátská strana	1	0,2	-	-	27	0,6	-	-
721 TOP 09	11	2,4	6	54,5	193	4,6	8	0,2
724 Strana Práv Občanů	5	1,1	3	60,0	79	1,9	7	0,2
768 ANO 2011	27	6,0	25	92,6	466	11,1	89	2,1
770 VÝCHODOČEŠI	2	0,4	2	100,0	36	0,9	9	0,2
776 PATRIOTI	1	0,2	1	100,0	15	0,4	3	0,1
785 PRO Sport a Zdraví	1	0,2	1	100,0	19	0,5	1	0,0
792 Úsvit přímé demokracie	7	1,6	1	14,3	128	3,0	3	0,1
1024 Otevřená radnice	1	0,2	1	100,0	9	0,2	1	0,0
1073 Koalice SsČR a PPL	1	0,2	-	-	39	0,9	-	-
1083 Koalice SZSP a PSZ	1	0,2	1	100,0	27	0,6	2	0,0
1103 Koalice KDU-ČSL, SZ, SNK ED	1	0,2	1	100,0	27	0,6	7	0,2
Celkem	x	x	x	x	13 057	x	4 202	100,0

VOLBY DO ZASTUPITELSTEV OBCÍ 10. – 11. října 2014

**Tab. 1 – Volební strany podle jednotlivých krajů (počet obcí, ve kterých bylo zvoleno zastupitelstvo)
Kraj Vysočina (702)**

Volební strana	Počet obcí				Počet kandidátů		Počet zvolených	
	kde kandidovala		kde získala mandát		celk. na kandid. listinách	v % z rozdělených mandátů	abs.	v % ze zvolených celkem
	abs.	v % z poč.obcí	abs.	v % z kandiduj.				
1 Křesť.demokr.unie-Čs.str.lid.	155	22,1	148	95,5	1 731	28,4	534	8,8
5 Strana zelených	3	0,4	2	66,7	36	0,6	3	0,0
7 Česká str.sociálně demokrat.	75	10,7	68	90,7	1 041	17,1	310	5,1
47 Komunistická str.Čech a Moravy	94	13,4	81	86,2	1 208	19,8	192	3,2
53 Občanská demokratická strana	56	8,0	48	85,7	797	13,1	145	2,4
80 Nezávislí kandidáti	252	35,9	217	86,1	2 290	37,6	1 496	24,6
88 NEZÁVISLÍ	2	0,3	1	50,0	44	0,7	3	0,0
90 Sdruž.nezáv.kand.-míst.celkem	437	62,3	435	99,5	6 519	107,1	3 022	49,6
98 Volte Pr.Blok www.cibulka.net	2	0,3	-	-	2	0,0	-	-
103 Str.pro otevřenou společnost	1	0,1	-	-	17	0,3	-	-
113 Volba pro město	1	0,1	1	100,0	23	0,4	1	0,0
129 SNK Evropští demokraté	11	1,6	11	100,0	138	2,3	42	0,7
158 "Sdružení nestraníků"	1	0,1	1	100,0	11	0,2	1	0,0
166 STAROSTOVÉ A NEZÁVISLÍ	9	1,3	8	88,9	89	1,5	26	0,4
167 Fair play - HNPĐ	1	0,1	1	100,0	15	0,2	6	0,1
181 Nestraníci	1	0,1	1	100,0	21	0,3	3	0,0
355 Sdružení KDU-ČSL, NK	4	0,6	4	100,0	62	1,0	17	0,3
364 Sdružení SZ, NK	2	0,3	2	100,0	52	0,9	4	0,1
371 Sdružení ČSSD, NK	4	0,6	3	75,0	51	0,8	5	0,1
387 Sdružení KSČM, NK	1	0,1	1	100,0	8	0,1	8	0,1
389 Sdružení ODS, NK	3	0,4	3	100,0	53	0,9	14	0,2
427 Sdružení SD-SN, NK	1	0,1	1	100,0	17	0,3	2	0,0
449 Sdružení SNK ED, NK	6	0,9	6	100,0	140	2,3	20	0,3
457 Sdružení Nestraníci, NK	2	0,3	2	100,0	48	0,8	4	0,1
464 Sdružení Moravané, NK	1	0,1	1	100,0	9	0,1	2	0,0
470 Sdružení STAN, NK	14	2,0	14	100,0	210	3,4	66	1,1
480 Sdružení TOP 09, NK	5	0,7	4	80,0	77	1,3	9	0,1
483 Sdružení SPO, NK	1	0,1	-	-	18	0,3	-	-
508 Sdružení Republika, NK	1	0,1	-	-	27	0,4	-	-
509 Sdružení DOMOV, NK	1	0,1	-	-	37	0,6	-	-
510 Sdružení Změna, NK	3	0,4	2	66,7	59	1,0	4	0,1
527 Sdružení STO, NK	5	0,7	5	100,0	55	0,9	20	0,3
529 Sdružení SZ, Piráti, NK	1	0,1	1	100,0	21	0,3	2	0,0
687 Koalice TOP 09 a ODS	1	0,1	1	100,0	21	0,3	1	0,0
714 Strana svobodných občanů	7	1,0	2	28,6	114	1,9	3	0,0
721 TOP 09	13	1,9	9	69,2	251	4,1	16	0,3
724 Strana Práv Občanů	6	0,9	4	66,7	100	1,6	8	0,1
728 Pro Třebíč	1	0,1	1	100,0	27	0,4	3	0,0
731 Ženy za Brod	1	0,1	1	100,0	25	0,4	1	0,0
759 Česká Suverenita	1	0,1	1	100,0	5	0,1	1	0,0
768 ANO 2011	22	3,1	21	95,5	379	6,2	59	1,0
779 Starostové pro občany	3	0,4	3	100,0	42	0,7	26	0,4
789 Strana důchodců Frant.Burdy	1	0,1	-	-	11	0,2	-	-
792 Úsvit přímé demokracie	1	0,1	-	-	37	0,6	-	-
1024 Otevřená radnice	1	0,1	1	100,0	23	0,4	2	0,0
1025 Ta naše Třebíč	1	0,1	1	100,0	27	0,4	1	0,0
1066 Koalice Piráti a SZ	1	0,1	-	-	37	0,6	-	-
1074 Koalice KDU-ČSL, SZ, TOP 09	1	0,1	1	100,0	21	0,3	6	0,1
Celkem	x	x	x	x	16 046	x	6 088	100,0

VOLBY DO ZASTUPITELSTEV OBCÍ 10. – 11. října 2014

**Tab. 1 – Volební strany podle jednotlivých krajů (počet obcí, ve kterých bylo zvoleno zastupitelstvo)
Jihomoravský kraj (672)**

Volební strana	Počet obcí				Počet kandidátů		Počet zvolených	
	kde kandidovala		kde získala mandát		celk. na kandid. listinách	v % z rozdělených mandátů	abs.	v % ze zvolených celkem
	abs.	v % z poč.obcí	abs.	v % z kandiduj.				
1 Křesť.demokr.unie-Čs.str.lid.	264	39,3	254	96,2	3 112	47,0	815	12,3
5 Strana zelených	4	0,6	3	75,0	100	1,5	6	0,1
7 Česká str.sociálně demokrat.	180	26,8	164	91,1	2 268	34,3	534	8,1
24 Konzervativní strana	1	0,1	-	-	31	0,5	-	-
47 Komunistická str.Čech a Moravy	174	25,9	158	90,8	2 213	33,4	323	4,9
53 Občanská demokratická strana	94	14,0	83	88,3	1 321	20,0	235	3,6
55 Koruna Česká (monarch.strana)	1	0,1	1	100,0	7	0,1	1	0,0
80 Nezávislí kandidáti	103	15,3	69	67,0	686	10,4	429	6,5
83 Moravané	18	2,7	15	83,3	233	3,5	39	0,6
88 NEZÁVISLÍ	12	1,8	12	100,0	174	2,6	38	0,6
90 Sdruž.nezáv.kand.-míst.celkem	492	73,2	490	99,6	9 045	136,7	3 164	47,8
103 Str.pro otevřenou společnost	1	0,1	-	-	15	0,2	-	-
113 Volba pro město	3	0,4	3	100,0	55	0,8	4	0,1
129 SNK Evropsští demokraté	6	0,9	6	100,0	71	1,1	18	0,3
156 Dělnic.str.sociální spravedl.	1	0,1	-	-	1	0,0	-	-
158 "Sdružení nestraníků"	56	8,3	52	92,9	702	10,6	205	3,1
161 Svobodná občanská samospráva	1	0,1	1	100,0	21	0,3	6	0,1
166 STAROSTOVÉ A NEZÁVISLÍ	34	5,1	31	91,2	396	6,0	131	2,0
167 Fair play - HNPĐ	1	0,1	1	100,0	15	0,2	2	0,0
175 Česká str.národ.socialistická	1	0,1	1	100,0	21	0,3	3	0,0
181 Nestraníci	12	1,8	11	91,7	153	2,3	23	0,3
210 Koalice KDU-ČSL, ODS	1	0,1	1	100,0	15	0,2	15	0,2
215 Koalice KDU-ČSL, NEZ	1	0,1	1	100,0	9	0,1	4	0,1
339 Koalice KDU-ČSL, Nestraníci	1	0,1	1	100,0	8	0,1	2	0,0
355 Sdružení KDU-ČSL, NK	33	4,9	33	100,0	409	6,2	135	2,0
364 Sdružení SZ, NK	5	0,7	4	80,0	92	1,4	22	0,3
371 Sdružení ČSSD, NK	1	0,1	1	100,0	11	0,2	1	0,0
387 Sdružení KSČM, NK	1	0,1	1	100,0	13	0,2	1	0,0
389 Sdružení ODS, NK	13	1,9	11	84,6	203	3,1	25	0,4
411 Sdružení VPM, NK	3	0,4	2	66,7	69	1,0	5	0,1
415 Sdružení KONS, NK	1	0,1	1	100,0	15	0,2	2	0,0
449 Sdružení SNK ED, NK	5	0,7	5	100,0	101	1,5	18	0,3
451 Sdružení SvOS, NK	1	0,1	1	100,0	17	0,3	2	0,0
456 Sdružení HNHRM, NK	1	0,1	-	-	21	0,3	-	-
463 Sdružení SN, NK	1	0,1	-	-	55	0,8	-	-
464 Sdružení Moravané, NK	3	0,4	2	66,7	75	1,1	4	0,1
470 Sdružení STAN, NK	38	5,7	36	94,7	479	7,2	134	2,0
480 Sdružení TOP 09, NK	13	1,9	11	84,6	229	3,5	27	0,4
483 Sdružení SPO, NK	6	0,9	2	33,3	118	1,8	11	0,2
508 Sdružení Republika, NK	3	0,4	1	33,3	86	1,3	1	0,0
525 Sdružení Hora 2014, NK	1	0,1	1	100,0	15	0,2	1	0,0
532 Sdružení ANO 2011, NK	1	0,1	1	100,0	11	0,2	2	0,0
539 Sdružení SZ,Moravané,Změna,NK	1	0,1	1	100,0	31	0,5	4	0,1
554 Sdružení Úsvit, NK	1	0,1	-	-	25	0,4	-	-
558 Sdružení ŽTB, NK	1	0,1	1	100,0	55	0,8	7	0,1
567 Sdružení SZ, STAN, NK	1	0,1	1	100,0	15	0,2	2	0,0
600 Koalice DSSS a SPE	1	0,1	-	-	20	0,3	-	-
714 Strana svobodných občanů	9	1,3	4	44,4	175	2,6	8	0,1
716 Strana soukromníků ČR	3	0,4	1	33,3	57	0,9	1	0,0
720 Česká pirátská strana	4	0,6	1	25,0	41	0,6	1	0,0
721 TOP 09	34	5,1	26	76,5	540	8,2	71	1,1
724 Strana Práv Občanů	4	0,6	1	25,0	55	0,8	1	0,0
734 "Občané městu, město občanům"	1	0,1	-	-	15	0,2	-	-
736 REPUBL.STR.ČECH,MORAVY A SLEZ.	1	0,1	-	-	12	0,2	-	-
764 LEV 21-Národní socialisté	1	0,1	1	100,0	9	0,1	1	0,0

VOLBY DO ZASTUPITELSTEV OBCÍ 10. – 11. října 2014

**Tab. 1 – Volební strany podle jednotlivých krajů (počet obcí, ve kterých bylo zvoleno zastupitelstvo)
Jihomoravský kraj (672)**

Volební strana	Počet obcí				Počet kandidátů		Počet zvolených	
	kde kandidovala		kde získala mandát		celk. na kandid. listinách	v % z rozdělených mandátů	abs.	v % ze zvolených celkem
	abs.	v % z poč.obcí	abs.	v % z kandiduj.				
768 ANO 2011	43	6,4	41	95,3	796	12,0	115	1,7
785 PRO Sport a Zdraví	4	0,6	2	50,0	60	0,9	4	0,1
792 Úsvit přímé demokracie	2	0,3	1	50,0	70	1,1	2	0,0
793 Nový směr	1	0,1	1	100,0	15	0,2	5	0,1
1001 ANTIBURSÍK - STOP EKOTERORU !	1	0,1	-	-	1	0,0	-	-
1082 Koalice KDU-ČSL a KONS	1	0,1	1	100,0	31	0,5	4	0,1
1108 Sdružení SVAZ, NK	1	0,1	-	-	31	0,5	-	-
1109 Sdružení Piráti, Změna, NK	1	0,1	1	100,0	31	0,5	3	0,0
Celkem		x	x	x	24 776	x	6 617	100,0

VOLBY DO ZASTUPITELSTEV OBCÍ 10. – 11. října 2014

**Tab. 1 – Volební strany podle jednotlivých krajů (počet obcí, ve kterých bylo zvoleno zastupitelstvo)
Olomoucký kraj (398)**

Volební strana	Počet obcí				Počet kandidátů		Počet zvolených	
	kde kandidovala		kde získala mandát		celk. na kandid. listinách	v % z rozdělených mandátů	abs.	v % ze zvolených celkem
	abs.	v % z poč.obcí	abs.	v % z kandiduj.				
1 Křesť.demokr.unie-Čs.str.lid.	182	45,7	174	95,6	2 076	52,2	473	11,9
5 Strana zelených	4	1,0	2	50,0	57	1,4	7	0,2
7 Česká str.sociálně demokrat.	85	21,4	77	90,6	1 198	30,1	209	5,3
47 Komunistická str.Čech a Moravy	102	25,6	89	87,3	1 283	32,3	186	4,7
53 Občanská demokratická strana	40	10,1	36	90,0	682	17,2	92	2,3
55 Koruna Česká (monarch.strana)	2	0,5	-	-	38	1,0	-	-
80 Nezávislí kandidáti	44	11,1	17	38,6	206	5,2	112	2,8
83 Moravané	10	2,5	5	50,0	143	3,6	6	0,2
88 NEZÁVISLÍ	16	4,0	13	81,3	252	6,3	27	0,7
90 Sdruž.nezáv.kand.-míst.celkem	319	80,2	319	100,0	6 230	156,8	2 128	53,5
103 Str.pro otevřenou společnost	3	0,8	3	100,0	39	1,0	6	0,2
113 Volba pro město	1	0,3	-	-	15	0,4	-	-
129 SNK Evropští demokraté	6	1,5	6	100,0	88	2,2	12	0,3
137 Strana zdravého rozumu	1	0,3	1	100,0	27	0,7	1	0,0
142 Str.Zdraví Sportu Prosperity	1	0,3	1	100,0	9	0,2	1	0,0
143 Spojení demokraté-Sdruž.nezáv.	3	0,8	3	100,0	39	1,0	4	0,1
144 Věci veřejné	1	0,3	-	-	21	0,5	-	-
158 "Sdružení nestraníků"	9	2,3	8	88,9	89	2,2	24	0,6
166 STAROSTOVÉ A NEZÁVISLÍ	47	11,8	47	100,0	507	12,8	200	5,0
167 Fair play - HNPĐ	2	0,5	2	100,0	24	0,6	4	0,1
181 Nestraníci	16	4,0	14	87,5	178	4,5	49	1,2
210 Koalice KDU-ČSL, ODS	1	0,3	1	100,0	9	0,2	1	0,0
355 Sdružení KDU-ČSL, NK	3	0,8	3	100,0	45	1,1	6	0,2
364 Sdružení SZ, NK	1	0,3	1	100,0	25	0,6	1	0,0
387 Sdružení KSČM, NK	4	1,0	4	100,0	51	1,3	7	0,2
389 Sdružení ODS, NK	10	2,5	9	90,0	96	2,4	17	0,4
461 Sdružení NV, NK	12	3,0	12	100,0	202	5,1	42	1,1
464 Sdružení Moravané, NK	1	0,3	1	100,0	15	0,4	2	0,1
470 Sdružení STAN, NK	38	9,5	36	94,7	443	11,1	154	3,9
480 Sdružení TOP 09, NK	5	1,3	5	100,0	77	1,9	13	0,3
483 Sdružení SPO, NK	2	0,5	1	50,0	56	1,4	2	0,1
488 Sdružení VV, NK	1	0,3	-	-	21	0,5	-	-
495 Sdružení TOP 09, STAN, NK	1	0,3	1	100,0	35	0,9	3	0,1
509 Sdružení DOMOV, NK	9	2,3	4	44,4	157	4,0	4	0,1
525 Sdružení Hora 2014, NK	1	0,3	-	-	21	0,5	-	-
529 Sdružení SZ, Piráti, NK	2	0,5	2	100,0	80	2,0	7	0,2
532 Sdružení ANO 2011, NK	2	0,5	2	100,0	32	0,8	7	0,2
541 Sdružení Piráti, NK	3	0,8	2	66,7	49	1,2	4	0,1
714 Strana svobodných občanů	11	2,8	5	45,5	137	3,4	6	0,2
720 Česká pirátská strana	3	0,8	1	33,3	25	0,6	1	0,0
721 TOP 09	19	4,8	16	84,2	350	8,8	36	0,9
724 Strana Práv Občanů	7	1,8	3	42,9	94	2,4	6	0,2
734 "Občané městu, město občanům"	1	0,3	-	-	21	0,5	-	-
736 REPUBL.STR.ČECH,MORAVY A SLEZ.	2	0,5	-	-	80	2,0	-	-
768 ANO 2011	20	5,0	20	100,0	412	10,4	81	2,0
769 VIZE 2014	1	0,3	1	100,0	9	0,2	3	0,1
792 Úsvit přímé demokracie	14	3,5	4	28,6	214	5,4	6	0,2
1005 evropani.cz	1	0,3	1	100,0	15	0,4	3	0,1
1020 Pévéčko	1	0,3	1	100,0	35	0,9	4	0,1
1024 Otevřená radnice	2	0,5	2	100,0	44	1,1	7	0,2
1039 ProOlomouc	1	0,3	1	100,0	30	0,8	2	0,1
1068 Koalice SZ, NV, Piráti, Změna	1	0,3	1	100,0	35	0,9	8	0,2
Celkem	x	x	x	x	16 116	x	3 974	100,0

VOLBY DO ZASTUPITELSTEV OBCÍ 10. – 11. října 2014

**Tab. 1 – Volební strany podle jednotlivých krajů (počet obcí, ve kterých bylo zvoleno zastupitelstvo)
Zlínský kraj (307)**

Volební strana	Počet obcí				Počet kandidátů		Počet zvolených	
	kde kandidovala		kde získala mandát		celk. na kandid. listinách	v % z rozdělených mandátů	abs.	v % ze zvolených celkem
	abs.	v % z poč.obcí	abs.	v % z kandiduj.				
1 Křesť.demokr.unie-Čs.str.lid.	147	47,9	143	97,3	1 859	54,7	500	14,7
7 Česká str.sociálně demokrat.	83	27,0	80	96,4	1 188	34,9	247	7,3
47 Komunistická str.Čech a Moravy	81	26,4	72	88,9	1 193	35,1	129	3,8
53 Občanská demokratická strana	37	12,1	30	81,1	572	16,8	93	2,7
55 Koruna Česká (monarch.strana)	1	0,3	-	-	15	0,4	-	-
80 Nezávislí kandidáti	27	8,8	12	44,4	197	5,8	104	3,1
83 Moravané	6	2,0	3	50,0	95	2,8	7	0,2
88 NEZÁVISLÍ	10	3,3	9	90,0	170	5,0	26	0,8
90 Sdruž.nezáv.kand.-míst.celkem	239	77,9	239	100,0	4 576	134,5	1 552	45,6
113 Volba pro město	2	0,7	-	-	52	1,5	-	-
129 SNK Evropští demokraté	3	1,0	2	66,7	51	1,5	7	0,2
143 Spojení demokraté-Sdruž.nezáv.	1	0,3	1	100,0	15	0,4	2	0,1
155 DOMOV	1	0,3	1	100,0	8	0,2	2	0,1
158 "Sdružení nestraníků"	10	3,3	9	90,0	136	4,0	27	0,8
166 STAROSTOVÉ A NEZÁVISLÍ	31	10,1	30	96,8	408	12,0	170	5,0
181 Nestraníci	5	1,6	5	100,0	71	2,1	11	0,3
355 Sdružení KDU-ČSL, NK	9	2,9	9	100,0	97	2,9	39	1,1
364 Sdružení SZ, NK	3	1,0	3	100,0	51	1,5	10	0,3
371 Sdružení ČSSD, NK	2	0,7	2	100,0	24	0,7	5	0,1
387 Sdružení KSČM, NK	1	0,3	1	100,0	15	0,4	13	0,4
389 Sdružení ODS, NK	14	4,6	14	100,0	228	6,7	61	1,8
401 Sdružení NEZ, NK	2	0,7	1	50,0	64	1,9	3	0,1
407 Sdružení SOS, NK	1	0,3	1	100,0	27	0,8	2	0,1
427 Sdružení SD-SN, NK	9	2,9	9	100,0	110	3,2	17	0,5
461 Sdružení NV, NK	1	0,3	1	100,0	16	0,5	1	0,0
464 Sdružení Moravané, NK	1	0,3	-	-	23	0,7	-	-
470 Sdružení STAN, NK	37	12,1	34	91,9	485	14,3	158	4,6
477 Sdružení Svobodní, NK	1	0,3	1	100,0	17	0,5	2	0,1
478 Sdružení Nový Impuls, NK	2	0,7	1	50,0	48	1,4	4	0,1
480 Sdružení TOP 09, NK	11	3,6	9	81,8	184	5,4	14	0,4
483 Sdružení SPO, NK	2	0,7	-	-	37	1,1	-	-
495 Sdružení TOP 09, STAN, NK	1	0,3	1	100,0	23	0,7	4	0,1
508 Sdružení Republika, NK	1	0,3	1	100,0	15	0,4	1	0,0
509 Sdružení DOMOV, NK	1	0,3	1	100,0	9	0,3	2	0,1
510 Sdružení Změna, NK	1	0,3	-	-	9	0,3	-	-
511 Sdružení ZVUK 12, NK	2	0,7	2	100,0	38	1,1	5	0,1
523 Sdružení ODS, TOP 09, NK	1	0,3	1	100,0	15	0,4	3	0,1
525 Sdružení Hora 2014, NK	1	0,3	-	-	41	1,2	-	-
529 Sdružení SZ, Piráti, NK	1	0,3	1	100,0	21	0,6	3	0,1
532 Sdružení ANO 2011, NK	3	1,0	3	100,0	37	1,1	7	0,2
548 Sdružení VIZE, NK	1	0,3	1	100,0	15	0,4	1	0,0
563 Sdružení ODS, Úsvit, NK	1	0,3	1	100,0	17	0,5	2	0,1
572 Sdružení KDU-ČSL, ZVUK 12, NK	1	0,3	1	100,0	27	0,8	4	0,1
659 Koalice STAN a TOP 09	1	0,3	1	100,0	15	0,4	3	0,1
714 Strana svobodných občanů	8	2,6	3	37,5	143	4,2	7	0,2
720 Česká pirátská strana	1	0,3	-	-	1	0,0	-	-
721 TOP 09	14	4,6	12	85,7	282	8,3	16	0,5
724 Strana Práv Občanů	5	1,6	2	40,0	127	3,7	5	0,1
752 Zdravé Hradiště	1	0,3	1	100,0	27	0,8	2	0,1
757 Sdruž.nezávislých Holešovska	1	0,3	1	100,0	23	0,7	3	0,1
768 ANO 2011	26	8,5	26	100,0	486	14,3	92	2,7
775 ZVUK 12	5	1,6	4	80,0	70	2,1	10	0,3
792 Úsvit přímé demokracie	14	4,6	9	64,3	217	6,4	17	0,5
794 Romská demokratická strana	1	0,3	-	-	25	0,7	-	-
1006 Občanská konzervativní strana	1	0,3	-	-	41	1,2	-	-

VOLBY DO ZASTUPITELSTEV OBCÍ 10. – 11. října 2014

**Tab. 1 – Volební strany podle jednotlivých krajů (počet obcí, ve kterých bylo zvoleno zastupitelstvo)
Zlínský kraj (307)**

Volební strana	Počet obcí				Počet kandidátů		Počet zvolených	
	kde kandidovala		kde získala mandát		celk. na kandid. listinách	v % z rozdělených mandátů	abs.	v % ze zvolených celkem
	abs.	v % z poč.obcí	abs.	v % z kandiduj.				
1050 Koalice KDU-ČSL a Z21	1	0,3	1	100,0	40	1,2	6	0,2
1066 Koalice Piráti a SZ	1	0,3	-	-	41	1,2	-	-
1101 Koalice ODS a Svobodní	1	0,3	1	100,0	21	0,6	2	0,1
Celkem	x	x	x	x	13 858	x	3 401	100,0

VOLBY DO ZASTUPITELSTEV OBCÍ 10. – 11. října 2014

**Tab. 1 – Volební strany podle jednotlivých krajů (počet obcí, ve kterých bylo zvoleno zastupitelstvo)
Moravskoslezský kraj (300)**

Volební strana	Počet obcí				Počet kandidátů		Počet zvolených	
	kde kandidovala		kde získala mandát		celk. na kandid. listinách	v % z rozdělených mandátů	abs.	v % ze zvolených celkem
	abs.	v % z poč.obcí	abs.	v % z kandiduj.				
1 Křesť.demokr.unie-Čs.str.lid.	129	43,0	122	94,6	1 947	52,8	371	10,1
5 Strana zelených	5	1,7	4	80,0	93	2,5	7	0,2
7 Česká str.sociálně demokrat.	119	39,7	109	91,6	1 858	50,4	393	10,7
47 Komunistická str.Čech a Moravy	132	44,0	105	79,5	1 871	50,7	262	7,1
53 Občanská demokratická strana	75	25,0	58	77,3	1 300	35,2	136	3,7
55 Koruna Česká (monarch.strana)	1	0,3	-	-	5	0,1	-	-
72 COEXISTENTIA	13	4,3	12	92,3	194	5,3	30	0,8
79 NE Bruselu - Nár. demokracie	1	0,3	-	-	7	0,2	-	-
80 Nezávislí kandidáti	23	7,7	9	39,1	124	3,4	73	2,0
83 Moravané	1	0,3	1	100,0	15	0,4	5	0,1
88 NEZÁVISLÍ	18	6,0	12	66,7	425	11,5	23	0,6
90 Sdruž.nezáv.kand.-míst.celkem	248	82,7	247	99,6	6 256	169,6	1 754	47,6
93 Komunistická str.Českosloven.	1	0,3	-	-	8	0,2	-	-
103 Str.pro otevřenou společnost	1	0,3	1	100,0	9	0,2	1	0,0
112 HN.ZA HARM.ROZVOJ OBCÍ A MĚST	1	0,3	1	100,0	9	0,2	3	0,1
114 Hnutí pro Havířov	1	0,3	1	100,0	43	1,2	3	0,1
123 České hnutí za národní jednotu	1	0,3	1	100,0	9	0,2	1	0,0
129 SNK Evropští demokraté	13	4,3	11	84,6	224	6,1	42	1,1
137 Strana zdravého rozumu	1	0,3	1	100,0	15	0,4	2	0,1
143 Spojení demokraté-Sdruž.nezáv.	1	0,3	1	100,0	3	0,1	1	0,0
144 Věci veřejné	2	0,7	1	50,0	42	1,1	3	0,1
147 MĚSTO LIDEM	1	0,3	-	-	31	0,8	-	-
154 Všeobecná občanská strana	1	0,3	-	-	26	0,7	-	-
156 Dělnic.str.sociální spravedl.	1	0,3	-	-	55	1,5	-	-
158 "Sdružení nestraníků"	3	1,0	2	66,7	37	1,0	4	0,1
166 STAROSTOVÉ A NEZÁVISLÍ	11	3,7	11	100,0	120	3,3	49	1,3
167 Fair play - HNPD	5	1,7	3	60,0	53	1,4	4	0,1
181 Nestraníci	5	1,7	5	100,0	87	2,4	16	0,4
200 Demokracie	1	0,3	1	100,0	15	0,4	4	0,1
303 Koalice KDU-ČSL, SZ	1	0,3	1	100,0	41	1,1	2	0,1
355 Sdružení KDU-ČSL, NK	2	0,7	2	100,0	32	0,9	8	0,2
364 Sdružení SZ, NK	3	1,0	3	100,0	71	1,9	9	0,2
387 Sdružení KSČM, NK	4	1,3	4	100,0	66	1,8	11	0,3
389 Sdružení ODS, NK	4	1,3	3	75,0	56	1,5	8	0,2
392 Sdružení COEX, NK	5	1,7	5	100,0	105	2,8	11	0,3
393 Sdružení SDS, NK	1	0,3	-	-	31	0,8	-	-
401 Sdružení NEZ, NK	2	0,7	1	50,0	54	1,5	7	0,2
407 Sdružení SOS, NK	1	0,3	-	-	27	0,7	-	-
427 Sdružení SD-SN, NK	1	0,3	1	100,0	9	0,2	1	0,0
449 Sdružení SNK ED, NK	4	1,3	4	100,0	84	2,3	19	0,5
464 Sdružení Moravané, NK	1	0,3	-	-	22	0,6	-	-
470 Sdružení STAN, NK	34	11,3	34	100,0	420	11,4	168	4,6
480 Sdružení TOP 09, NK	1	0,3	-	-	41	1,1	-	-
483 Sdružení SPO, NK	2	0,7	-	-	48	1,3	-	-
509 Sdružení DOMOV, NK	1	0,3	-	-	41	1,1	-	-
510 Sdružení Změna, NK	4	1,3	2	50,0	120	3,3	8	0,2
523 Sdružení ODS, TOP 09, NK	1	0,3	1	100,0	17	0,5	5	0,1
525 Sdružení Hora 2014, NK	1	0,3	1	100,0	15	0,4	5	0,1
526 Sdružení Občané, Piráti, NK	1	0,3	1	100,0	38	1,0	2	0,1
541 Sdružení Piráti, NK	1	0,3	-	-	21	0,6	-	-
600 Koalice DSSS a SPE	1	0,3	-	-	27	0,7	-	-
687 Koalice TOP 09 a ODS	1	0,3	-	-	8	0,2	-	-
714 Strana svobodných občanů	5	1,7	2	40,0	125	3,4	2	0,1
716 Strana soukromníků ČR	1	0,3	-	-	21	0,6	-	-
720 Česká pirátská strana	4	1,3	-	-	87	2,4	-	-
721 TOP 09	29	9,7	16	55,2	648	17,6	40	1,1

VOLBY DO ZASTUPITELSTEV OBCÍ 10. – 11. října 2014

**Tab. 1 – Volební strany podle jednotlivých krajů (počet obcí, ve kterých bylo zvoleno zastupitelstvo)
Moravskoslezský kraj (300)**

Volební strana	Počet obcí				Počet kandidátů		Počet zvolených	
	kde kandidovala		kde získala mandát		celk. na kandid. listinách	v % z rozdělených mandátů	abs.	v % ze zvolených celkem
	abs.	v % z poč.obcí	abs.	v % z kandiduj.				
724 Strana Práv Občanů	4	1,3	-	-	138	3,7	-	-
732 NÁŠ HLUČÍN	1	0,3	1	100,0	21	0,6	2	0,1
733 "Volím Orlovou"	1	0,3	1	100,0	31	0,8	3	0,1
736 REPUBL.STR.ČECH,MORAVY A SLEZ.	1	0,3	-	-	27	0,7	-	-
755 Ostravak	1	0,3	1	100,0	55	1,5	10	0,3
759 Česká Suverenita	1	0,3	-	-	15	0,4	-	-
764 LEV 21-Národní socialisté	1	0,3	-	-	55	1,5	-	-
767 Strana rovných příležitostí	1	0,3	-	-	3	0,1	-	-
768 ANO 2011	30	10,0	30	100,0	702	19,0	152	4,1
785 PRO Sport a Zdraví	2	0,7	1	50,0	36	1,0	1	0,0
792 Úsvit přímé demokracie	9	3,0	5	55,6	231	6,3	8	0,2
794 Romská demokratická strana	2	0,7	-	-	52	1,4	-	-
799 Naše Město F-M	1	0,3	1	100,0	43	1,2	6	0,2
1006 Občanská konzervativní strana	1	0,3	-	-	8	0,2	-	-
1010 Hnutí sociálně slabých	2	0,7	1	50,0	22	0,6	1	0,0
1011 Toryové	2	0,7	1	50,0	66	1,8	2	0,1
1023 PATRIOT 2014	1	0,3	-	-	43	1,2	-	-
1024 Otevřená radnice	3	1,0	1	33,3	71	1,9	3	0,1
1027 Ostravské fórum	1	0,3	-	-	55	1,5	-	-
1029 Frýdečané a Místečané	1	0,3	-	-	42	1,1	-	-
1037 Karviňáci s Adámkem	1	0,3	-	-	41	1,1	-	-
1046 OBČANÉ SPOLU - NEZÁVISLÍ	4	1,3	-	-	57	1,5	-	-
1058 Koalice KDU-ČSL a TOP09	1	0,3	1	100,0	23	0,6	1	0,0
1060 Koalice Piráti a Změna	1	0,3	1	100,0	21	0,6	1	0,0
1063 Moderní společnost	1	0,3	-	-	27	0,7	-	-
1065 PROZMĚNU	1	0,3	1	100,0	27	0,7	3	0,1
1066 Koalice Piráti a SZ	2	0,7	-	-	98	2,7	-	-
1081 Koalice SNK ED a Změna	1	0,3	-	-	55	1,5	-	-
1082 Koalice KDU-ČSL a KONS	1	0,3	1	100,0	31	0,8	2	0,1
Celkem	x	x	x	x	19 252	x	3 688	100,0

VOLBY DO ZASTUPITELSTEV OBCÍ 10. – 11. října 2014

Tab. 2 – Volební strany podle jednotlivých okresů (počet obcí, ve kterých bylo zvoleno zastupitelstvo)

Okres Benešov (114)

Volební strana	Počet obcí				Počet kandidátů		Počet zvolených	
	kde kandidovala		kde získala mandát		celk. na kandid. listinách	v % z rozdělených mandátů	abs.	v % ze zvolených celkem
	abs.	v % z poč.obcí	abs.	v % z kandiduj.				
1 Křesť.demokr.unie-Čs.str.lid.	13	11,4	12	92,3	155	14,8	43	4,1
7 Česká str.sociálně demokrat.	13	11,4	11	84,6	177	16,9	27	2,6
47 Komunistická str.Čech a Moravy	10	8,8	10	100,0	158	15,1	19	1,8
53 Občanská demokratická strana	11	9,6	10	90,9	158	15,1	35	3,3
80 Nezávislí kandidáti	40	35,1	32	80,0	332	31,7	218	20,8
88 NEZÁVISLÍ	2	1,8	2	100,0	38	3,6	6	0,6
90 Sdruž.nezáv.kand.-míst.celkem	74	64,9	74	100,0	1 394	133,1	563	53,8
112 HN.ZA HARM.ROZVOJ OBCÍ A MĚST	1	0,9	1	100,0	15	1,4	6	0,6
113 Volba pro město	2	1,8	2	100,0	36	3,4	5	0,5
129 SNK Evropští demokraté	1	0,9	1	100,0	17	1,6	2	0,2
158 "Sdružení nestraníků"	5	4,4	5	100,0	65	6,2	18	1,7
166 STAROSTOVÉ A NEZÁVISLÍ	8	7,0	8	100,0	110	10,5	32	3,1
303 Koalice KDU-ČSL, SZ	1	0,9	-	-	27	2,6	-	-
389 Sdružení ODS, NK	1	0,9	1	100,0	12	1,1	3	0,3
411 Sdružení VPM, NK	1	0,9	1	100,0	27	2,6	7	0,7
427 Sdružení SD-SN, NK	1	0,9	1	100,0	17	1,6	1	0,1
470 Sdružení STAN, NK	1	0,9	1	100,0	27	2,6	2	0,2
480 Sdružení TOP 09, NK	3	2,6	3	100,0	45	4,3	9	0,9
516 Sdružení HNPĐ, NK	1	0,9	1	100,0	15	1,4	1	0,1
600 Koalice DSSS a SPE	1	0,9	-	-	17	1,6	-	-
672 Koalice VPM a STAN	1	0,9	1	100,0	21	2,0	10	1,0
718 OBČANÉ.CZ	1	0,9	1	100,0	19	1,8	2	0,2
721 TOP 09	3	2,6	3	100,0	59	5,6	10	1,0
768 ANO 2011	6	5,3	6	100,0	117	11,2	16	1,5
785 PRO Sport a Zdraví	1	0,9	1	100,0	17	1,6	2	0,2
793 Nový směr	1	0,9	1	100,0	9	0,9	7	0,7
1013 Politické hnutí OBRODA	1	0,9	-	-	6	0,6	-	-
1024 Otevřená radnice	1	0,9	1	100,0	17	1,6	3	0,3
Celkem	x	x	x	x	3 107	x	1 047	100,0

Okres Beroun (85)

Volební strana	Počet obcí				Počet kandidátů		Počet zvolených	
	kde kandidovala		kde získala mandát		celk. na kandid. listinách	v % z rozdělených mandátů	abs.	v % ze zvolených celkem
	abs.	v % z poč.obcí	abs.	v % z kandiduj.				
1 Křesť.demokr.unie-Čs.str.lid.	2	2,4	2	100,0	28	3,7	2	0,3
7 Česká str.sociálně demokrat.	19	22,4	17	89,5	210	27,4	59	7,7
47 Komunistická str.Čech a Moravy	14	16,5	11	78,6	161	21,0	30	3,9
53 Občanská demokratická strana	14	16,5	14	100,0	156	20,3	46	6,0
80 Nezávislí kandidáti	12	14,1	7	58,3	72	9,4	48	6,3
90 Sdruž.nezáv.kand.-míst.celkem	70	82,4	70	100,0	1 072	139,8	493	64,3
112 HN.ZA HARM.ROZVOJ OBCÍ A MĚST	1	1,2	1	100,0	21	2,7	5	0,7
143 Spojení demokraté-Sdruž.nezáv.	1	1,2	1	100,0	7	0,9	3	0,4
158 "Sdružení nestraníků"	2	2,4	2	100,0	32	4,2	3	0,4
166 STAROSTOVÉ A NEZÁVISLÍ	4	4,7	4	100,0	31	4,0	6	0,8
355 Sdružení KDU-ČSL, NK	2	2,4	2	100,0	30	3,9	8	1,0
364 Sdružení SZ, NK	1	1,2	1	100,0	21	2,7	2	0,3
401 Sdružení NEZ, NK	1	1,2	1	100,0	21	2,7	1	0,1
470 Sdružení STAN, NK	4	4,7	4	100,0	56	7,3	14	1,8
476 Sdružení ALTERNATIVA, NK	1	1,2	1	100,0	11	1,4	2	0,3
480 Sdružení TOP 09, NK	12	14,1	12	100,0	164	21,4	27	3,5
512 Sdružení O.K. strana, NK	1	1,2	1	100,0	17	2,2	1	0,1
714 Strana svobodných občanů	1	1,2	-	-	21	2,7	-	-
721 TOP 09	1	1,2	1	100,0	9	1,2	2	0,3
768 ANO 2011	8	9,4	8	100,0	113	14,7	15	2,0
Celkem	x	x	x	x	2 253	x	767	100,0

VOLBY DO ZASTUPITELSTEV OBCÍ 10. – 11. října 2014

Tab. 2 – Volební strany podle jednotlivých okresů (počet obcí, ve kterých bylo zvoleno zastupitelstvo)

Okres Kladno (100)

Volební strana	Počet obcí				Počet kandidátů		Počet zvolených	
	kde kandidovala		kde získala mandát		celk. na kandid. listinách	v % z rozdělených mandátů	abs.	v % ze zvolených celkem
	abs.	v % z poč.obcí	abs.	v % z kandiduj.				
1 Křesť.demokr.unie-Čs.str.lid.	2	2,0	1	50,0	54	6,2	5	0,6
5 Strana zelených	1	1,0	-	-	14	1,6	-	-
7 Česká str.sociálně demokrat.	14	14,0	14	100,0	212	24,2	55	6,3
47 Komunistická str.Čech a Moravy	23	23,0	22	95,7	259	29,6	58	6,6
53 Občanská demokratická strana	14	14,0	13	92,9	200	22,8	33	3,8
80 Nezávislí kandidáti	19	19,0	10	52,6	95	10,8	65	7,4
90 Sdruž.nezáv.kand.-míst.celkem	78	78,0	78	100,0	1 167	133,2	529	60,4
113 Volba pro město	1	1,0	1	100,0	27	3,1	3	0,3
119 Unie pro sport a zdraví	1	1,0	1	100,0	27	3,1	3	0,3
155 DOMOV	1	1,0	1	100,0	8	0,9	4	0,5
166 STAROSTOVÉ A NEZÁVISLÍ	3	3,0	3	100,0	32	3,7	11	1,3
355 Sdružení KDU-ČSL, NK	1	1,0	1	100,0	9	1,0	7	0,8
364 Sdružení SZ, NK	1	1,0	1	100,0	9	1,0	4	0,5
387 Sdružení KSČM, NK	1	1,0	1	100,0	9	1,0	2	0,2
389 Sdružení ODS, NK	1	1,0	1	100,0	15	1,7	7	0,8
470 Sdružení STAN, NK	12	12,0	11	91,7	169	19,3	53	6,1
479 Sdružení KDU-ČSL, SZ, NK	1	1,0	1	100,0	26	3,0	2	0,2
480 Sdružení TOP 09, NK	1	1,0	1	100,0	11	1,3	1	0,1
533 Sdružení KSČM, SPO, NK	1	1,0	1	100,0	27	3,1	3	0,3
714 Strana svobodných občanů	2	2,0	1	50,0	60	6,8	2	0,2
721 TOP 09	5	5,0	3	60,0	102	11,6	8	0,9
727 VOLBA PRO KLADNO	1	1,0	1	100,0	33	3,8	10	1,1
768 ANO 2011	3	3,0	3	100,0	69	7,9	11	1,3
792 Úsvit přímé demokracie	2	2,0	-	-	7	0,8	-	-
1089 Koalice ND a ČHNJ	1	1,0	-	-	33	3,8	-	-
1090 Koalice Úsvit a Hora 2014	1	1,0	-	-	33	3,8	-	-
Celkem	x	x	x	x	2 707	x	876	100,0

Okres Kolín (89)

Volební strana	Počet obcí				Počet kandidátů		Počet zvolených	
	kde kandidovala		kde získala mandát		celk. na kandid. listinách	v % z rozdělených mandátů	abs.	v % ze zvolených celkem
	abs.	v % z poč.obcí	abs.	v % z kandiduj.				
1 Křesť.demokr.unie-Čs.str.lid.	6	6,7	5	83,3	88	11,5	10	1,3
7 Česká str.sociálně demokrat.	9	10,1	8	88,9	115	15,0	19	2,5
47 Komunistická str.Čech a Moravy	9	10,1	8	88,9	129	16,8	15	2,0
53 Občanská demokratická strana	7	7,9	6	85,7	105	13,7	26	3,4
80 Nezávislí kandidáti	15	16,9	8	53,3	88	11,5	55	7,2
90 Sdruž.nezáv.kand.-míst.celkem	76	85,4	75	98,7	1 206	157,2	542	70,7
113 Volba pro město	1	1,1	1	100,0	21	2,7	1	0,1
129 SNK Evropští demokraté	1	1,1	1	100,0	21	2,7	2	0,3
166 STAROSTOVÉ A NEZÁVISLÍ	4	4,5	4	100,0	32	4,2	21	2,7
167 Fair play - HNPD	2	2,2	2	100,0	18	2,3	7	0,9
387 Sdružení KSČM, NK	6	6,7	6	100,0	60	7,8	10	1,3
389 Sdružení ODS, NK	1	1,1	1	100,0	21	2,7	8	1,0
470 Sdružení STAN, NK	6	6,7	6	100,0	56	7,3	30	3,9
480 Sdružení TOP 09, NK	4	4,5	3	75,0	56	7,3	7	0,9
486 Sdružení KDU-ČSL, SNK ED, NK	1	1,1	1	100,0	27	3,5	2	0,3
714 Strana svobodných občanů	2	2,2	1	50,0	20	2,6	1	0,1
721 TOP 09	2	2,2	2	100,0	36	4,7	5	0,7
768 ANO 2011	2	2,2	2	100,0	48	6,3	4	0,5
792 Úsvit přímé demokracie	2	2,2	1	50,0	35	4,6	2	0,3
Celkem	x	x	x	x	2 182	x	767	100,0

VOLBY DO ZASTUPITELSTEV OBCÍ 10. – 11. října 2014

Tab. 2 – Volební strany podle jednotlivých okresů (počet obcí, ve kterých bylo zvoleno zastupitelstvo)

Okres Kutná Hora (88)

Volební strana	Počet obcí				Počet kandidátů		Počet zvolených	
	kde kandidovala		kde získala mandát		celk. na kandid. listinách	v % z rozdělených mandátů	abs.	v % ze zvolených celkem
	abs.	v % z poč.obcí	abs.	v % z kandiduj.				
1 Křesť.demokr.unie-Čs.str.lid.	4	4,5	4	100,0	66	8,8	9	1,2
7 Česká str.sociálně demokrat.	22	25,0	19	86,4	209	27,8	83	11,0
47 Komunistická str.Čech a Moravy	12	13,6	11	91,7	162	21,5	25	3,3
53 Občanská demokratická strana	8	9,1	7	87,5	106	14,1	16	2,1
79 NE Bruselu - Nár. demokracie	1	1,1	-	-	13	1,7	-	-
80 Nezávislí kandidáti	40	45,5	28	70,0	301	40,0	181	24,0
90 Sdruž.nezáv.kand.-míst.celkem	53	60,2	53	100,0	738	98,0	346	45,9
113 Volba pro město	1	1,1	-	-	27	3,6	-	-
129 SNK Evropští demokraté	1	1,1	1	100,0	21	2,8	3	0,4
166 STAROSTOVÉ A NEZÁVISLÍ	4	4,5	4	100,0	41	5,4	23	3,1
355 Sdružení KDU-ČSL, NK	2	2,3	2	100,0	36	4,8	3	0,4
470 Sdružení STAN, NK	7	8,0	7	100,0	92	12,2	47	6,2
476 Sdružení ALTERNATIVA, NK	1	1,1	1	100,0	27	3,6	2	0,3
480 Sdružení TOP 09, NK	1	1,1	1	100,0	9	1,2	3	0,4
509 Sdružení DOMOV, NK	3	3,4	2	66,7	45	6,0	2	0,3
721 TOP 09	3	3,4	1	33,3	53	7,0	1	0,1
768 ANO 2011	2	2,3	2	100,0	48	6,4	8	1,1
792 Úsvit přímé demokracie	1	1,1	1	100,0	11	1,5	1	0,1
Celkem	x	x	x	x	2 005	x	753	100,0

Okres Mělník (69)

Volební strana	Počet obcí				Počet kandidátů		Počet zvolených	
	kde kandidovala		kde získala mandát		celk. na kandid. listinách	v % z rozdělených mandátů	abs.	v % ze zvolených celkem
	abs.	v % z poč.obcí	abs.	v % z kandiduj.				
1 Křesť.demokr.unie-Čs.str.lid.	4	5,8	1	25,0	67	10,3	2	0,3
7 Česká str.sociálně demokrat.	14	20,3	13	92,9	178	27,4	31	4,8
40 Klub angažovaných nestraníků	1	1,4	-	-	21	3,2	-	-
47 Komunistická str.Čech a Moravy	20	29,0	17	85,0	202	31,1	39	6,0
53 Občanská demokratická strana	9	13,0	8	88,9	124	19,1	28	4,3
77 Česká pravice	1	1,4	1	100,0	15	2,3	15	2,3
80 Nezávislí kandidáti	15	21,7	6	40,0	74	11,4	42	6,5
88 NEZÁVISLÍ	2	2,9	2	100,0	18	2,8	5	0,8
90 Sdruž.nezáv.kand.-míst.celkem	54	78,3	53	98,1	841	129,6	360	55,5
112 HN.ZA HARM.ROZVOJ OBCÍ A MĚST	1	1,4	1	100,0	21	3,2	2	0,3
113 Volba pro město	1	1,4	1	100,0	21	3,2	1	0,2
119 Unie pro sport a zdraví	1	1,4	1	100,0	15	2,3	4	0,6
143 Spojení demokraté-Sdruž.nezáv.	2	2,9	1	50,0	24	3,7	2	0,3
158 "Sdružení nestraníků"	1	1,4	1	100,0	6	0,9	3	0,5
166 STAROSTOVÉ A NEZÁVISLÍ	8	11,6	8	100,0	81	12,5	46	7,1
303 Koalice KDU-ČSL, SZ	1	1,4	-	-	21	3,2	-	-
364 Sdružení SZ, NK	3	4,3	1	33,3	45	6,9	7	1,1
389 Sdružení ODS, NK	3	4,3	3	100,0	33	5,1	15	2,3
411 Sdružení VPM, NK	2	2,9	1	50,0	42	6,5	1	0,2
449 Sdružení SNK ED, NK	3	4,3	2	66,7	57	8,8	3	0,5
470 Sdružení STAN, NK	3	4,3	3	100,0	47	7,2	14	2,2
480 Sdružení TOP 09, NK	2	2,9	2	100,0	31	4,8	6	0,9
687 Koalice TOP 09 a ODS	1	1,4	1	100,0	21	3,2	3	0,5
716 Strana soukromníků ČR	2	2,9	1	50,0	30	4,6	1	0,2
721 TOP 09	1	1,4	1	100,0	21	3,2	1	0,2
768 ANO 2011	5	7,2	5	100,0	76	11,7	14	2,2
792 Úsvit přímé demokracie	2	2,9	1	50,0	30	4,6	2	0,3
794 Romská demokratická strana	1	1,4	-	-	1	0,2	-	-
1006 Občanská konzervativní strana	1	1,4	1	100,0	9	1,4	1	0,2
1066 Koalice Piráti a SZ	1	1,4	1	100,0	21	3,2	1	0,2
Celkem	x	x	x	x	2 193	x	649	100,0

VOLBY DO ZASTUPITELSTEV OBCÍ 10. – 11. října 2014

Tab. 2 – Volební strany podle jednotlivých okresů (počet obcí, ve kterých bylo zvoleno zastupitelstvo)

Okres Mladá Boleslav (118)

Volební strana	Počet obcí				Počet kandidátů		Počet zvolených	
	kde kandidovala		kde získala mandát		celk. na kandid. listinách	v % z rozdělených mandátů	abs.	v % ze zvolených celkem
	abs.	v % z poč.obcí	abs.	v % z kandiduj.				
1 Křesť.demokr.unie-Čs.str.lid.	1	0,8	-	-	33	3,3	-	-
5 Strana zelených	3	2,5	1	33,3	50	5,0	1	0,1
7 Česká str.sociálně demokrat.	16	13,6	16	100,0	236	23,6	68	6,8
47 Komunistická str.Čech a Moravy	11	9,3	9	81,8	169	16,9	15	1,5
53 Občanská demokratická strana	10	8,5	10	100,0	176	17,6	56	5,6
80 Nezávislí kandidáti	28	23,7	22	78,6	211	21,1	141	14,1
90 Sdruž.nezáv.kand.-míst.celkem	90	76,3	90	100,0	1 174	117,2	638	63,7
113 Volba pro město	1	0,8	1	100,0	21	2,1	2	0,2
166 STAROSTOVÉ A NEZÁVISLÍ	5	4,2	5	100,0	52	5,2	16	1,6
303 Koalice KDU-ČSL, SZ	1	0,8	1	100,0	17	1,7	1	0,1
364 Sdružení SZ, NK	1	0,8	1	100,0	23	2,3	2	0,2
470 Sdružení STAN, NK	2	1,7	2	100,0	32	3,2	7	0,7
480 Sdružení TOP 09, NK	4	3,4	4	100,0	84	8,4	10	1,0
523 Sdružení ODS, TOP 09, NK	1	0,8	1	100,0	17	1,7	3	0,3
547 Sdružení VZPK, NK	1	0,8	-	-	33	3,3	-	-
714 Strana svobodných občanů	2	1,7	-	-	34	3,4	-	-
720 Česká pirátská strana	1	0,8	-	-	6	0,6	-	-
721 TOP 09	3	2,5	3	100,0	51	5,1	8	0,8
734 "Občané městu, město občanům"	1	0,8	1	100,0	21	2,1	3	0,3
768 ANO 2011	8	6,8	8	100,0	144	14,4	22	2,2
792 Úsvit přímé demokracie	1	0,8	1	100,0	21	2,1	1	0,1
1024 Otevřená radnice	2	1,7	-	-	54	5,4	-	-
1032 Mladoboleslavské hnutí nezáv.	1	0,8	-	-	33	3,3	-	-
1071 Koalice VpMB a ANO 2011	1	0,8	1	100,0	33	3,3	8	0,8
Celkem	x	x	x	x	2 725	x	1 002	100,0

Okres Nymburk (87)

Volební strana	Počet obcí				Počet kandidátů		Počet zvolených	
	kde kandidovala		kde získala mandát		celk. na kandid. listinách	v % z rozdělených mandátů	abs.	v % ze zvolených celkem
	abs.	v % z poč.obcí	abs.	v % z kandiduj.				
1 Křesť.demokr.unie-Čs.str.lid.	4	4,6	4	100,0	50	6,9	6	0,8
7 Česká str.sociálně demokrat.	17	19,5	9	52,9	154	21,3	25	3,5
47 Komunistická str.Čech a Moravy	11	12,6	6	54,5	135	18,7	15	2,1
53 Občanská demokratická strana	12	13,8	12	100,0	156	21,6	36	5,0
55 Koruna Česká (monarch.strana)	1	1,1	-	-	1	0,1	-	-
80 Nezávislí kandidáti	20	23,0	11	55,0	103	14,2	65	9,0
90 Sdruž.nezáv.kand.-míst.celkem	70	80,5	70	100,0	1 210	167,4	502	69,4
112 HN.ZA HARM.ROZVOJ OBCÍ A MĚST	1	1,1	-	-	15	2,1	-	-
113 Volba pro město	2	2,3	1	50,0	36	5,0	9	1,2
155 DOMOV	1	1,1	-	-	15	2,1	-	-
166 STAROSTOVÉ A NEZÁVISLÍ	4	4,6	4	100,0	34	4,7	13	1,8
355 Sdružení KDU-ČSL, NK	2	2,3	2	100,0	32	4,4	7	1,0
364 Sdružení SZ, NK	2	2,3	2	100,0	30	4,1	2	0,3
449 Sdružení SNK ED, NK	1	1,1	1	100,0	21	2,9	1	0,1
470 Sdružení STAN, NK	6	6,9	5	83,3	88	12,2	15	2,1
480 Sdružení TOP 09, NK	2	2,3	2	100,0	30	4,1	5	0,7
510 Sdružení Změna, NK	1	1,1	-	-	15	2,1	-	-
529 Sdružení SZ, Piráti, NK	1	1,1	-	-	21	2,9	-	-
714 Strana svobodných občanů	2	2,3	-	-	30	4,1	-	-
721 TOP 09	4	4,6	3	75,0	66	9,1	7	1,0
768 ANO 2011	5	5,7	5	100,0	83	11,5	15	2,1
785 PRO Sport a Zdraví	1	1,1	-	-	13	1,8	-	-
1024 Otevřená radnice	1	1,1	-	-	15	2,1	-	-
Celkem	x	x	x	x	2 353	x	723	100,0

VOLBY DO ZASTUPITELSTEV OBCÍ 10. – 11. října 2014

Tab. 2 – Volební strany podle jednotlivých okresů (počet obcí, ve kterých bylo zvoleno zastupitelstvo)

Okres Praha-východ (110)

Volební strana	Počet obcí				Počet kandidátů		Počet zvolených	
	kde kandidovala		kde získala mandát		celk. na kandid. listinách	v % z rozdělených mandátů	abs.	v % ze zvolených celkem
	abs.	v % z poč.obcí	abs.	v % z kandiduj.				
1 Křesť.demokr.unie-Čs.str.lid.	3	2,7	-	-	53	5,1	-	-
7 Česká str.sociálně demokrat.	7	6,4	6	85,7	117	11,3	11	1,1
47 Komunistická str.Čech a Moravy	47	6,4	6	85,7	107	10,3	7	0,7
53 Občanská demokratická strana	16	14,5	15	93,8	205	19,7	49	4,7
80 Nezávislí kandidáti	11	10,0	6	54,5	55	5,3	36	3,5
88 NEZÁVISLÍ	1	0,9	1	100,0	9	0,9	7	0,7
90 Sdruž.nezáv.kand.-míst.celkem	100	90,9	100	100,0	1 681	161,6	749	72,0
112 HN.ZA HARM.ROZVOJ OBCÍ A MĚST	1	0,9	-	-	21	2,0	-	-
113 Volba pro město	3	2,7	1	33,3	53	5,1	5	0,5
119 Unie pro sport a zdraví	1	0,9	1	100,0	21	2,0	1	0,1
158 "Sdružení nestraniků"	3	2,7	2	66,7	45	4,3	6	0,6
166 STAROSTOVÉ A NEZÁVISLÍ	4	3,6	4	100,0	27	2,6	16	1,5
303 Koalice KDU-ČSL, SZ	1	0,9	-	-	21	2,0	-	-
371 Sdružení ČSSD, NK	1	0,9	1	100,0	9	0,9	2	0,2
387 Sdružení KSČM, NK	1	0,9	1	100,0	13	1,3	3	0,3
389 Sdružení ODS, NK	6	5,5	6	100,0	68	6,5	16	1,5
427 Sdružení SD-SN, NK	1	0,9	1	100,0	15	1,4	2	0,2
449 Sdružení SNK ED, NK	1	0,9	1	100,0	21	2,0	2	0,2
453 Sdružení ČSNS2005, NK	1	0,9	1	100,0	7	0,7	1	0,1
470 Sdružení STAN, NK	13	11,8	13	100,0	160	15,4	70	6,7
480 Sdružení TOP 09, NK	3	2,7	3	100,0	39	3,8	7	0,7
495 Sdružení TOP 09, STAN, NK	1	0,9	1	100,0	9	0,9	3	0,3
543 Sdružení LES, NK	1	0,9	-	-	21	2,0	-	-
548 Sdružení VIZE, NK	1	0,9	1	100,0	11	1,1	3	0,3
600 Koalice DSSS a SPE	2	1,8	-	-	8	0,8	-	-
714 Strana svobodných občanů	2	1,8	-	-	12	1,2	-	-
716 Strana soukromníků ČR	1	0,9	-	-	2	0,2	-	-
721 TOP 09	11	10,0	10	90,9	170	16,3	27	2,6
768 ANO 2011	7	6,4	7	100,0	105	10,1	11	1,1
785 PRO Sport a Zdraví	1	0,9	1	100,0	21	2,0	1	0,1
1030 Podpora občanů	1	0,9	1	100,0	21	2,0	5	0,5
1066 Koalice Piráti a SZ	1	0,9	-	-	21	2,0	-	-
Celkem	x	x	x	x	3 148	x	1 040	100,0

Okres Praha-západ (79)

Volební strana	Počet obcí				Počet kandidátů		Počet zvolených	
	kde kandidovala		kde získala mandát		celk. na kandid. listinách	v % z rozdělených mandátů	abs.	v % ze zvolených celkem
	abs.	v % z poč.obcí	abs.	v % z kandiduj.				
1 Křesť.demokr.unie-Čs.str.lid.	1	1,3	1	100,0	7	0,9	1	0,1
5 Strana zelených	3	3,8	2	66,7	53	6,6	6	0,7
7 Česká str.sociálně demokrat.	12	15,2	10	83,3	150	18,6	18	2,2
47 Komunistická str.Čech a Moravy	8	10,1	5	62,5	73	9,1	7	0,9
53 Občanská demokratická strana	5	6,3	3	60,0	56	7,0	16	2,0
80 Nezávislí kandidáti	6	7,6	3	50,0	41	5,1	23	2,9
88 NEZÁVISLÍ	1	1,3	-	-	1	0,1	-	-
90 Sdruž.nezáv.kand.-míst.celkem	67	84,8	67	100,0	1 223	151,9	488	60,6
113 Volba pro město	3	3,8	3	100,0	51	6,3	7	0,9
158 "Sdružení nestraniků"	1	1,3	1	100,0	15	1,9	1	0,1
166 STAROSTOVÉ A NEZÁVISLÍ	7	8,9	7	100,0	87	10,8	37	4,6
167 Fair play - HNPD	1	1,3	1	100,0	21	2,6	1	0,1
355 Sdružení KDU-ČSL, NK	1	1,3	1	100,0	21	2,6	1	0,1
364 Sdružení SZ, NK	3	3,8	2	66,7	50	6,2	4	0,5
389 Sdružení ODS, NK	8	10,1	7	87,5	120	14,9	22	2,7
411 Sdružení VPM, NK	1	1,3	1	100,0	21	2,6	1	0,1
427 Sdružení SD-SN, NK	3	3,8	1	33,3	39	4,8	3	0,4
457 Sdružení Nestranici, NK	1	1,3	1	100,0	21	2,6	3	0,4

Okres Praha-západ (79)

Volební strana	Počet obcí				Počet kandidátů		Počet zvolených	
	kde kandidovala		kde získala mandát		celk. na kandid. listinách	v % z rozdělených mandátů	abs.	v % ze zvolených celkem
	abs.	v % z poč.obcí	abs.	v % z kandiduj.				
470 Sdružení STAN, NK	14	17,7	13	92,9	164	20,4	70	8,7
476 Sdružení ALTERNATIVA, NK	1	1,3	1	100,0	15	1,9	1	0,1
479 Sdružení KDU-ČSL, SZ, NK	1	1,3	1	100,0	15	1,9	2	0,2
480 Sdružení TOP 09, NK	10	12,7	10	100,0	132	16,4	36	4,5
495 Sdružení TOP 09, STAN, NK	1	1,3	1	100,0	15	1,9	3	0,4
501 Sdružení TOP 09, SZ, NK	1	1,3	1	100,0	9	1,1	3	0,4
508 Sdružení Republika, NK	1	1,3	1	100,0	21	2,6	1	0,1
546 Sdružení LEV 21, NK	1	1,3	1	100,0	11	1,4	1	0,1
659 Koalice STAN a TOP 09	1	1,3	1	100,0	21	2,6	9	1,1
714 Strana svobodných občanů	1	1,3	1	100,0	15	1,9	2	0,2
721 TOP 09	5	6,3	5	100,0	77	9,6	11	1,4
764 LEV 21-Národní socialisté	1	1,3	-	-	6	0,7	-	-
768 ANO 2011	8	10,1	8	100,0	135	16,8	19	2,4
773 Středočeši2012.cz	1	1,3	1	100,0	17	2,1	7	0,9
1052 RESTART 2014	1	1,3	1	100,0	15	1,9	1	0,1
Celkem	x	x	x	x	2 718	x	805	100,0

VOLBY DO ZASTUPITELSTEV OBCÍ 10. – 11. října 2014

Tab. 2 – Volební strany podle jednotlivých okresů (počet obcí, ve kterých bylo zvoleno zastupitelstvo)

Okres Přeborn (119)

Volební strana	Počet obcí				Počet kandidátů		Počet zvolených	
	kde kandidovala		kde získala mandát		celk. na kandid. listinách	v % z rozdělovaných mandátů	abs.	v % ze zvolených celkem
	abs.	v % z poč. obcí	abs.	v % z kandiduj.				
1 Křesť.demokr.unie-Čs.str.lid.	14	11,8	12	85,7	191	17,8	32	3,0
7 Česká str.sociálně demokrat.	7	5,9	7	100,0	117	10,9	33	3,1
47 Komunistická str.Čech a Moravy	13	10,9	12	92,3	180	16,7	28	2,6
53 Občanská demokratická strana	8	6,7	7	87,5	116	10,8	26	2,4
80 Nezávislí kandidáti	34	28,6	27	79,4	295	27,4	193	18,0
90 Sdruž.nezáv.kand.-míst.celkem	88	73,9	88	100,0	1 462	136,0	660	61,4
129 SNK Evropští demokraté	1	0,8	1	100,0	9	0,8	1	0,1
156 Dělnic.str.sociální spravedl.	1	0,8	-	-	11	1,0	-	-
166 STAROSTOVÉ A NEZÁVISLÍ	4	3,4	4	100,0	60	5,6	12	1,1
364 Sdružení SZ, NK	3	2,5	2	66,7	59	5,5	3	0,3
371 Sdružení ČSSD, NK	9	7,6	9	100,0	81	7,5	23	2,1
389 Sdružení ODS, NK	1	0,8	1	100,0	15	1,4	2	0,2
411 Sdružení VPM, NK	1	0,8	-	-	25	2,3	-	-
470 Sdružení STAN, NK	6	5,0	6	100,0	84	7,8	32	3,0
480 Sdružení TOP 09, NK	2	1,7	2	100,0	26	2,4	7	0,7
525 Sdružení Hora 2014, NK	2	1,7	1	50,0	40	3,7	1	0,1
720 Česká pirátská strana	1	0,8	-	-	17	1,6	-	-
721 TOP 09	2	1,7	2	100,0	46	4,3	8	0,7
768 ANO 2011	4	3,4	3	75,0	62	5,8	14	1,3
792 Úsvit přímé demokracie	1	0,8	-	-	3	0,3	-	-
Celkem	x	x	x	x	2 899	x	1 075	100,0

Okres Rakovník (83)

Volební strana	Počet obcí				Počet kandidátů		Počet zvolených	
	kde kandidovala		kde získala mandát		celk. na kandid. listinách	v % z rozdělovaných mandátů	abs.	v % ze zvolených celkem
	abs.	v % z poč. obcí	abs.	v % z kandiduj.				
7 Česká str.sociálně demokrat.	17	20,5	17	100,0	177	27,3	63	9,7
47 Komunistická str.Čech a Moravy	19	22,9	16	84,2	207	31,9	47	7,2
53 Občanská demokratická strana	10	12,0	9	90,0	124	19,1	35	5,4
80 Nezávislí kandidáti	15	18,1	8	53,3	69	10,6	42	6,5
90 Sdruž.nezáv.kand.-míst.celkem	67	80,7	67	100,0	875	134,8	403	62,1
158 "Sdružení nestraníků"	1	1,2	1	100,0	11	1,7	4	0,6
166 STAROSTOVÉ A NEZÁVISLÍ	6	7,2	5	83,3	44	6,8	22	3,4
303 Koalice KDU-ČSL, SZ	1	1,2	1	100,0	21	3,2	2	0,3
364 Sdružení SZ, NK	1	1,2	1	100,0	16	2,5	1	0,2
470 Sdružení STAN, NK	2	2,4	2	100,0	19	2,9	5	0,8
508 Sdružení Republika, NK	1	1,2	-	-	13	2,0	-	-
714 Strana svobodných občanů	2	2,4	-	-	12	1,8	-	-
721 TOP 09	6	7,2	5	83,3	81	12,5	12	1,8
768 ANO 2011	3	3,6	3	100,0	38	5,9	9	1,4
1036 Město pro vás	1	1,2	1	100,0	21	3,2	4	0,6
Celkem	x	x	x	x	1 728	x	649	100,0

VOLBY DO ZASTUPITELSTEV OBCÍ 10. – 11. října 2014

Tab. 2 – Volební strany podle jednotlivých okresů (počet obcí, ve kterých bylo zvoleno zastupitelstvo)

Okres České Budějovice (108)

Volební strana	Počet obcí				Počet kandidátů		Počet zvolených	
	kde kandidovala		kde získala mandát		celk. na kandid. listinách	v % z rozdělených mandátů	abs.	v % ze zvolených celkem
	abs.	v % z poč.obcí	abs.	v % z kandiduj.				
1 Křesť.demokr.unie-Čs.str.lid.	24	22,2	22	91,7	366	35,0	85	8,1
7 Česká str.sociálně demokrat.	16	14,8	12	75,0	245	23,4	37	3,5
47 Komunistická str.Čech a Moravy	18	16,7	13	72,2	262	25,0	33	3,2
53 Občanská demokratická strana	20	18,5	17	85,0	300	28,7	60	5,7
80 Nezávislí kandidáti	28	25,9	17	60,7	173	16,5	114	10,9
88 NEZÁVISLÍ	1	0,9	1	100,0	21	2,0	1	0,1
90 Sdruž.nezáv.kand.-míst.celkem	87	80,6	87	100,0	1 542	147,4	593	56,7
112 HN.ZA HARM.ROZVOJ OBCÍ A MĚST	1	0,9	1	100,0	21	2,0	2	0,2
113 Volba pro město	2	1,9	2	100,0	44	4,2	7	0,7
129 SNK Evropští demokraté	1	0,9	1	100,0	9	0,9	3	0,3
155 DOMOV	3	2,8	2	66,7	63	6,0	5	0,5
156 Dělnic.str.sociální spravedl.	2	1,9	-	-	24	2,3	-	-
166 STAROSTOVÉ A NEZÁVISLÍ	2	1,9	2	100,0	30	2,9	9	0,9
175 Česká str.národ.socialistická	1	0,9	1	100,0	17	1,6	3	0,3
364 Sdružení SZ, NK	2	1,9	-	-	17	1,6	-	-
389 Sdružení ODS, NK	1	0,9	1	100,0	15	1,4	1	0,1
449 Sdružení SNK ED, NK	2	1,9	1	50,0	68	6,5	1	0,1
470 Sdružení STAN, NK	10	9,3	10	100,0	118	11,3	34	3,3
480 Sdružení TOP 09, NK	1	0,9	-	-	9	0,9	-	-
496 Sdružení "HOPB", STAN, NK	1	0,9	1	100,0	45	4,3	8	0,8
525 Sdružení Hora 2014, NK	1	0,9	1	100,0	21	2,0	1	0,1
554 Sdružení Úsvit, NK	1	0,9	-	-	45	4,3	-	-
555 Sdružení DOMA, NK	1	0,9	-	-	45	4,3	-	-
687 Koalice TOP 09 a ODS	1	0,9	1	100,0	17	1,6	1	0,1
714 Strana svobodných občanů	4	3,7	2	50,0	77	7,4	3	0,3
716 Strana soukromníků ČR	2	1,9	1	50,0	12	1,1	1	0,1
721 TOP 09	6	5,6	6	100,0	106	10,1	12	1,1
766 "JIHOČEŠI 2012"	3	2,8	3	100,0	25	2,4	6	0,6
768 ANO 2011	6	5,6	6	100,0	124	11,9	21	2,0
785 PRO Sport a Zdraví	1	0,9	1	100,0	9	0,9	1	0,1
792 Úsvit přímé demokracie	1	0,9	1	100,0	11	1,1	2	0,2
1011 Toryové	1	0,9	-	-	45	4,3	-	-
1013 Politické hnutí OBRODA	1	0,9	-	-	21	2,0	-	-
1024 Otevřená radnice	1	0,9	1	100,0	9	0,9	1	0,1
1078 Koalice ČSNS a ČSNS2005	1	0,9	-	-	7	0,7	-	-
1079 Koalice SZ, KH, Piráti a Změna	1	0,9	-	-	45	4,3	-	-
1088 Koalice "JIH 12" a PSZ	1	0,9	-	-	45	4,3	-	-
1093 Koalice SZ a TOP 09	1	0,9	1	100,0	21	2,0	1	0,1
Celkem	x	x	x	x	4 074	x	1 046	100,0

Okres Český Krumlov (45)

Volební strana	Počet obcí				Počet kandidátů		Počet zvolených	
	kde kandidovala		kde získala mandát		celk. na kandid. listinách	v % z rozdělených mandátů	abs.	v % ze zvolených celkem
	abs.	v % z poč.obcí	abs.	v % z kandiduj.				
1 Křesť.demokr.unie-Čs.str.lid.	17	37,8	16	0,9	191	41,4	48	10,4
5 Strana zelených	1	2,2	-	-	21	4,6	-	-
7 Česká str.sociálně demokrat.	9	20,0	7	0,8	132	28,6	21	4,6
47 Komunistická str.Čech a Moravy	21	46,7	19	0,9	244	52,9	30	6,5
53 Občanská demokratická strana	3	6,7	3	1,0	61	13,2	5	1,1
80 Nezávislí kandidáti	6	13,3	3	0,5	25	5,4	15	3,3
88 NEZÁVISLÍ	1	2,2	-	-	21	4,6	-	-
90 Sdruž.nezáv.kand.-míst.celkem	34	75,6	34	1,0	724	157,0	230	49,9
112 HN.ZA HARM.ROZVOJ OBCÍ A MĚST	1	2,2	-	-	11	2,4	-	-
129 SNK Evropští demokraté	2	4,4	2	1,0	30	6,5	6	1,3
143 Spojení demokraté-Sdruž.nezáv.	1	2,2	1	1,0	9	2,0	1	0,2

Okres Český Krumlov (45)

Volební strana	Počet obcí				Počet kandidátů		Počet zvolených	
	kde kandidovala		kde získala mandát		celk. na kandid. listinách	v % z rozdělených mandátů	abs.	v % ze zvolených celkem
	abs.	v % z poč.obcí	abs.	v % z kandiduj.				
156 Dělnic.str.sociální spravedl.	1	2,2	1	1,0	17	3,7	2	0,4
158 "Sdružení nestraníků"	1	2,2	1	1,0	15	3,3	3	0,7
166 STAROSTOVÉ A NEZÁVISLÍ	6	13,3	5	0,8	72	15,6	20	4,3
181 Nestranici	1	2,2	1	1,0	11	2,4	3	0,7
355 Sdružení KDU-ČSL, NK	1	2,2	1	1,0	15	3,3	2	0,4
364 Sdružení SZ, NK	2	4,4	2	1,0	32	6,9	3	0,7
387 Sdružení KSČM, NK	1	2,2	1	1,0	9	2,0	2	0,4
389 Sdružení ODS, NK	2	4,4	2	1,0	26	5,6	5	1,1
427 Sdružení SD-SN, NK	1	2,2	1	1,0	15	3,3	3	0,7
449 Sdružení SNK ED, NK	1	2,2	1	1,0	23	5,0	2	0,4
457 Sdružení Nestranici, NK	1	2,2	1	1,0	17	3,7	2	0,4
470 Sdružení STAN, NK	3	6,7	3	1,0	47	10,2	15	3,3
480 Sdružení TOP 09, NK	5	11,1	5	1,0	67	14,5	17	3,7
721 TOP 09	2	4,4	2	1,0	40	8,7	3	0,7
766 "JIHOČEŠI 2012"	1	2,2	1	1,0	21	4,6	1	0,2
768 ANO 2011	7	15,6	7	1,0	117	25,4	19	4,1
1024 Otevřená radnice	1	2,2	1	1,0	21	4,6	3	0,7
Celkem	x	x	x	x	2 034	x	461	100,0

VOLBY DO ZASTUPITELSTEV OBCÍ 10. – 11. října 2014

Tab. 2 – Volební strany podle jednotlivých okresů (počet obcí, ve kterých bylo zvoleno zastupitelstvo)

Okres Jindřichův Hradec (106)

Volební strana	Počet obcí				Počet kandidátů		Počet zvolených	
	kde kandidovala		kde získala mandát		celk. na kandid. listinách	v % z rozdělených mandátů	abs.	v % ze zvolených celkem
	abs.	v % z poč.obcí	abs.	v % z kandiduj.				
1 Křesť.demokr.unie-Čs.str.lid.	13	12,3	12	92,3	197	20,8	31	3,3
7 Česká str.sociálně demokrat.	25	23,6	25	100,0	328	34,6	105	11,1
47 Komunistická str.Čech a Moravy	19	17,9	17	89,5	248	26,1	32	3,4
53 Občanská demokratická strana	9	8,5	9	100,0	149	15,7	20	2,1
80 Nezávislí kandidáti	18	17,0	10	55,6	111	11,7	66	7,0
83 Moravané	1	0,9	1	100,0	21	2,2	2	0,2
88 NEZÁVISLÍ	2	1,9	1	50,0	46	4,8	1	0,1
90 Sdruž.nezáv.kand.-míst.celkem	88	83,0	88	100,0	1 564	164,8	609	64,2
112 HN.ZA HARM.ROZVOJ OBCÍ A MĚST	1	0,9	1	100,0	13	1,4	2	0,2
113 Volba pro město	2	1,9	1	50,0	42	4,4	2	0,2
129 SNK Evropští demokraté	3	2,8	3	100,0	57	6,0	10	1,1
166 STAROSTOVÉ A NEZÁVISLÍ	4	3,8	3	75,0	36	3,8	11	1,2
167 Fair play - HNPĐ	1	0,9	1	100,0	13	1,4	1	0,1
355 Sdružení KDU-ČSL, NK	1	0,9	1	100,0	10	1,1	7	0,7
389 Sdružení ODS, NK	5	4,7	5	100,0	63	6,6	20	2,1
427 Sdružení SD-SN, NK	1	0,9	1	100,0	9	0,9	1	0,1
470 Sdružení STAN, NK	1	0,9	1	100,0	9	0,9	5	0,5
718 OBČANÉ.CZ	1	0,9	-	-	25	2,6	-	-
721 TOP 09	3	2,8	2	66,7	55	5,8	3	0,3
766 "JIHOČEŠI 2012"	1	0,9	1	100,0	7	0,7	3	0,3
768 ANO 2011	4	3,8	4	100,0	90	9,5	12	1,3
785 PRO Sport a Zdraví	2	1,9	1	50,0	40	4,2	1	0,1
792 Úsvit přímé demokracie	2	1,9	1	50,0	36	3,8	2	0,2
1057 Koalice SZ a OMMO	1	0,9	1	100,0	25	2,6	3	0,3
1080 Koalice SZ, Piráti a Změna	1	0,9	-	-	27	2,8	-	-
Celkem	x	x	x	x	3 221	x	949	100,0

Okres Písek (75)

Volební strana	Počet obcí				Počet kandidátů		Počet zvolených	
	kde kandidovala		kde získala mandát		celk. na kandid. listinách	v % z rozdělených mandátů	abs.	v % ze zvolených celkem
	abs.	v % z poč.obcí	abs.	v % z kandiduj.				
1 Křesť.demokr.unie-Čs.str.lid.	19	25,3	19	100,0	216	31,9	49	7,2
7 Česká str.sociálně demokrat.	10	13,3	10	100,0	128	18,9	30	4,4
47 Komunistická str.Čech a Moravy	8	10,7	8	100,0	127	18,8	19	2,8
53 Občanská demokratická strana	9	12,0	9	100,0	132	19,5	31	4,6
80 Nezávislí kandidáti	18	24,0	15	83,3	156	23,0	106	15,7
90 Sdruž.nezáv.kand.-míst.celkem	56	74,7	56	100,0	970	143,3	377	55,7
113 Volba pro město	2	2,7	2	100,0	42	6,2	3	0,4
166 STAROSTOVÉ A NEZÁVISLÍ	1	1,3	1	100,0	7	1,0	3	0,4
364 Sdružení SZ, NK	1	1,3	-	-	24	3,5	-	-
387 Sdružení KSČM, NK	2	2,7	1	50,0	14	2,1	3	0,4
470 Sdružení STAN, NK	1	1,3	1	100,0	9	1,3	1	0,1
508 Sdružení Republika, NK	1	1,3	1	100,0	27	4,0	2	0,3
547 Sdružení VZPK, NK	1	1,3	1	100,0	9	1,3	1	0,1
714 Strana svobodných občanů	2	2,7	1	50,0	48	7,1	2	0,3
720 Česká pirátská strana	1	1,3	1	100,0	27	4,0	1	0,1
721 TOP 09	9	12,0	7	77,8	107	15,8	21	3,1
724 Strana Práv Občanů	3	4,0	1	33,3	36	5,3	1	0,1
766 "JIHOČEŠI 2012"	5	6,7	5	100,0	85	12,6	19	2,8
768 ANO 2011	3	4,0	3	100,0	63	9,3	8	1,2
1024 Otevřená radnice	1	1,3	-	-	5	0,7	-	-
Celkem	x	x	x	x	2 232	x	677	100,0

VOLBY DO ZASTUPITELSTEV OBCÍ 10. – 11. října 2014

Tab. 2 – Volební strany podle jednotlivých okresů (počet obcí, ve kterých bylo zvoleno zastupitelstvo)

Okres Prachatice (65)

Volební strana	Počet obcí				Počet kandidátů		Počet zvolených	
	kde kandidovala		kde získala mandát		celk. na kandid. listinách	v % z rozdělených mandátů	abs.	v % ze zvolených celkem
	abs.	v % z poč.obcí	abs.	v % z kandiduj.				
1 Křesť.demokr.unie-Čs.str.lid.	15	23,1	14	93,3	173	30,9	40	7,2
5 Strana zelených	1	1,5	-	-	17	3,0	-	-
7 Česká str.sociálně demokrat.	10	15,4	10	100,0	130	23,3	29	5,2
24 Konzervativní strana	2	3,1	1	50,0	11	2,0	1	0,2
47 Komunistická str.Čech a Moravy	17	26,2	14	82,4	189	33,8	27	4,8
53 Občanská demokratická strana	7	10,8	7	100,0	105	18,8	22	3,9
80 Nezávislí kandidáti	11	16,9	7	63,6	71	12,7	44	7,9
88 NEZÁVISLÍ	1	1,5	1	100,0	21	3,8	7	1,3
90 Sdruž.nezáv.kand.-míst.celkem	51	78,5	51	100,0	815	145,8	305	54,6
112 HN.ZA HARM.ROZVOJ OBCÍ A MĚST	1	1,5	1	100,0	15	2,7	3	0,5
113 Volba pro město	1	1,5	1	100,0	17	3,0	2	0,4
129 SNK Evropští demokraté	3	4,6	3	100,0	38	6,8	10	1,8
143 Spojení demokraté-Sdruž.nezáv.	1	1,5	-	-	11	2,0	-	-
166 STAROSTOVÉ A NEZÁVISLÍ	6	9,2	6	100,0	57	10,2	15	2,7
355 Sdružení KDU-ČSL, NK	1	1,5	1	100,0	6	1,1	1	0,2
470 Sdružení STAN, NK	2	3,1	2	100,0	16	2,9	10	1,8
480 Sdružení TOP 09, NK	3	4,6	2	66,7	39	7,0	6	1,1
483 Sdružení SPO, NK	1	1,5	1	100,0	9	1,6	1	0,2
714 Strana svobodných občanů	3	4,6	1	33,3	49	8,8	2	0,4
721 TOP 09	7	10,8	6	85,7	90	16,1	16	2,9
766 "JIHOČEŠI 2012"	2	3,1	2	100,0	28	5,0	4	0,7
768 ANO 2011	6	9,2	6	100,0	90	16,1	14	2,5
1051 RESTART	1	1,5	-	-	21	3,8	-	-
Celkem	x	x	x	x	2 018	x	559	100,0

Okres Strakonice (112)

Volební strana	Počet obcí				Počet kandidátů		Počet zvolených	
	kde kandidovala		kde získala mandát		celk. na kandid. listinách	v % z rozdělených mandátů	abs.	v % ze zvolených celkem
	abs.	v % z poč.obcí	abs.	v % z kandiduj.				
1 Křesť.demokr.unie-Čs.str.lid.	20	17,9	16	80,0	177	20,2	59	6,7
7 Česká str.sociálně demokrat.	7	6,3	7	100,0	103	11,7	16	1,8
47 Komunistická str.Čech a Moravy	12	10,7	10	83,3	129	14,7	15	1,7
53 Občanská demokratická strana	7	6,3	7	100,0	99	11,3	23	2,6
80 Nezávislí kandidáti	32	28,6	26	81,3	261	29,8	170	19,4
88 NEZÁVISLÍ	1	0,9	1	100,0	15	1,7	1	0,1
90 Sdruž.nezáv.kand.-míst.celkem	75	67,0	75	100,0	1 051	119,8	512	58,4
113 Volba pro město	2	1,8	2	100,0	36	4,1	2	0,2
129 SNK Evropští demokraté	2	1,8	2	100,0	30	3,4	3	0,3
158 "Sdružení nestraníků"	1	0,9	1	100,0	15	1,7	3	0,3
166 STAROSTOVÉ A NEZÁVISLÍ	4	3,6	4	100,0	43	4,9	23	2,6
181 Nestraníci	1	0,9	1	100,0	9	1,0	8	0,9
355 Sdružení KDU-ČSL, NK	2	1,8	2	100,0	30	3,4	11	1,3
470 Sdružení STAN, NK	1	0,9	1	100,0	8	0,9	1	0,1
488 Sdružení VV, NK	1	0,9	1	100,0	9	1,0	3	0,3
510 Sdružení Změna, NK	1	0,9	-	-	21	2,4	-	-
600 Koalice DSSS a SPE	2	1,8	-	-	6	0,7	-	-
721 TOP 09	5	4,5	4	80,0	67	7,6	7	0,8
742 Strakonická Veřejnost	1	0,9	1	100,0	21	2,4	7	0,8
766 "JIHOČEŠI 2012"	3	2,7	3	100,0	45	5,1	6	0,7
768 ANO 2011	1	0,9	1	100,0	20	2,3	2	0,2
1034 Spravedlivá občanská společ.	1	0,9	1	100,0	15	1,7	1	0,1
1053 Volyně v dolyně	1	0,9	1	100,0	15	1,7	4	0,5
1078 Koalice ČSNS a ČSNS2005	1	0,9	-	-	17	1,9	-	-
Celkem	x	x	x	x	2 242	x	877	100,0

VOLBY DO ZASTUPITELSTEV OBCÍ 10. – 11. října 2014

Tab. 2 – Volební strany podle jednotlivých okresů (počet obcí, ve kterých bylo zvoleno zastupitelstvo)

Okres Tábor (109)

Volební strana	Počet obcí				Počet kandidátů		Počet zvolených	
	kde kandidovala		kde získala mandát		celk. na kandid. listinách	v % z rozdělených mandátů	abs.	v % ze zvolených celkem
	abs.	v % z poč.obcí	abs.	v % z kandiduj.				
1 Křesť.demokr.unie-Čs.str.lid.	7	6,4	6	85,7	105	10,7	27	2,8
7 Česká str.sociálně demokrat.	12	11,0	12	100,0	189	19,3	35	3,6
47 Komunistická str.Čech a Moravy	7	6,4	7	100,0	135	13,8	19	1,9
53 Občanská demokratická strana	5	4,6	5	100,0	93	9,5	11	1,1
80 Nezávislí kandidáti	55	50,5	46	83,6	511	52,1	340	34,7
90 Sdruž.nezáv.kand.-míst.celkem	57	52,3	57	100,0	1 107	113,0	458	46,7
129 SNK Evropští demokraté	1	0,9	1	100,0	15	1,5	3	0,3
136 Tábor 2020	1	0,9	1	100,0	27	2,8	8	0,8
158 "Sdružení nestraníků"	1	0,9	1	100,0	21	2,1	2	0,2
166 STAROSTOVÉ A NEZÁVISLÍ	2	1,8	2	100,0	30	3,1	10	1,0
355 Sdružení KDU-ČSL, NK	2	1,8	2	100,0	42	4,3	5	0,5
364 Sdružení SZ, NK	1	0,9	1	100,0	21	2,1	12	1,2
389 Sdružení ODS, NK	2	1,8	2	100,0	36	3,7	7	0,7
470 Sdružení STAN, NK	3	2,8	2	66,7	31	3,2	11	1,1
480 Sdružení TOP 09, NK	2	1,8	2	100,0	30	3,1	3	0,3
529 Sdružení SZ, Piráti, NK	1	0,9	1	100,0	27	2,8	3	0,3
541 Sdružení Piráti, NK	1	0,9	1	100,0	21	2,1	2	0,2
600 Koalice DSSS a SPE	1	0,9	-	-	1	0,1	-	-
714 Strana svobodných občanů	1	0,9	-	-	27	2,8	-	-
721 TOP 09	4	3,7	2	50,0	79	8,1	3	0,3
766 "JIHOČEŠI 2012"	1	0,9	1	100,0	7	0,7	7	0,7
768 ANO 2011	6	5,5	6	100,0	111	11,3	14	1,4
Celkem	x	x	x	x	2 666	x	980	100,0

VOLBY DO ZASTUPITELSTEV OBCÍ 10. – 11. října 2014

Tab. 2 – Volební strany podle jednotlivých okresů (počet obcí, ve kterých bylo zvoleno zastupitelstvo)

Okres Domažlice (85)

Volební strana	Počet obcí				Počet kandidátů		Počet zvolených	
	kde kandidovala		kde získala mandát		celk. na kandid. listinách	v % z rozdělených mandátů	abs.	v % ze zvolených celkem
	abs.	v % z poč.obcí	abs.	v % z kandiduj.				
1 Křesť.demokr.unie-Čs.str.lid.	8	9,4	8	100,0	103	13,7	15	2,0
7 Česká str.sociálně demokrat.	20	23,5	20	100,0	257	34,2	63	8,4
47 Komunistická str.Čech a Moravy	13	15,3	13	100,0	169	22,5	21	2,8
53 Občanská demokratická strana	8	9,4	7	87,5	116	15,4	38	5,1
80 Nezávislí kandidáti	24	28,2	19	79,2	183	24,3	132	17,6
90 Sdruž.nezáv.kand.-míst.celkem	56	65,9	55	98,2	684	91,0	373	49,6
166 STAROSTOVÉ A NEZÁVISLÍ	3	3,5	3	100,0	24	3,2	15	2,0
340 Koalice KDU-ČSL, STAN	1	1,2	1	100,0	15	2,0	8	1,1
355 Sdružení KDU-ČSL, NK	1	1,2	1	100,0	11	1,5	1	0,1
371 Sdružení ČSSD, NK	1	1,2	1	100,0	9	1,2	9	1,2
389 Sdružení ODS, NK	1	1,2	1	100,0	15	2,0	5	0,7
411 Sdružení VPM, NK	1	1,2	1	100,0	17	2,3	2	0,3
427 Sdružení SD-SN, NK	1	1,2	1	100,0	15	2,0	2	0,3
470 Sdružení STAN, NK	5	5,9	5	100,0	77	10,2	41	5,5
480 Sdružení TOP 09, NK	1	1,2	1	100,0	15	2,0	3	0,4
482 Sdružení DSZ, NK	18	21,2	5	27,8	99	13,2	9	1,2
720 Česká pirátská strana	1	1,2	-	-	21	2,8	-	-
721 TOP 09	1	1,2	-	-	21	2,8	-	-
768 ANO 2011	5	5,9	5	100,0	67	8,9	15	2,0
Celkem	x	x	x	x	1 918	x	752	100,0

Okres Klatovy (93)

Volební strana	Počet obcí				Počet kandidátů		Počet zvolených	
	kde kandidovala		kde získala mandát		celk. na kandid. listinách	v % z rozdělených mandátů	abs.	v % ze zvolených celkem
	abs.	v % z poč.obcí	abs.	v % z kandiduj.				
1 Křesť.demokr.unie-Čs.str.lid.	9	9,7	7	77,8	132	15,1	24	2,7
7 Česká str.sociálně demokrat.	8	8,6	8	100,0	120	13,7	23	2,6
47 Komunistická str.Čech a Moravy	9	9,7	9	100,0	131	15,0	21	2,4
53 Občanská demokratická strana	6	6,5	5	83,3	92	10,5	23	2,6
80 Nezávislí kandidáti	21	22,6	18	85,7	170	19,5	115	13,2
90 Sdruž.nezáv.kand.-míst.celkem	72	77,4	72	100,0	1 246	142,7	586	67,1
129 SNK Evropští demokraté	1	1,1	1	100,0	27	3,1	4	0,5
137 Strana zdravého rozumu	1	1,1	1	100,0	20	2,3	1	0,1
166 STAROSTOVÉ A NEZÁVISLÍ	4	4,3	4	100,0	50	5,7	31	3,6
181 Nestraníci	1	1,1	1	100,0	27	3,1	3	0,3
387 Sdružení KSČM, NK	1	1,1	1	100,0	9	1,0	2	0,2
470 Sdružení STAN, NK	4	4,3	4	100,0	52	6,0	21	2,4
476 Sdružení ALTERNATIVA, NK	1	1,1	1	100,0	15	1,7	1	0,1
480 Sdružení TOP 09, NK	1	1,1	1	100,0	11	1,3	4	0,5
482 Sdružení DSZ, NK	2	2,2	-	-	31	3,6	-	-
721 TOP 09	4	4,3	3	75,0	68	7,8	5	0,6
749 Konzervativní aliance 2014	1	1,1	-	-	11	1,3	-	-
768 ANO 2011	5	5,4	4	80,0	63	7,2	8	0,9
1058 Koalice KDU-ČSL a TOP09	1	1,1	1	100,0	17	1,9	1	0,1
Celkem	x	x	x	x	2 292	x	873	100,0

VOLBY DO ZASTUPITELSTEV OBCÍ 10. – 11. října 2014

Tab. 2 – Volební strany podle jednotlivých okresů (počet obcí, ve kterých bylo zvoleno zastupitelstvo)

Okres Plzeň-město (15)

Volební strana	Počet obcí				Počet kandidátů		Počet zvolených	
	kde kandidovala		kde získala mandát		celk. na kandid. listinách	v % z rozdělených mandátů	abs.	v % ze zvolených celkem
	abs.	v % z poč.obcí	abs.	v % z kandiduj.				
1 Křesť.demokr.unie-Čs.str.lid.	2	13,3	2	100,0	56	28,1	5	2,5
7 Česká str.sociálně demokrat.	4	26,7	4	100,0	94	47,2	24	12,1
47 Komunistická str.Čech a Moravy	2	13,3	2	100,0	63	31,7	7	3,5
53 Občanská demokratická strana	3	20,0	3	100,0	71	35,7	12	6,0
90 Sdruž.nezáv.kand.-míst.celkem	13	86,7	13	100,0	240	120,6	98	49,2
111 Pravá volba pro Plzeň	1	6,7	-	-	47	23,6	-	-
166 STAROSTOVÉ A NEZÁVISLÍ	1	6,7	1	100,0	9	4,5	2	1,0
181 Nezaníci	1	6,7	1	100,0	17	8,5	2	1,0
353 Sdružení KDU-ČSL, ODS, NK	1	6,7	1	100,0	17	8,5	1	0,5
387 Sdružení KSČM, NK	1	6,7	1	100,0	15	7,5	1	0,5
470 Sdružení STAN, NK	2	13,3	2	100,0	32	16,1	15	7,5
482 Sdružení DSZ, NK	1	6,7	-	-	13	6,5	-	-
509 Sdružení DOMOV, NK	1	6,7	1	100,0	9	4,5	4	2,0
532 Sdružení ANO 2011, NK	1	6,7	1	100,0	15	7,5	5	2,5
557 Sdružení "Z", NK	1	6,7	-	-	47	23,6	-	-
565 Sdružení Úsvit, VZ, NK	1	6,7	-	-	47	23,6	-	-
600 Koalice DSSS a SPE	1	6,7	-	-	30	15,1	-	-
714 Strana svobodných občanů	1	6,7	-	-	47	23,6	-	-
721 TOP 09	3	20,0	3	100,0	73	36,7	8	4,0
724 Strana Práv Občanů	1	6,7	-	-	18	9,0	-	-
768 ANO 2011	2	13,3	2	100,0	56	28,1	11	5,5
1002 Republika	1	6,7	-	-	32	16,1	-	-
1022 Občané patrioti	1	6,7	1	100,0	47	23,6	4	2,0
1033 Plzeň pro sport	1	6,7	-	-	47	23,6	-	-
1084 Sdruž. SZ, STAN, Piráti, Změna, NK	1	6,7	-	-	47	23,6	-	-
Celkem	x	x	x	x	1 189	x	199	100,0

VOLBY DO ZASTUPITELSTEV OBCÍ 10. – 11. října 2014

Tab. 2 – Volební strany podle jednotlivých okresů (počet obcí, ve kterých bylo zvoleno zastupitelstvo)

Okres Plzeň-jih (90)

Volební strana	Počet obcí				Počet kandidátů		Počet zvolených	
	kde kandidovala		kde získala mandát		celk. na kandid. listinách	v % z rozdělených mandátů	abs.	v % ze zvolených celkem
	abs.	v % z poč.obcí	abs.	v % z kandiduj.				
1 Křesť.demokr.unie-Čs.str.lid.	2	2,2	1	50,0	23	3,0	7	0,9
7 Česká str.sociálně demokrat.	9	10,0	8	88,9	105	13,7	15	2,0
47 Komunistická str.Čech a Moravy	8	8,9	8	100,0	116	15,2	10	1,3
53 Občanská demokratická strana	7	7,8	7	100,0	96	12,6	14	1,8
80 Nezávislí kandidáti	22	24,4	15	68,2	174	22,8	108	14,1
88 NEZÁVISLÍ	1	1,1	-	-	11	1,4	-	-
90 Sdruž.nezáv.kand.-míst.celkem	73	81,1	73	100,0	998	130,6	516	67,5
112 HN.ZA HARM.ROZVOJ OBCÍ A MĚST	1	1,1	1	100,0	11	1,4	2	0,3
129 SNK Evropští demokraté	2	2,2	2	100,0	26	3,4	6	0,8
156 Dělnic.str.sociální spravedl.	1	1,1	-	-	1	0,1	-	-
166 STAROSTOVÉ A NEZÁVISLÍ	5	5,6	5	100,0	57	7,5	18	2,4
355 Sdružení KDU-ČSL, NK	1	1,1	1	100,0	15	2,0	1	0,1
364 Sdružení SZ, NK	2	2,2	2	100,0	30	3,9	4	0,5
387 Sdružení KSČM, NK	3	3,3	3	100,0	27	3,5	15	2,0
389 Sdružení ODS, NK	1	1,1	1	100,0	15	2,0	1	0,1
470 Sdružení STAN, NK	4	4,4	4	100,0	60	7,9	22	2,9
510 Sdružení Změna, NK	1	1,1	1	100,0	11	1,4	2	0,3
716 Strana soukromníků ČR	1	1,1	1	100,0	15	2,0	1	0,1
721 TOP 09	3	3,3	3	100,0	41	5,4	9	1,2
764 LEV 21-Národní socialisté	2	2,2	1	50,0	24	3,1	4	0,5
768 ANO 2011	3	3,3	3	100,0	45	5,9	9	1,2
Celkem	x	x	x	x	1 901	x	764	100,0

Okres Plzeň-sever (98)

Volební strana	Počet obcí				Počet kandidátů		Počet zvolených	
	kde kandidovala		kde získala mandát		celk. na kandid. listinách	v % z rozdělených mandátů	abs.	v % ze zvolených celkem
	abs.	v % z poč.obcí	abs.	v % z kandiduj.				
1 Křesť.demokr.unie-Čs.str.lid.	6	6,1	5	83,3	57	6,4	13	1,5
7 Česká str.sociálně demokrat.	11	11,2	9	81,8	151	17,0	33	3,7
47 Komunistická str.Čech a Moravy	17	17,3	11	64,7	194	21,8	19	2,1
53 Občanská demokratická strana	6	6,1	6	100,0	75	8,4	14	1,6
80 Nezávislí kandidáti	14	14,3	11	78,6	101	11,3	66	7,4
88 NEZÁVISLÍ	1	1,0	1	100,0	15	1,7	1	0,1
90 Sdruž.nezáv.kand.-míst.celkem	86	87,8	85	98,8	1 283	144,2	632	71,0
166 STAROSTOVÉ A NEZÁVISLÍ	1	1,0	1	100,0	9	1,0	3	0,3
355 Sdružení KDU-ČSL, NK	2	2,0	2	100,0	34	3,8	2	0,2
387 Sdružení KSČM, NK	1	1,0	1	100,0	15	1,7	1	0,1
389 Sdružení ODS, NK	5	5,1	5	100,0	83	9,3	27	3,0
427 Sdružení SD-SN, NK	1	1,0	1	100,0	15	1,7	6	0,7
470 Sdružení STAN, NK	7	7,1	7	100,0	87	9,8	34	3,8
488 Sdružení VV, NK	1	1,0	1	100,0	15	1,7	5	0,6
519 Sdružení OPAT, NK	1	1,0	1	100,0	19	2,1	2	0,2
565 Sdružení Úsvit, VZ, NK	1	1,0	1	100,0	15	1,7	1	0,1
721 TOP 09	8	8,2	7	87,5	106	11,9	17	1,9
768 ANO 2011	4	4,1	3	75,0	55	6,2	8	0,9
792 Úsvit přímé demokracie	1	1,0	1	100,0	9	1,0	3	0,3
1022 Občané patrioti	1	1,0	1	100,0	7	0,8	3	0,3
Celkem	x	x	x	x	2 345	x	890	100,0

VOLBY DO ZASTUPITELSTEV OBCÍ 10. – 11. října 2014

Tab. 2 – Volební strany podle jednotlivých okresů (počet obcí, ve kterých bylo zvoleno zastupitelstvo)

Okres Rokycany (67)

Volební strana	Počet obcí				Počet kandidátů		Počet zvolených	
	kde kandidovala		kde získala mandát		celk. na kandid. listinách	v % z rozdělených mandátů	abs.	v % ze zvolených celkem
	abs.	v % z poč.obcí	abs.	v % z kandiduj.				
1 Křesť.demokr.unie-Čs.str.lid.	1	1,5	-	-	1	0,2	-	-
7 Česká str.sociálně demokrat.	7	10,4	6	85,71	91	16,5	21	3,8
47 Komunistická str.Čech a Moravy	13	19,4	13	100,00	162	29,3	30	5,4
53 Občanská demokratická strana	6	9,0	6	100,00	80	14,5	15	2,7
80 Nezávislí kandidáti	10	14,9	3	30,00	44	8,0	21	3,8
88 NEZÁVISLÍ	2	3,0	2	100,00	36	6,5	13	2,4
90 Sdruž.nezáv.kand.-míst.celkem	58	86,6	58	100,00	891	161,1	420	75,9
129 SNK Evropští demokraté	1	1,5	1	100,00	15	2,7	3	0,5
166 STAROSTOVÉ A NEZÁVISLÍ	1	1,5	1	100,00	9	1,6	2	0,4
355 Sdružení KDU-ČSL, NK	1	1,5	-	-	21	3,8	-	-
470 Sdružení STAN, NK	2	3,0	2	100,00	21	3,8	11	2,0
476 Sdružení ALTERNATIVA, NK	1	1,5	1	100,00	15	2,7	3	0,5
481 Sdružení KH, NK	1	1,5	1	100,00	21	3,8	4	0,7
687 Koalice TOP 09 a ODS	1	1,5	1	100,00	15	2,7	2	0,4
721 TOP 09	5	7,5	3	60,00	65	11,8	5	0,9
724 Strana Práv Občanů	1	1,5	-	-	3	0,5	-	-
768 ANO 2011	1	1,5	1	100,00	21	3,8	3	0,5
Celkem	x	x	x	x	1 511	x	553	100,0

Okres Tachov (51)

Volební strana	Počet obcí				Počet kandidátů		Počet zvolených	
	kde kandidovala		kde získala mandát		celk. na kandid. listinách	v % z rozdělených mandátů	abs.	v % ze zvolených celkem
	abs.	v % z poč.obcí	abs.	v % z kandiduj.				
1 Křesť.demokr.unie-Čs.str.lid.	6	11,8	4	66,7	76	16,3	12	2,6
5 Strana zelených	2	3,9	2	100,0	30	6,4	13	2,8
7 Česká str.sociálně demokrat.	9	17,6	8	88,9	107	22,9	20	4,3
47 Komunistická str.Čech a Moravy	16	31,4	16	100,0	191	40,9	42	9,0
53 Občanská demokratická strana	5	9,8	4	80,0	73	15,6	9	1,9
80 Nezávislí kandidáti	6	11,8	2	33,3	20	4,3	8	1,7
88 NEZÁVISLÍ	1	2,0	1	100,0	15	3,2	3	0,6
90 Sdruž.nezáv.kand.-míst.celkem	45	88,2	45	100,0	757	162,1	275	58,9
129 SNK Evropští demokraté	2	3,9	2	100,0	22	4,7	11	2,4
166 STAROSTOVÉ A NEZÁVISLÍ	3	5,9	3	100,0	33	7,1	14	3,0
364 Sdružení SZ, NK	1	2,0	1	100,0	15	3,2	1	0,2
387 Sdružení KSČM, NK	2	3,9	2	100,0	22	4,7	11	2,4
389 Sdružení ODS, NK	1	2,0	1	100,0	15	3,2	2	0,4
470 Sdružení STAN, NK	5	9,8	5	100,0	61	13,1	14	3,0
480 Sdružení TOP 09, NK	1	2,0	1	100,0	21	4,5	3	0,6
532 Sdružení ANO 2011, NK	1	2,0	1	100,0	15	3,2	3	0,6
720 Česká pirátská strana	1	2,0	1	100,0	15	3,2	1	0,2
721 TOP 09	1	2,0	1	100,0	15	3,2	1	0,2
724 Strana Práv Občanů	1	2,0	-	-	15	3,2	-	-
768 ANO 2011	9	17,6	9	100,0	110	23,6	24	5,1
Celkem	x	x	x	x	1 628	x	467	100,0

VOLBY DO ZASTUPITELSTEV OBCÍ 10. – 11. října 2014

Tab. 2 – Volební strany podle jednotlivých okresů (počet obcí, ve kterých bylo zvoleno zastupitelstvo)

Okres Cheb (40)

Volební strana	Počet obcí				Počet kandidátů		Počet zvolených	
	kde kandidovala		kde získala mandát		celk. na kandid. listinách	v % z rozdělených mandátů	abs.	v % ze zvolených celkem
	abs.	v % z poč.obcí	abs.	v % z kandiduj.				
1 Křesť.demokr.unie-Čs.str.lid.	4	10,0	3	75,0	40	10,2	6	1,5
7 Česká str.sociálně demokrat.	14	35,0	13	92,9	182	46,3	43	10,9
47 Komunistická str.Čech a Moravy	16	40,0	10	62,5	185	47,1	30	7,6
53 Občanská demokratická strana	4	10,0	4	100,0	74	18,8	6	1,5
80 Nezávislí kandidáti	3	7,5	1	33,3	9	2,3	7	1,8
90 Sdruž.nezáv.kand.-míst.celkem	31	77,5	31	100,0	498	126,7	184	46,8
112 HN.ZA HARM.ROZVOJ OBCÍ A MĚST	1	2,5	1	100,0	23	5,9	10	2,5
113 Volba pro město	1	2,5	1	100,0	21	5,3	2	0,5
142 Str.Zdraví Sportu Prosperity	1	2,5	1	100,0	22	5,6	1	0,3
143 Spojení demokraté-Sdruž.nezáv.	1	2,5	1	100,0	9	2,3	2	0,5
147 MĚSTO LIDEM	1	2,5	-	-	21	5,3	-	-
155 DOMOV	1	2,5	-	-	30	7,6	-	-
166 STAROSTOVÉ A NEZÁVISLÍ	4	10,0	4	100,0	36	9,2	19	4,8
231 Koalice ČSSD, KSČM	1	2,5	1	100,0	9	2,3	1	0,3
389 Sdružení ODS, NK	1	2,5	1	100,0	30	7,6	4	1,0
427 Sdružení SD-SN, NK	1	2,5	1	100,0	9	2,3	1	0,3
470 Sdružení STAN, NK	6	15,0	6	100,0	70	17,8	13	3,3
476 Sdružení ALTERNATIVA, NK	5	12,5	5	100,0	86	21,9	13	3,3
479 Sdružení KDU-ČSL, SZ, NK	1	2,5	1	100,0	30	7,6	3	0,8
483 Sdružení SPO, NK	5	12,5	3	60,0	49	12,5	3	0,8
493 Sdružení Rozumní, NK	1	2,5	1	100,0	21	5,3	2	0,5
510 Sdružení Změna, NK	1	2,5	1	100,0	21	5,3	2	0,5
556 Sdružení PRO, NK	1	2,5	1	100,0	11	2,8	5	1,3
600 Koalice DSSS a SPE	1	2,5	-	-	29	7,4	-	-
714 Strana svobodných občanů	1	2,5	1	100,0	30	7,6	2	0,5
720 Česká pirátská strana	1	2,5	1	100,0	21	5,3	5	1,3
721 TOP 09	6	15,0	3	50,0	113	28,8	6	1,5
724 Strana Práv Občanů	1	2,5	-	-	5	1,3	-	-
768 ANO 2011	5	12,5	5	100,0	82	20,9	16	4,1
774 PRO	3	7,5	1	33,3	52	13,2	2	0,5
792 Úsvit přímé demokracie	3	7,5	1	33,3	24	6,1	2	0,5
1013 Politické hnutí OBRODA	1	2,5	1	100,0	7	1,8	1	0,3
1066 Koalice Piráti a SZ	1	2,5	1	100,0	23	5,9	2	0,5
1072 Koalice ND, DSSS, SPE	1	2,5	-	-	2	0,5	-	-
Celkem	x	x	x	x	1 874	x	393	100,0

Okres Karlovy Vary (53)

Volební strana	Počet obcí				Počet kandidátů		Počet zvolených	
	kde kandidovala		kde získala mandát		celk. na kandid. listinách	v % z rozdělených mandátů	abs.	v % ze zvolených celkem
	abs.	v % z poč.obcí	abs.	v % z kandiduj.				
1 Křesť.demokr.unie-Čs.str.lid.	6	11,3	4	66,7	72	14,5	12	2,4
5 Strana zelených	1	1,9	1	100,0	15	3,0	2	0,4
7 Česká str.sociálně demokrat.	8	15,1	6	75,0	126	25,4	18	3,6
47 Komunistická str.Čech a Moravy	16	30,2	11	68,8	186	37,4	19	3,8
53 Občanská demokratická strana	10	18,9	9	90,0	148	29,8	16	3,2
80 Nezávislí kandidáti	9	17,0	6	66,7	73	14,7	45	9,1
90 Sdruž.nezáv.kand.-míst.celkem	41	77,4	41	100,0	741	149,1	254	51,1
98 Volte Pr.Blok www.cibulka.net	1	1,9	1	100,0	7	1,4	1	0,2
112 HN.ZA HARM.ROZVOJ OBCÍ A MĚST	8	15,1	8	100,0	98	19,7	25	5,0
143 Spojení demokraté-Sdruž.nezáv.	1	1,9	-	-	15	3,0	-	-
158 "Sdružení nestraníků"	1	1,9	1	100,0	15	3,0	1	0,2
166 STAROSTOVÉ A NEZÁVISLÍ	4	7,5	3	75,0	69	13,9	9	1,8
182 Karlovar.občanská alternativa	1	1,9	1	100,0	35	7,0	9	1,8
355 Sdružení KDU-ČSL, NK	2	3,8	2	100,0	30	6,0	6	1,2
389 Sdružení ODS, NK	1	1,9	1	100,0	15	3,0	7	1,4

Okres Karlovy Vary (53)

Volební strana	Počet obcí				Počet kandidátů		Počet zvolených	
	kde kandidovala		kde získala mandát		celk. na kandid. listinách	v % z rozdělených mandátů	abs.	v % ze zvolených celkem
	abs.	v % z poč.obcí	abs.	v % z kandiduj.				
427 Sdružení SD-SN, NK	1	1,9	1	100,0	15	3,0	1	0,2
470 Sdružení STAN, NK	6	11,3	6	100,0	63	12,7	21	4,2
595 Koalice KDU-ČSL, SZ, Piráti	1	1,9	1	100,0	9	1,8	1	0,2
702 ALTERNATIVA	1	1,9	1	100,0	35	7,0	2	0,4
714 Strana svobodných občanů	3	5,7	3	100,0	51	10,3	5	1,0
716 Strana soukromníků ČR	1	1,9	1	100,0	15	3,0	2	0,4
720 Česká pirátská strana	1	1,9	-	-	21	4,2	-	-
721 TOP 09	7	13,2	5	71,4	117	23,5	13	2,6
724 Strana Práv Občanů	2	3,8	-	-	36	7,2	-	-
768 ANO 2011	5	9,4	5	100,0	83	16,7	15	3,0
769 VIZE 2014	1	1,9	1	100,0	15	3,0	4	0,8
1024 Otevřená radnice	1	1,9	1	100,0	9	1,8	1	0,2
1028 Karlovaráci	1	1,9	1	100,0	35	7,0	5	1,0
1070 Koalice Svobodní a PRO	1	1,9	-	-	35	7,0	-	-
1072 Koalice ND, DSSS, SPE	6	11,3	-	-	41	8,2	-	-
1091 Koalice KDU-ČSL,SZ,Piráti,OCJJ	1	1,9	1	100,0	35	7,0	3	0,6
Celkový součet	x	x	x	x	2 260	x	497	100,0

VOLBY DO ZASTUPITELSTEV OBCÍ 10. – 11. října 2014

Tab. 2 – Volební strany podle jednotlivých okresů (počet obcí, ve kterých bylo zvoleno zastupitelstvo)

Okres Sokolov (38)

Volební strana	Počet obcí				Počet kandidátů		Počet zvolených	
	kde kandidovala		kde získala mandát		celk. na kandid. listinách	v % z rozdělených mandátů	abs.	v % ze zvolených celkem
	abs.	v % z poč.obcí	abs.	v % z kandiduj.				
1 Křesť.demokr.unie-Čs.str.lid.	1	2,6	1	100,0	11	2,7	1	0,2
5 Strana zelených	2	5,3	2	100,0	30	7,3	2	0,5
7 Česká str.sociálně demokrat.	18	47,4	17	94,4	239	58,3	50	12,2
24 Konzervativní strana	1	2,6	1	100,0	15	3,7	2	0,5
47 Komunistická str.Čech a Moravy	15	39,5	13	86,7	209	51,0	35	8,5
53 Občanská demokratická strana	8	21,1	8	100,0	125	30,5	14	3,4
80 Nezávislí kandidáti	3	7,9	-	-	4	1,0	-	-
88 NEZÁVISLÍ	2	5,3	2	100,0	42	10,2	4	1,0
90 Sdruž.nezáv.kand.-míst.celkem	32	84,2	31	96,9	821	200,2	216	52,7
112 HN.ZA HARM.ROZVOJ OBCÍ A MĚST	3	7,9	2	66,7	45	11,0	15	3,7
113 Volba pro město	1	2,6	1	100,0	17	4,1	2	0,5
119 Unie pro sport a zdraví	1	2,6	1	100,0	21	5,1	2	0,5
155 DOMOV	2	5,3	1	50,0	34	8,3	1	0,2
158 "Sdružení nestraníků"	1	2,6	1	100,0	17	4,1	4	1,0
166 STAROSTOVÉ A NEZÁVISLÍ	1	2,6	1	100,0	9	2,2	4	1,0
355 Sdružení KDU-ČSL, NK	3	7,9	1	33,3	44	10,7	2	0,5
364 Sdružení SZ, NK	1	2,6	1	100,0	27	6,6	3	0,7
389 Sdružení ODS, NK	2	5,3	2	100,0	36	8,8	7	1,7
470 Sdružení STAN, NK	4	10,5	4	100,0	52	12,7	13	3,2
476 Sdružení ALTERNATIVA, NK	1	2,6	1	100,0	6	1,5	4	1,0
483 Sdružení SPO, NK	3	7,9	1	33,3	42	10,2	1	0,2
714 Strana svobodných občanů	3	7,9	-	-	50	12,2	-	-
716 Strana soukromníků ČR	1	2,6	-	-	16	3,9	-	-
721 TOP 09	7	18,4	5	71,4	83	20,2	10	2,4
724 Strana Práv Občanů	1	2,6	-	-	2	0,5	-	-
768 ANO 2011	5	13,2	5	100,0	85	20,7	17	4,1
774 PRO	1	2,6	-	-	5	1,2	-	-
792 Úsvit přímé demokracie	1	2,6	1	100,0	17	4,1	1	0,2
1072 Koalice ND, DSSS, SPE	7	18,4	-	-	9	2,2	-	-
Celkem	x	x	x	x	2 113	x	410	100,0

VOLBY DO ZASTUPITELSTEV OBCÍ 10. - 11. října 2014

Tab. č. 2 - Volební strany podle jednotlivých okresů (počet obcí, ve kterých bylo zvoleno zastupitelstvo)

Okres Děčín (52)

Volební strana	Počet obcí				Počet kandidátů		Počet zvolených	
	kde kandidovala		kde získala mandát		celk. na kandid. listinách	v % z rozdělených mandátů	abs.	v % ze zvolených celkem
	abs.	v % z poč.obcí	abs.	v % z kandiduj.				
1 Křesť.demokr.unie-Čs.str.lid.	1	1,9	1	100,0	21	4,0	1	0,2
7 Česká str.sociálně demokrat.	13	25,0	12	92,3	195	37,5	35	6,7
47 Komunistická str.Čech a Moravy	19	36,5	17	89,5	265	51,0	31	6,0
53 Občanská demokratická strana	9	17,3	9	100,0	127	24,4	26	5,0
80 Nezávislí kandidáti	4	7,7	2	50,0	18	3,5	11	2,1
88 NEZÁVISLÍ	1	1,9	1	100,0	15	2,9	1	0,2
90 Sdruž.nezáv.kand.-míst.celkem	47	90,4	47	100,0	1 121	215,6	305	58,7
112 HN.ZA HARM.ROZVOJ OBCÍ A MĚST	6	11,5	6	100,0	60	11,5	13	2,5
113 Volba pro město	2	3,8	2	100,0	48	9,2	8	1,5
119 Unie pro sport a zdraví	1	1,9	1	100,0	15	2,9	1	0,2
129 SNK Evropští demokraté	6	11,5	4	66,7	82	15,8	10	1,9
132 Aktiv nezávislých občanů	1	1,9	-	-	9	1,7	-	-
143 Spojení demokraté-Sdruž.nezáv.	1	1,9	-	-	9	1,7	-	-
147 MĚSTO LIDEM	3	5,8	2	66,7	47	9,0	12	2,3
156 Dělnic.str.sociální spravedl.	1	1,9	-	-	21	4,0	-	-
166 STAROSTOVÉ A NEZÁVISLÍ	7	13,5	7	100,0	67	12,9	20	3,8
167 Fair play - HNPĐ	1	1,9	1	100,0	15	2,9	1	0,2
449 Sdružení SNK ED, NK	1	1,9	-	-	23	4,4	-	-
456 Sdružení HNHRM, NK	1	1,9	1	100,0	21	4,0	1	0,2
470 Sdružení STAN, NK	3	5,8	3	100,0	39	7,5	11	2,1
508 Sdružení Republika, NK	1	1,9	-	-	23	4,4	-	-
514 Sdružení ČS, NK	1	1,9	-	-	15	2,9	-	-
518 Sdružení B10.cz, NK	1	1,9	-	-	11	2,1	-	-
531 Sdružení AO, NK	1	1,9	-	-	27	5,2	-	-
541 Sdružení Piráti, NK	2	3,8	1	50,0	48	9,2	1	0,2
714 Strana svobodných občanů	3	5,8	-	-	52	10,0	-	-
721 TOP 09	3	5,8	1	33,3	71	13,7	1	0,2
724 Strana Práv Občanů	2	3,8	-	-	28	5,4	-	-
734 "Občané městu, město občanům"	1	1,9	-	-	15	2,9	-	-
759 Česká Suverenita	1	1,9	-	-	21	4,0	-	-
768 ANO 2011	5	9,6	5	100,0	95	18,3	22	4,2
785 PRO Sport a Zdraví	2	3,8	2	100,0	42	8,1	3	0,6
1002 Republika	1	1,9	1	100,0	21	4,0	1	0,2
1105 Koalice ODS a PSZ	1	1,9	1	100,0	27	5,2	4	0,8
1106 Koalice VV a Hora 2014	1	1,9	1	100,0	15	2,9	1	0,2
Celkem	x	x	x	x	2 729	x	520	100,0

Okres Chomutov (44)

Volební strana	Počet obcí				Počet kandidátů		Počet zvolených	
	kde kandidovala		kde získala mandát		celk. na kandid. listinách	v % z rozdělených mandátů	abs.	v % ze zvolených celkem
	abs.	v % z poč.obcí	abs.	v % z kandiduj.				
1 Křesť.demokr.unie-Čs.str.lid.	1	2,3	-	-	9	2,0	-	-
5 Strana zelených	2	4,5	2	100,0	29	6,4	8	1,8
7 Česká str.sociálně demokrat.	23	52,3	21	91,3	290	64,2	70	15,5
47 Komunistická str.Čech a Moravy	22	50,0	18	81,8	261	57,7	41	9,1
53 Občanská demokratická strana	10	22,7	8	80,0	180	39,8	29	6,4
79 NE Bruselu - Nár. demokracie	2	4,5	-	-	33	7,3	-	-
80 Nezávislí kandidáti	3	6,8	-	-	3	0,7	-	-
90 Sdruž.nezáv.kand.-míst.celkem	36	81,8	35	97,2	625	138,3	207	45,8
119 Unie pro sport a zdraví	1	2,3	-	-	35	7,7	-	-
129 SNK Evropští demokraté	1	2,3	1	100,0	9	2,0	1	0,2
142 Str.Zdraví Sportu Prosperity	1	2,3	-	-	21	4,6	-	-
145 "Jirkov 21.století"	1	2,3	1	100,0	25	5,5	1	0,2
166 STAROSTOVÉ A NEZÁVISLÍ	2	4,5	1	50,0	40	8,8	1	0,2
172 NEZÁVISLÍ DEMOKRATÉ	1	2,3	-	-	21	4,6	-	-

Okres Chomutov (44)

Volební strana	Počet obcí				Počet kandidátů		Počet zvolených	
	kde kandidovala		kde získala mandát		celk. na kandid. listinách	v % z rozdělených mandátů	abs.	v % ze zvolených celkem
	abs.	v % z poč.obcí	abs.	v % z kandiduj.				
197 NESPOKOJENÍ OBČANÉ!	2	4,5	1	50,0	42	9,3	1	0,2
364 Sdružení SZ, NK	2	4,5	2	100,0	44	9,7	13	2,9
470 Sdružení STAN, NK	3	6,8	3	100,0	45	10,0	7	1,5
525 Sdružení Hora 2014, NK	1	2,3	-	-	25	5,5	-	-
714 Strana svobodných občanů	3	6,8	2	66,7	69	15,3	3	0,7
716 Strana soukromníků ČR	2	4,5	1	50,0	46	10,2	2	0,4
718 OBČANÉ.CZ	1	2,3	1	100,0	7	1,5	2	0,4
720 Česká pirátská strana	1	2,3	1	100,0	9	2,0	1	0,2
721 TOP 09	5	11,4	2	40,0	107	23,7	9	2,0
724 Strana Práv Občanů	3	6,8	1	33,3	18	4,0	1	0,2
737 ČESKÁ NEZÁVISLÁ	3	6,8	3	100,0	25	5,5	10	2,2
759 Česká Suverenita	3	6,8	1	33,3	73	16,2	1	0,2
768 ANO 2011	7	15,9	7	100,0	133	29,4	23	5,1
785 PRO Sport a Zdraví	3	6,8	2	66,7	55	12,2	9	2,0
1013 Politické hnutí OBRODA	1	2,3	1	100,0	9	2,0	1	0,2
1017 NOVÝ SEVER	4	9,1	4	100,0	76	16,8	8	1,8
1024 Otevřená radnice	2	4,5	1	50,0	43	9,5	1	0,2
1058 Koalice KDU-ČSL a TOP09	1	2,3	-	-	18	4,0	-	-
1099 Koalice VV, Úsvit a Hora 2014	1	2,3	1	100,0	21	4,6	2	0,4
Celkem	x	x	x	x	2 446	x	452	100,0

VOLBY DO ZASTUPITELSTEV OBCÍ 10. – 11. října 2014

Tab. 2 – Volební strany podle jednotlivých okresů (počet obcí, ve kterých bylo zvoleno zastupitelstvo)

Okres Litoměřice (105)

Volební strana	Počet obcí				Počet kandidátů		Počet zvolených	
	kde kandidovala		kde získala mandát		celk. na kandid. listinách	v % z rozdělených mandátů	abs.	v % ze zvolených celkem
	abs.	v % z poč.obcí	abs.	v % z kandiduj.				
1 Křesť.demokr.unie-Čs.str.lid.	4	3,8	4	100,0	72	7,3	11	1,1
5 Strana zelených	5	4,8	5	100,0	92	9,3	12	1,2
7 Česká str.sociálně demokrat.	18	17,1	16	88,9	240	24,4	59	6,0
47 Komunistická str.Čech a Moravy	19	18,1	19	100,0	277	28,2	42	4,3
53 Občanská demokratická strana	6	5,7	6	100,0	123	12,5	20	2,0
80 Nezávislí kandidáti	12	11,4	6	50,0	54	5,5	35	3,6
90 Sdruž.nezáv.kand.-míst.celkem	88	83,8	88	100,0	1 306	132,7	603	61,3
93 Komunistická str.Českosloven.	2	1,9	-	-	12	1,2	-	-
112 HN.ZA HARM.ROZVOJ OBCÍ A MĚST	4	3,8	4	100,0	60	6,1	19	1,9
113 Volba pro město	1	1,0	-	-	21	2,1	-	-
119 Unie pro sport a zdraví	1	1,0	1	100,0	15	1,5	3	0,3
129 SNK Evropští demokraté	14	13,3	14	100,0	179	18,2	43	4,4
143 Spojení demokraté-Sdruž.nezáv.	1	1,0	-	-	25	2,5	-	-
158 "Sdružení nestraníků"	1	1,0	1	100,0	15	1,5	1	0,1
166 STAROSTOVÉ A NEZÁVISLÍ	3	2,9	3	100,0	45	4,6	12	1,2
364 Sdružení SZ, NK	1	1,0	1	100,0	15	1,5	2	0,2
387 Sdružení KSČM, NK	2	1,9	2	100,0	30	3,0	6	0,6
456 Sdružení HNHRM, NK	1	1,0	1	100,0	15	1,5	4	0,4
470 Sdružení STAN, NK	10	9,5	10	100,0	140	14,2	46	4,7
480 Sdružení TOP 09, NK	6	5,7	6	100,0	115	11,7	13	1,3
483 Sdružení SPO, NK	1	1,0	-	-	15	1,5	-	-
518 Sdružení B10.cz, NK	3	2,9	3	100,0	57	5,8	9	0,9
520 Sdružení Ú, NK	2	1,9	1	50,0	48	4,9	4	0,4
536 Sdružení NS, NK	1	1,0	1	100,0	9	0,9	1	0,1
714 Strana svobodných občanů	4	3,8	1	25,0	28	2,8	1	0,1
716 Strana soukromníků ČR	1	1,0	-	-	27	2,7	-	-
768 ANO 2011	6	5,7	6	100,0	112	11,4	36	3,7
785 PRO Sport a Zdraví	2	1,9	1	50,0	51	5,2	2	0,2
1024 Otevřená radnice	1	1,0	-	-	25	2,5	-	-
Celkem	x	x	x	x	3 223	x	984	100,0

Okres Louny (69)

Volební strana	Počet obcí				Počet kandidátů		Počet zvolených	
	kde kandidovala		kde získala mandát		celk. na kandid. listinách	v % z rozdělených mandátů	abs.	v % ze zvolených celkem
	abs.	v % z poč.obcí	abs.	v % z kandiduj.				
1 Křesť.demokr.unie-Čs.str.lid.	3	4,3	2	66,7	49	7,5	4	0,6
7 Česká str.sociálně demokrat.	17	24,6	15	88,2	213	32,6	47	7,2
47 Komunistická str.Čech a Moravy	37	53,6	29	78,4	341	52,2	75	11,5
53 Občanská demokratická strana	11	15,9	10	90,9	165	25,3	40	6,1
80 Nezávislí kandidáti	4	5,8	2	50,0	21	3,2	10	1,5
88 NEZÁVISLÍ	3	4,3	2	66,7	53	8,1	2	0,3
90 Sdruž.nezáv.kand.-míst.celkem	57	82,6	57	100,0	1 253	191,9	383	58,7
112 HN.ZA HARM.ROZVOJ OBCÍ A MĚST	1	1,4	-	-	21	3,2	-	-
113 Volba pro město	2	2,9	2	100,0	48	7,4	8	1,2
119 Unie pro sport a zdraví	3	4,3	3	100,0	65	10,0	8	1,2
129 SNK Evropští demokraté	5	7,2	5	100,0	55	8,4	13	2,0
166 STAROSTOVÉ A NEZÁVISLÍ	2	2,9	1	50,0	30	4,6	4	0,6
167 Fair play - HNPĐ	2	2,9	2	100,0	23	3,5	3	0,5
303 Koalice KDU-ČSL, SZ	1	1,4	1	100,0	29	4,4	2	0,3
427 Sdružení SD-SN, NK	1	1,4	1	100,0	15	2,3	1	0,2
470 Sdružení STAN, NK	3	4,3	3	100,0	39	6,0	8	1,2
478 Sdružení Nový Impuls, NK	1	1,4	1	100,0	15	2,3	1	0,2
480 Sdružení TOP 09, NK	1	1,4	1	100,0	13	2,0	1	0,2
483 Sdružení SPO, NK	3	4,3	2	66,7	55	8,4	4	0,6
510 Sdružení Změna, NK	1	1,4	1	100,0	15	2,3	3	0,5

Okres Louny (69)

Volební strana	Počet obcí				Počet kandidátů		Počet zvolených	
	kde kandidovala		kde získala mandát		celk. na kandid. listinách	v % z rozdělených mandátů	abs.	v % ze zvolených celkem
	abs.	v % z poč.obcí	abs.	v % z kandiduj.				
514 Sdružení ČS, NK	1	1,4	1	100,0	11	1,7	1	0,2
714 Strana svobodných občanů	1	1,4	1	100,0	21	3,2	2	0,3
716 Strana soukromníků ČR	2	2,9	-	-	44	6,7	-	-
720 Česká pirátská strana	2	2,9	-	-	21	3,2	-	-
721 TOP 09	5	7,2	4	80,0	91	13,9	11	1,7
724 Strana Práv Občanů	1	1,4	1	100,0	9	1,4	1	0,2
764 LEV 21-Národní socialisté	2	2,9	2	100,0	18	2,8	9	1,4
767 Strana rovných příležitostí	1	1,4	-	-	10	1,5	-	-
768 ANO 2011	4	5,8	4	100,0	68	10,4	9	1,4
1024 Otevřená radnice	1	1,4	1	100,0	9	1,4	3	0,5
Celkem	x	x	x	x	2 820	x	653	100,0

VOLBY DO ZASTUPITELSTEV OBCÍ 10. – 11. října 2014

Tab. 2 – Volební strany podle jednotlivých okresů (počet obcí, ve kterých bylo zvoleno zastupitelstvo)

Okres Most (26)

Volební strana	Počet obcí				Počet kandidátů		Počet zvolených	
	kde kandidovala		kde získala mandát		celk. na kandid. listinách	v % z rozdělených mandátů	abs.	v % ze zvolených celkem
	abs.	v % z poč.obcí	abs.	v % z kandiduj.				
7 Česká str.sociálně demokrat.	14	53,8	12	85,7	198	67,3	39	13,3
47 Komunistická str.Čech a Moravy	12	46,2	10	83,3	174	59,2	27	9,2
53 Občanská demokratická strana	8	30,8	6	75,0	146	49,7	28	9,5
80 Nezávislí kandidáti	1	3,8	1	100,0	8	2,7	5	1,7
90 Sdruž.nezáv.kand.-míst.celkem	16	61,5	16	100,0	253	86,1	90	30,6
112 HN.ZA HARM.ROZVOJ OBCÍ A MĚST	1	3,8	1	100,0	15	5,1	1	0,3
129 SNK Evropští demokraté	3	11,5	3	100,0	47	16,0	15	5,1
166 STAROSTOVÉ A NEZÁVISLÍ	2	7,7	2	100,0	32	10,9	5	1,7
364 Sdružení SZ, NK	3	11,5	1	33,3	79	26,9	4	1,4
470 Sdružení STAN, NK	3	11,5	3	100,0	51	17,3	7	2,4
482 Sdružení DSZ, NK	1	3,8	-	-	4	1,4	-	-
510 Sdružení Změna, NK	1	3,8	1	100,0	9	3,1	1	0,3
514 Sdružení ČS, NK	1	3,8	-	-	4	1,4	-	-
518 Sdružení B10.cz, NK	3	11,5	3	100,0	75	25,5	30	10,2
525 Sdružení Hora 2014, NK	2	7,7	1	50,0	68	23,1	2	0,7
536 Sdružení NS, NK	4	15,4	4	100,0	89	30,3	17	5,8
548 Sdružení VIZE, NK	1	3,8	-	-	23	7,8	-	-
549 Sdružení Občané, NK	1	3,8	1	100,0	23	7,8	2	0,7
600 Koalice DSSS a SPE	1	3,8	-	-	45	15,3	-	-
714 Strana svobodných občanů	1	3,8	1	100,0	9	3,1	1	0,3
716 Strana soukromníků ČR	1	3,8	-	-	3	1,0	-	-
721 TOP 09	1	3,8	-	-	23	7,8	-	-
724 Strana Práv Občanů	1	3,8	-	-	7	2,4	-	-
734 "Občané městu, město občanům"	3	11,5	2	66,7	75	25,5	3	1,0
768 ANO 2011	3	11,5	3	100,0	76	25,9	12	4,1
785 PRO Sport a Zdraví	1	3,8	1	100,0	15	5,1	2	0,7
1011 Toryové	1	3,8	-	-	45	15,3	-	-
1024 Otevřená radnice	2	7,7	1	50,0	10	3,4	3	1,0
1058 Koalice KDU-ČSL a TOP09	1	3,8	-	-	44	15,0	-	-
1062 Pro regiony občanům	1	3,8	-	-	23	7,8	-	-
Celkem	x	x	x	x	1 673	x	294	100,0

Okres Teplice (34)

Volební strana	Počet obcí				Počet kandidátů		Počet zvolených	
	kde kandidovala		kde získala mandát		celk. na kandid. listinách	v % z rozdělených mandátů	abs.	v % ze zvolených celkem
	abs.	v % z poč.obcí	abs.	v % z kandiduj.				
1 Křesť.demokr.unie-Čs.str.lid.	1	2,9	1	100,0	9	2,1	3	0,7
5 Strana zelených	1	2,9	1	100,0	9	2,1	3	0,7
7 Česká str.sociálně demokrat.	17	50,0	14	82,4	270	64,1	32	7,6
47 Komunistická str.Čech a Moravy	21	61,8	20	95,2	319	75,8	54	12,8
53 Občanská demokratická strana	6	17,6	3	50,0	123	29,2	11	2,6
80 Nezávislí kandidáti	4	11,8	3	75,0	33	7,8	23	5,5
88 NEZÁVISLÍ	2	5,9	2	100,0	32	7,6	5	1,2
90 Sdruž.nezáv.kand.-míst.celkem	25	73,5	25	100,0	564	134,0	194	46,1
112 HN.ZA HARM.ROZVOJ OBCÍ A MĚST	2	5,9	2	100,0	36	8,6	6	1,4
129 SNK Evropští demokraté	1	2,9	1	100,0	15	3,6	1	0,2
143 Spojení demokraté-Sdruž.nezáv.	2	5,9	1	50,0	24	5,7	1	0,2
158 "Sdružení nestraníků"	1	2,9	1	100,0	9	2,1	3	0,7
166 STAROSTOVÉ A NEZÁVISLÍ	1	2,9	1	100,0	9	2,1	5	1,2
364 Sdružení SZ, NK	1	2,9	1	100,0	15	3,6	2	0,5
389 Sdružení ODS, NK	1	2,9	1	100,0	15	3,6	1	0,2
411 Sdružení VPM, NK	1	2,9	1	100,0	21	5,0	3	0,7
456 Sdružení HNHRM, NK	1	2,9	1	100,0	30	7,1	5	1,2
470 Sdružení STAN, NK	4	11,8	4	100,0	54	12,8	17	4,0
479 Sdružení KDU-ČSL, SZ, NK	1	2,9	1	100,0	27	6,4	6	1,4

Okres Teplice (34)

Volební strana	Počet obcí				Počet kandidátů		Počet zvolených	
	kde kandidovala		kde získala mandát		celk. na kandid. listinách	v % z rozdělených mandátů	abs.	v % ze zvolených celkem
	abs.	v % z poč.obcí	abs.	v % z kandiduj.				
480 Sdružení TOP 09, NK	3	8,8	3	100,0	78	18,5	8	1,9
520 Sdružení Ú, NK	1	2,9	-	-	29	6,9	-	-
531 Sdružení AO, NK	1	2,9	-	-	27	6,4	-	-
540 Sdružení KDU-ČSL, TOP 09, NK	1	2,9	1	100,0	21	5,0	3	0,7
600 Koalice DSSS a SPE	2	5,9	1	50,0	42	10,0	3	0,7
704 Severočeši.cz	1	2,9	1	100,0	17	4,0	2	0,5
714 Strana svobodných občanů	1	2,9	-	-	10	2,4	-	-
720 Česká pirátská strana	1	2,9	-	-	21	5,0	-	-
721 TOP 09	1	2,9	-	-	15	3,6	-	-
735 Nezávislí pro Bílinu	1	2,9	1	100,0	30	7,1	2	0,5
737 ČESKÁ NEZÁVISLÁ	1	2,9	1	100,0	15	3,6	1	0,2
745 Bílinští sociální demokraté	1	2,9	1	100,0	30	7,1	5	1,2
768 ANO 2011	3	8,8	3	100,0	78	18,5	14	3,3
792 Úsvit přímé demokracie	1	2,9	-	-	21	5,0	-	-
1013 Politické hnutí OBRODA	2	5,9	1	50,0	36	8,6	1	0,2
1024 Otevřená radnice	1	2,9	1	100,0	11	2,6	1	0,2
1055 Šance pro Duchcov	1	2,9	1	100,0	21	5,0	5	1,2
1083 Koalice SZSP a PSZ	1	2,9	1	100,0	27	6,4	1	0,2
1100 Koalice SZ, Piráti a B10.cz	1	2,9	-	-	30	7,1	-	-
1107 Koalice ČS a Úsvit	1	2,9	-	-	27	6,4	-	-
Celkem	x	x	x	x	2 200	x	421	100,0

VOLBY DO ZASTUPITELSTEV OBCÍ 10. – 11. října 2014

Tab. 2 – Volební strany podle jednotlivých okresů (počet obcí, ve kterých bylo zvoleno zastupitelstvo)

Okres Ústí nad Labem (23)

Volební strana	Počet obcí				Počet kandidátů		Počet zvolených	
	kde kandidovala		kde získala mandát		celk. na kandid. listinách	v % z rozdělených mandátů	abs.	v % ze zvolených celkem
	abs.	v % z poč.obcí	abs.	v % z kandiduj.				
1 Křesť.demokr.unie-Čs.str.lid.	1	4,3	-	-	11	4,1	-	-
5 Strana zelených	2	8,7	1	50,0	24	9,0	2	0,7
7 Česká str.sociálně demokrat.	5	21,7	5	100,0	97	36,3	11	4,1
47 Komunistická str.Čech a Moravy	10	43,5	9	90,0	147	55,1	21	7,9
53 Občanská demokratická strana	7	30,4	7	100,0	117	43,8	20	7,5
80 Nezávislí kandidáti	1	4,3	-	-	2	0,7	-	-
88 NEZÁVISLÍ	2	8,7	1	50,0	24	9,0	4	1,5
90 Sdruž.nezáv.kand.-míst.celkem	17	73,9	17	100,0	453	169,7	116	43,4
112 HN.ZA HARM.ROZVOJ OBCÍ A MĚST	2	8,7	2	100,0	23	8,6	3	1,1
113 Volba pro město	1	4,3	-	-	15	5,6	-	-
129 SNK Evropští demokraté	4	17,4	4	100,0	46	17,2	20	7,5
142 Str.Zdraví Sportu Prosperity	2	8,7	2	100,0	30	11,2	3	1,1
158 "Sdružení nestraníků"	1	4,3	1	100,0	15	5,6	2	0,7
166 STAROSTOVÉ A NEZÁVISLÍ	4	17,4	4	100,0	54	20,2	10	3,7
183 Alternativa pro občany	1	4,3	1	100,0	15	5,6	3	1,1
427 Sdružení SD-SN, NK	1	4,3	1	100,0	15	5,6	1	0,4
461 Sdružení NV, NK	1	4,3	1	100,0	15	5,6	3	1,1
470 Sdružení STAN, NK	2	8,7	2	100,0	23	8,6	4	1,5
480 Sdružení TOP 09, NK	1	4,3	1	100,0	7	2,6	1	0,4
518 Sdružení B10.cz, NK	1	4,3	-	-	37	13,9	-	-
525 Sdružení Hora 2014, NK	1	4,3	1	100,0	15	5,6	1	0,4
562 Sdružení SZ, STAN, Piráti, NK	1	4,3	1	100,0	37	13,9	8	3,0
714 Strana svobodných občanů	2	8,7	1	50,0	46	17,2	1	0,4
721 TOP 09	3	13,0	3	100,0	60	22,5	5	1,9
768 ANO 2011	3	13,0	3	100,0	60	22,5	16	6,0
785 PRO Sport a Zdraví	2	8,7	1	50,0	46	17,2	2	0,7
788 Občané České republiky	1	4,3	1	100,0	15	5,6	5	1,9
792 Úsvit přímé demokracie	1	4,3	1	100,0	8	3,0	1	0,4
796 Ústečané	2	8,7	1	50,0	44	16,5	2	0,7
1012 ÚSTECKÉ FÓRUM OBČANŮ	1	4,3	1	100,0	37	13,9	2	0,7
1013 Politické hnutí OBRODA	1	4,3	-	-	37	13,9	-	-
1021 Čisté Ústí	1	4,3	-	-	37	13,9	-	-
Celkem	x	x	x	x	1 612	x	267	100,0

VOLBY DO ZASTUPITELSTEV OBCÍ 10. – 11. října 2014

Tab. 2 – Volební strany podle jednotlivých okresů (počet obcí, ve kterých bylo zvoleno zastupitelstvo)

Okres Česká Lípa (57)

Volební strana	Počet obcí				Počet kandidátů		Počet zvolených	
	kde kandidovala		kde získala mandát		celk. na kandid. listinách	v % z rozdělených mandátů	abs.	v % ze zvolených celkem
	abs.	v % z poč.obcí	abs.	v % z kandiduj.				
5 Strana zelených	1	1,8	-	-	6	1,0	-	-
7 Česká str.sociálně demokrat.	13	22,8	13	100,0	208	35,7	36	6,2
47 Komunistická str.Čech a Moravy	14	24,6	13	92,9	210	36,0	23	3,9
53 Občanská demokratická strana	10	17,5	9	90,0	152	26,1	21	3,6
80 Nezávislí kandidáti	5	8,8	1	20,0	15	2,6	7	1,2
88 NEZÁVISLÍ	1	1,8	1	100,0	11	1,9	4	0,7
90 Sdruž.nezáv.kand.-míst.celkem	48	84,2	48	100,0	1 028	176,3	349	59,9
103 Str.pro otevřenou společnost	2	3,5	2	100,0	26	4,5	10	1,7
112 HN.ZA HARM.ROZVOJ OBCÍ A MĚST	2	3,5	2	100,0	24	4,1	3	0,5
119 Unie pro sport a zdraví	1	1,8	-	-	25	4,3	-	-
129 SNK Evropští demokraté	1	1,8	1	100,0	14	2,4	4	0,7
166 STAROSTOVÉ A NEZÁVISLÍ	1	1,8	1	100,0	11	1,9	1	0,2
167 Fair play - HNPĐ	1	1,8	-	-	21	3,6	-	-
190 Mimoňská obroda	1	1,8	1	100,0	17	2,9	7	1,2
355 Sdružení KDU-ČSL, NK	1	1,8	1	100,0	15	2,6	3	0,5
364 Sdružení SZ, NK	2	3,5	1	50,0	42	7,2	1	0,2
449 Sdružení SNK ED, NK	1	1,8	1	100,0	21	3,6	4	0,7
475 Sdružení SLK, NK	5	8,8	5	100,0	53	9,1	28	4,8
480 Sdružení TOP 09, NK	1	1,8	1	100,0	15	2,6	1	0,2
510 Sdružení Změna, NK	1	1,8	1	100,0	9	1,5	2	0,3
559 Sdružení KDU-ČSL, NEZ, NK	1	1,8	1	100,0	25	4,3	3	0,5
703 Starostové pro Liberecký kraj	12	21,1	11	91,7	149	25,6	54	9,3
714 Strana svobodných občanů	2	3,5	1	50,0	34	5,8	1	0,2
716 Strana soukromníků ČR	1	1,8	-	-	21	3,6	-	-
720 Česká pirátská strana	2	3,5	2	100,0	42	7,2	3	0,5
721 TOP 09	4	7,0	3	75,0	64	11,0	3	0,5
759 Česká Suverenita	1	1,8	-	-	15	2,6	-	-
764 LEV 21-Národní socialisté	1	1,8	-	-	19	3,3	-	-
767 Strana rovných příležitostí	1	1,8	-	-	3	0,5	-	-
768 ANO 2011	6	10,5	6	100,0	110	18,9	14	2,4
1035 SMĚR - česká cesta	1	1,8	-	-	25	4,3	-	-
1047 SPOLEHNUTÍ-SPOL.HN.ČESKOLIPAN	1	1,8	1	100,0	25	4,3	1	0,2
Celkem	x	x	x	x	2 455	x	583	100,0

Okres Jablonec nad Nisou (34)

Volební strana	Počet obcí				Počet kandidátů		Počet zvolených	
	kde kandidovala		kde získala mandát		celk. na kandid. listinách	v % z rozdělených mandátů	abs.	v % ze zvolených celkem
	abs.	v % z poč.obcí	abs.	v % z kandiduj.				
7 Česká str.sociálně demokrat.	7	20,6	4	57,1	101	28,0	10	2,8
47 Komunistická str.Čech a Moravy	7	20,6	6	85,7	108	29,9	6	1,7
53 Občanská demokratická strana	8	23,5	6	75,0	125	34,6	22	6,1
80 Nezávislí kandidáti	3	8,8	2	66,7	28	7,8	22	6,1
90 Sdruž.nezáv.kand.-míst.celkem	30	88,2	30	100,0	656	181,7	190	52,6
113 Volba pro město	1	2,9	1	100,0	21	5,8	4	1,1
158 "Sdružení nestraníků"	1	2,9	1	100,0	11	3,0	3	0,8
355 Sdružení KDU-ČSL, NK	3	8,8	1	33,3	60	16,6	1	0,3
389 Sdružení ODS, NK	2	5,9	1	50,0	22	6,1	6	1,7
449 Sdružení SNK ED, NK	1	2,9	1	100,0	15	4,2	2	0,6
470 Sdružení STAN, NK	3	8,8	3	100,0	45	12,5	8	2,2
475 Sdružení SLK, NK	8	23,5	8	100,0	113	31,3	39	10,8
480 Sdružení TOP 09, NK	3	8,8	3	100,0	27	7,5	5	1,4
510 Sdružení Změna, NK	3	8,8	3	100,0	54	15,0	10	2,8
513 Sdružení TOP 09, SLK, NK	1	2,9	1	100,0	21	5,8	2	0,6
550 Sdružení NBPLK, NK	1	2,9	1	100,0	30	8,3	2	0,6
720 Česká pirátská strana	2	5,9	-	-	39	10,8	-	-

Okres Jablonec nad Nisou (34)

Volební strana	Počet obcí				Počet kandidátů		Počet zvolených	
	kde kandidovala		kde získala mandát		celk. na kandid. listinách	v % z rozdělených mandátů	abs.	v % ze zvolených celkem
	abs.	v % z poč.obcí	abs.	v % z kandiduj.				
721 TOP 09	4	11,8	4	100,0	65	18,0	7	1,9
724 Strana Práv Občanů	1	2,9	-	-	30	8,3	-	-
768 ANO 2011	5	14,7	5	100,0	92	25,5	22	6,1
792 Úsvit přímé demokracie	1	2,9	-	-	30	8,3	-	-
1015 Občanské hnutí Můj domov	1	2,9	-	-	30	8,3	-	-
Celkem	x	x	x	x	1 723	x	361	100,0

VOLBY DO ZASTUPITELSTEV OBCÍ 10. – 11. října 2014

Tab. 2 – Volební strany podle jednotlivých okresů (počet obcí, ve kterých bylo zvoleno zastupitelstvo)

Okres Liberec (59)

Volební strana	Počet obcí				Počet kandidátů		Počet zvolených	
	kde kandidovala		kde získala mandát		celk. na kandid. listinách	v % z rozdělených mandátů	abs.	v % ze zvolených celkem
	abs.	v % z poč.obcí	abs.	v % z kandiduj.				
7 Česká str.sociálně demokrat.	9	15,3	8	88,9	154	23,7	31	4,8
47 Komunistická str.Čech a Moravy	15	25,4	15	100,0	226	34,8	28	4,3
53 Občanská demokratická strana	6	10,2	6	100,0	111	17,1	12	1,8
80 Nezávislí kandidáti	7	11,9	5	71,4	66	10,2	39	6,0
90 Sdruž.nezáv.kand.-míst.celkem	50	84,7	50	100,0	1 220	187,7	427	65,7
103 Str.pro otevřenou společnost	1	1,7	-	-	36	5,5	-	-
112 HN.ZA HARM.ROZVOJ OBCÍ A MĚST	2	3,4	2	100,0	46	7,1	7	1,1
119 Unie pro sport a zdraví	1	1,7	1	100,0	15	2,3	7	1,1
129 SNK Evropští demokraté	1	1,7	1	100,0	15	2,3	7	1,1
231 Koalice ČSSD, KSČM	1	1,7	1	100,0	13	2,0	1	0,2
355 Sdružení KDU-ČSL, NK	2	3,4	1	50,0	56	8,6	2	0,3
387 Sdružení KSČM, NK	1	1,7	1	100,0	15	2,3	3	0,5
407 Sdružení SOS, NK	2	3,4	2	100,0	38	5,8	6	0,9
475 Sdružení SLK, NK	3	5,1	3	100,0	35	5,4	12	1,8
521 Sdružení SZ, Změna, NK	1	1,7	1	100,0	39	6,0	12	1,8
530 Sdružení NOS, NK	1	1,7	-	-	39	6,0	-	-
531 Sdružení AO, NK	1	1,7	-	-	39	6,0	-	-
543 Sdružení LES, NK	1	1,7	1	100,0	17	2,6	1	0,2
550 Sdružení NBPLK, NK	1	1,7	1	100,0	17	2,6	1	0,2
703 Starostové pro Liberecký kraj	6	10,2	6	100,0	106	16,3	24	3,7
714 Strana svobodných občanů	1	1,7	-	-	39	6,0	-	-
721 TOP 09	2	3,4	1	50,0	60	9,2	2	0,3
724 Strana Práv Občanů	4	6,8	-	-	46	7,1	-	-
768 ANO 2011	6	10,2	6	100,0	114	17,5	26	4,0
771 politické hnutí Změna	1	1,7	-	-	1	0,2	-	-
785 PRO Sport a Zdraví	2	3,4	1	50,0	54	8,3	2	0,3
792 Úsvit přímé demokracie	1	1,7	-	-	39	6,0	-	-
Celkem	x	x	x	x	2 656	x	650	100,0

Okres Semily (65)

Volební strana	Počet obcí				Počet kandidátů		Počet zvolených	
	kde kandidovala		kde získala mandát		celk. na kandid. listinách	v % z rozdělených mandátů	abs.	v % ze zvolených celkem
	abs.	v % z poč.obcí	abs.	v % z kandiduj.				
1 Křesť.demokr.unie-Čs.str.lid.	9	13,8	7	77,8	111	16,4	22	3,3
7 Česká str.sociálně demokrat.	13	20,0	9	69,2	159	23,5	19	2,8
47 Komunistická str.Čech a Moravy	4	6,2	3	75,0	76	11,2	4	0,6
53 Občanská demokratická strana	7	10,8	6	85,7	101	14,9	14	2,1
80 Nezávislí kandidáti	20	30,8	12	60,0	155	22,9	96	14,2
90 Sdruž.nezáv.kand.-míst.celkem	49	75,4	49	100,0	950	140,5	426	63,0
103 Str.pro otevřenou společnost	1	1,5	-	-	15	2,2	-	-
112 HN.ZA HARM.ROZVOJ OBCÍ A MĚST	2	3,1	2	100,0	26	3,8	6	0,9
129 SNK Evropští demokraté	1	1,5	1	100,0	15	2,2	1	0,1
210 Koalice KDU-ČSL, ODS	1	1,5	1	100,0	17	2,5	5	0,7
364 Sdružení SZ, NK	1	1,5	1	100,0	27	4,0	3	0,4
411 Sdružení VPM, NK	1	1,5	1	100,0	21	3,1	3	0,4
475 Sdružení SLK, NK	4	6,2	4	100,0	48	7,1	28	4,1
703 Starostové pro Liberecký kraj	4	6,2	4	100,0	60	8,9	22	3,3
714 Strana svobodných občanů	3	4,6	1	33,3	35	5,2	1	0,1
718 OBČANÉ.CZ	1	1,5	1	100,0	15	2,2	2	0,3
720 Česká pirátská strana	1	1,5	-	-	27	4,0	-	-
721 TOP 09	2	3,1	2	100,0	42	6,2	8	1,2
764 LEV 21-Národní socialisté	1	1,5	-	-	4	0,6	-	-
768 ANO 2011	5	7,7	5	100,0	85	12,6	13	1,9
785 PRO Sport a Zdraví	1	1,5	1	100,0	15	2,2	1	0,1
795 Liberálně ekologická strana	1	1,5	-	-	15	2,2	-	-
1095 Koalice KDU-ČSL a PSS	1	1,5	1	100,0	21	3,1	2	0,3
1096 Koalice KONS, VV a Republika	1	1,5	-	-	27	4,0	-	-
Celkem	x	x	x	x	2 067	x	676	100,0

VOLBY DO ZASTUPITELSTEV OBCÍ 10. – 11. října 2014

Tab. 2 – Volební strany podle jednotlivých okresů (počet obcí, ve kterých bylo zvoleno zastupitelstvo)

Okres Hradec Králové (103)

Volební strana	Počet obcí				Počet kandidátů		Počet zvolených	
	kde kandidovala		kde získala mandát		celk. na kandid. listinách	v % z rozdělených mandátů	abs.	v % ze zvolených celkem
	abs.	v % z poč.obcí	abs.	v % z kandiduj.				
1 Křesť.demokr.unie-Čs.str.lid.	6	5,8	5	83,3	96	10,5	21	2,3
7 Česká str.sociálně demokrat.	7	6,8	7	100,0	135	14,7	29	3,2
47 Komunistická str.Čech a Moravy	12	11,7	9	75,0	165	18,0	14	1,5
53 Občanská demokratická strana	5	4,9	5	100,0	103	11,2	20	2,2
80 Nezávislí kandidáti	38	36,9	33	86,8	353	38,5	229	25,0
88 NEZÁVISLÍ	1	1,0	1	100,0	25	2,7	3	0,3
90 Sdruž.nezáv.kand.-míst.celkem	68	66,0	68	100,0	1 166	127,2	517	56,4
113 Volba pro město	3	2,9	2	66,7	83	9,1	6	0,7
166 STAROSTOVÉ A NEZÁVISLÍ	2	1,9	-	-	26	2,8	-	-
181 Nestraníci	3	2,9	2	66,7	46	5,0	9	1,0
339 Koalice KDU-ČSL, Nestraníci	1	1,0	1	100,0	37	4,0	2	0,2
371 Sdružení ČSSD, NK	1	1,0	1	100,0	15	1,6	2	0,2
389 Sdružení ODS, NK	1	1,0	1	100,0	20	2,2	3	0,3
407 Sdružení SOS, NK	1	1,0	1	100,0	25	2,7	2	0,2
470 Sdružení STAN, NK	5	4,9	4	80,0	68	7,4	14	1,5
480 Sdružení TOP 09, NK	3	2,9	3	100,0	52	5,7	6	0,7
509 Sdružení DOMOV, NK	2	1,9	1	50,0	52	5,7	5	0,5
510 Sdružení Změna, NK	1	1,0	1	100,0	22	2,4	1	0,1
521 Sdružení SZ, Změna, NK	1	1,0	1	100,0	37	4,0	2	0,2
555 Sdružení DOMA, NK	1	1,0	-	-	37	4,0	-	-
714 Strana svobodných občanů	2	1,9	1	50,0	60	6,5	2	0,2
721 TOP 09	1	1,0	1	100,0	37	4,0	3	0,3
768 ANO 2011	2	1,9	2	100,0	62	6,8	8	0,9
1016 HRADEČTÍ PATRIOTI	1	1,0	-	-	37	4,0	-	-
1049 Hradecký demokratický klub	1	1,0	1	100,0	37	4,0	12	1,3
1090 Koalice Úsvit a Hora 2014	2	1,9	1	50,0	52	5,7	7	0,8
Celkem	x	x	x	x	2 848	x	917	100,0

Okres Jičín (111)

Volební strana	Počet obcí				Počet kandidátů		Počet zvolených	
	kde kandidovala		kde získala mandát		celk. na kandid. listinách	v % z rozdělených mandátů	abs.	v % ze zvolených celkem
	abs.	v % z poč.obcí	abs.	v % z kandiduj.				
1 Křesť.demokr.unie-Čs.str.lid.	4	3,6	3	75,0	56	6,2	5	0,6
7 Česká str.sociálně demokrat.	9	8,1	7	77,8	123	13,6	21	2,3
47 Komunistická str.Čech a Moravy	5	4,5	4	80,0	87	9,6	5	0,6
53 Občanská demokratická strana	5	4,5	5	100,0	70	7,7	13	1,4
80 Nezávislí kandidáti	41	36,9	37	90,2	351	38,7	248	27,3
90 Sdruž.nezáv.kand.-míst.celkem	70	63,1	70	100,0	912	100,6	488	53,8
113 Volba pro město	3	2,7	3	100,0	63	6,9	7	0,8
166 STAROSTOVÉ A NEZÁVISLÍ	4	3,6	4	100,0	41	4,5	22	2,4
355 Sdružení KDU-ČSL, NK	2	1,8	2	100,0	36	4,0	6	0,7
389 Sdružení ODS, NK	3	2,7	3	100,0	45	5,0	6	0,7
427 Sdružení SD-SN, NK	1	0,9	1	100,0	9	1,0	2	0,2
470 Sdružení STAN, NK	6	5,4	6	100,0	72	7,9	36	4,0
480 Sdružení TOP 09, NK	3	2,7	3	100,0	36	4,0	12	1,3
483 Sdružení SPO, NK	1	0,9	-	-	21	2,3	-	-
515 Sdružení VČ, NK	1	0,9	1	100,0	21	2,3	5	0,6
522 Sdružení PATRIOTI, NK	1	0,9	1	100,0	21	2,3	3	0,3
544 Sdružení HDK, NK	1	0,9	1	100,0	21	2,3	3	0,3
714 Strana svobodných občanů	1	0,9	-	-	5	0,6	-	-
721 TOP 09	3	2,7	3	100,0	41	4,5	7	0,8
768 ANO 2011	4	3,6	4	100,0	66	7,3	8	0,9
770 VÝCHODOČEŠI	2	1,8	2	100,0	24	2,6	6	0,7
792 Úsvit přímé demokracie	1	0,9	-	-	9	1,0	-	-
1024 Otevřená radnice	1	0,9	1	100,0	21	2,3	3	0,3
1085 Koalice Svobodní a TOP 09	1	0,9	1	100,0	14	1,5	1	0,1
Celkem	x	x	x	x	2 165	x	907	100,0

VOLBY DO ZASTUPITELSTEV OBCÍ 10. – 11. října 2014

Tab. 2 – Volební strany podle jednotlivých okresů (počet obcí, ve kterých bylo zvoleno zastupitelstvo)

Okres Náchod (78)

Volební strana	Počet obcí				Počet kandidátů		Počet zvolených	
	kde kandidovala		kde získala mandát		celk. na kandid. listinách	v % z rozdělených mandátů	abs.	v % ze zvolených celkem
	abs.	v % z poč.obcí	abs.	v % z kandiduj.				
1 Křesť.demokr.unie-Čs.str.lid.	14	17,9	12	85,7	215	28,5	37	4,9
7 Česká str.sociálně demokrat.	12	15,4	10	83,3	179	23,7	36	4,8
47 Komunistická str.Čech a Moravy	8	10,3	8	100,0	170	22,5	10	1,3
53 Občanská demokratická strana	8	10,3	7	87,5	162	21,5	18	2,4
79 NE Bruselu - Nár. demokracie	3	3,8	1	33,3	17	2,3	1	0,1
80 Nezávislí kandidáti	15	19,2	13	86,7	148	19,6	95	12,6
88 NEZÁVISLÍ	2	2,6	2	100,0	41	5,4	3	0,4
90 Sdruž.nezáv.kand.-míst.celkem	58	74,4	58	100,0	1 085	143,7	446	59,1
113 Volba pro město	1	1,3	1	100,0	21	2,8	7	0,9
166 STAROSTOVÉ A NEZÁVISLÍ	7	9,0	7	100,0	109	14,4	24	3,2
181 Nezaníci	1	1,3	1	100,0	23	3,0	3	0,4
355 Sdružení KDU-ČSL, NK	1	1,3	1	100,0	15	2,0	6	0,8
364 Sdružení SZ, NK	1	1,3	1	100,0	27	3,6	2	0,3
389 Sdružení ODS, NK	3	3,8	2	66,7	43	5,7	7	0,9
411 Sdružení VPM, NK	2	2,6	2	100,0	42	5,6	11	1,5
470 Sdružení STAN, NK	2	2,6	2	100,0	27	3,6	4	0,5
495 Sdružení TOP 09, STAN, NK	1	1,3	1	100,0	23	3,0	3	0,4
509 Sdružení DOMOV, NK	1	1,3	1	100,0	21	2,8	2	0,3
515 Sdružení VČ, NK	3	3,8	3	100,0	65	8,6	8	1,1
522 Sdružení PATRIOTI, NK	1	1,3	1	100,0	21	2,8	4	0,5
542 Sdružení Svobodní,PATRIOTI,NK	1	1,3	1	100,0	27	3,6	3	0,4
721 TOP 09	4	5,1	4	100,0	84	11,1	6	0,8
768 ANO 2011	4	5,1	4	100,0	58	7,7	15	2,0
770 VÝCHODOČEŠI	1	1,3	1	100,0	27	3,6	1	0,1
785 PRO Sport a Zdraví	1	1,3	1	100,0	25	3,3	1	0,1
1090 Koalice Úsvit a Hora 2014	1	1,3	1	100,0	21	2,8	2	0,3
Celkem	x	x	x	x	2 696	x	755	100,0

Okres Rychnov nad Kněžnou (80)

Volební strana	Počet obcí				Počet kandidátů		Počet zvolených	
	kde kandidovala		kde získala mandát		celk. na kandid. listinách	v % z rozdělených mandátů	abs.	v % ze zvolených celkem
	abs.	v % z poč.obcí	abs.	v % z kandiduj.				
1 Křesť.demokr.unie-Čs.str.lid.	20	25,0	18	90,0	259	32,5	54	6,8
5 Strana zelených	2	2,5	1	50,0	36	4,5	1	0,1
7 Česká str.sociálně demokrat.	10	12,5	8	80,0	149	18,7	11	1,4
47 Komunistická str.Čech a Moravy	14	17,5	14	100,0	214	26,9	31	3,9
53 Občanská demokratická strana	5	6,3	5	100,0	83	10,4	12	1,5
80 Nezávislí kandidáti	19	23,8	14	73,7	170	21,4	102	12,8
86 Iniciativa občanů	1	1,3	1	100,0	21	2,6	2	0,3
90 Sdruž.nezáv.kand.-míst.celkem	60	75,0	60	100,0	1 155	145,1	473	59,4
112 HN.ZA HARM.ROZVOJ OBCÍ A MĚST	1	1,3	1	100,0	15	1,9	2	0,3
113 Volba pro město	3	3,8	3	100,0	51	6,4	11	1,4
129 SNK Evropští demokraté	1	1,3	1	100,0	21	2,6	5	0,6
166 STAROSTOVÉ A NEZÁVISLÍ	3	3,8	3	100,0	39	4,9	8	1,0
181 Nezaníci	4	5,0	4	100,0	59	7,4	8	1,0
355 Sdružení KDU-ČSL, NK	2	2,5	2	100,0	24	3,0	5	0,6
411 Sdružení VPM, NK	2	2,5	2	100,0	30	3,8	7	0,9
449 Sdružení SNK ED, NK	1	1,3	1	100,0	15	1,9	3	0,4
470 Sdružení STAN, NK	3	3,8	3	100,0	39	4,9	14	1,8
480 Sdružení TOP 09, NK	1	1,3	1	100,0	17	2,1	2	0,3
515 Sdružení VČ, NK	1	1,3	1	100,0	17	2,1	2	0,3
522 Sdružení PATRIOTI, NK	2	2,5	2	100,0	24	3,0	18	2,3
721 TOP 09	3	3,8	3	100,0	50	6,3	4	0,5
768 ANO 2011	5	6,3	5	100,0	87	10,9	11	1,4
770 VÝCHODOČEŠI	4	5,0	3	75,0	72	9,0	9	1,1
1024 Otevřená radnice	1	1,3	1	100,0	15	1,9	1	0,1
Celkem	x	x	x	x	2 662	x	796	100,0

VOLBY DO ZASTUPITELSTEV OBCÍ 10. – 11. října 2014

Tab. 2 – Volební strany podle jednotlivých okresů (počet obcí, ve kterých bylo zvoleno zastupitelstvo)

Okres Trutnov (75)

Volební strana	Počet obcí				Počet kandidátů		Počet zvolených	
	kde kandidovala		kde získala mandát		celk. na kandid. listinách	v % z rozdělených mandátů	abs.	v % ze zvolených celkem
	abs.	v % z poč.obcí	abs.	v % z kandiduj.				
1 Křesť.demokr.unie-Čs.str.lid.	9	12,0	7	77,8	114	14,2	23	2,9
5 Strana zelených	1	1,3	1	100,0	21	2,6	1	0,1
7 Česká str.sociálně demokrat.	9	12,0	5	55,6	124	15,5	14	1,7
47 Komunistická str.Čech a Moravy	14	18,7	11	78,6	184	22,9	16	2,0
53 Občanská demokratická strana	6	8,0	6	100,0	101	12,6	34	4,2
80 Nezávislí kandidáti	16	21,3	7	43,8	106	13,2	60	7,5
90 Sdruž.nezáv.kand.-míst.celkem	60	80,0	60	100,0	1 268	158,1	511	63,7
113 Volba pro město	4	5,3	4	100,0	88	11,0	10	1,2
129 SNK Evropští demokraté	1	1,3	-	-	21	2,6	-	-
166 STAROSTOVÉ A NEZÁVISLÍ	5	6,7	5	100,0	62	7,7	17	2,1
181 Nezaníci	1	1,3	1	100,0	21	2,6	1	0,1
389 Sdružení ODS, NK	1	1,3	1	100,0	17	2,1	4	0,5
411 Sdružení VPM, NK	1	1,3	1	100,0	15	1,9	6	0,7
449 Sdružení SNK ED, NK	1	1,3	1	100,0	17	2,1	2	0,2
470 Sdružení STAN, NK	5	6,7	4	80,0	87	10,8	27	3,4
479 Sdružení KDU-ČSL, SZ, NK	1	1,3	1	100,0	21	2,6	2	0,2
480 Sdružení TOP 09, NK	4	5,3	4	100,0	56	7,0	18	2,2
483 Sdružení SPO, NK	3	4,0	-	-	22	2,7	-	-
508 Sdružení Republika, NK	1	1,3	-	-	21	2,6	-	-
522 Sdružení PATRIOTI, NK	1	1,3	1	100,0	21	2,6	1	0,1
543 Sdružení LES, NK	2	2,7	2	100,0	22	2,7	8	1,0
570 Sdružení SZ, LES, NK	1	1,3	1	100,0	33	4,1	3	0,4
714 Strana svobodných občanů	2	2,7	2	100,0	30	3,7	2	0,2
721 TOP 09	5	6,7	4	80,0	103	12,8	9	1,1
724 Strana Práv Občanů	1	1,3	-	-	1	0,1	-	-
768 ANO 2011	9	12,0	9	100,0	141	17,6	28	3,5
770 VÝCHODOČEŠI	1	1,3	1	100,0	21	2,6	1	0,1
793 Nový směr	1	1,3	1	100,0	15	1,9	3	0,4
1013 Politické hnutí OBRODA	1	1,3	1	100,0	9	1,1	1	0,1
1024 Otevřená radnice	1	1,3	-	-	21	2,6	-	-
1102 Koalice DOMOV a Úsvit	1	1,3	-	-	32	4,0	-	-
Celkem	x	x	x	x	2 815	x	802	100,0

VOLBY DO ZASTUPITELSTEV OBCÍ 10. – 11. října 2014

Tab. 2 – Volební strany podle jednotlivých okresů (počet obcí, ve kterých bylo zvoleno zastupitelstvo)

Okres Chrudim (108)

Volební strana	Počet obcí				Počet kandidátů		Počet zvolených	
	kde kandidovala		kde získala mandát		celk. na kandid. listinách	v % z rozdělených mandátů	abs.	v % ze zvolených celkem
	abs.	v % z poč.obcí	abs.	v % z kandiduj.				
1 Křesť.demokr.unie-Čs.str.lid.	28	25,9	27	96,4	335	33,1	94	9,3
7 Česká str.sociálně demokrat.	13	12,0	10	76,9	182	18,0	27	2,7
47 Komunistická str.Čech a Moravy	18	16,7	17	94,4	236	23,3	30	3,0
53 Občanská demokratická strana	9	8,3	6	66,7	107	10,6	16	1,6
80 Nezávislí kandidáti	27	25,0	24	88,9	258	25,5	168	16,6
90 Sdruž.nezáv.kand.-míst.celkem	75	69,4	75	100,0	1 183	116,8	511	50,4
93 Komunistická str.Českosloven.	2	1,9	-	-	2	0,2	-	-
113 Volba pro město	1	0,9	1	100,0	15	1,5	7	0,7
129 SNK Evropští demokraté	4	3,7	4	100,0	78	7,7	27	2,7
155 DOMOV	1	0,9	1	100,0	21	2,1	1	0,1
166 STAROSTOVÉ A NEZÁVISLÍ	2	1,9	2	100,0	16	1,6	7	0,7
179 Sedma-str.pro obec Slatiňany	1	0,9	1	100,0	21	2,1	6	0,6
181 Nestraníci	3	2,8	3	100,0	33	3,3	13	1,3
339 Koalice KDU-ČSL, Nestraníci	1	0,9	1	100,0	27	2,7	3	0,3
355 Sdružení KDU-ČSL, NK	1	0,9	1	100,0	15	1,5	1	0,1
364 Sdružení SZ, NK	1	0,9	1	100,0	21	2,1	2	0,2
371 Sdružení ČSSD, NK	1	0,9	1	100,0	9	0,9	8	0,8
387 Sdružení KSČM, NK	1	0,9	1	100,0	15	1,5	2	0,2
389 Sdružení ODS, NK	2	1,9	2	100,0	36	3,6	4	0,4
449 Sdružení SNK ED, NK	1	0,9	1	100,0	15	1,5	5	0,5
470 Sdružení STAN, NK	3	2,8	3	100,0	45	4,4	21	2,1
480 Sdružení TOP 09, NK	2	1,9	2	100,0	30	3,0	2	0,2
482 Sdružení DSZ, NK	1	0,9	-	-	1	0,1	-	-
483 Sdružení SPO, NK	2	1,9	2	100,0	36	3,6	4	0,4
522 Sdružení PATRIOTI, NK	2	1,9	2	100,0	34	3,4	3	0,3
573 Sdružení ČSSD, SPO, NK	1	0,9	1	100,0	7	0,7	2	0,2
714 Strana svobodných občanů	1	0,9	1	100,0	27	2,7	2	0,2
716 Strana soukromníků ČR	1	0,9	-	-	15	1,5	-	-
720 Česká pirátská strana	1	0,9	-	-	27	2,7	-	-
721 TOP 09	2	1,9	-	-	35	3,5	-	-
768 ANO 2011	10	9,3	10	100,0	161	15,9	38	3,8
770 VÝCHODOČEŠI	1	0,9	1	100,0	21	2,1	5	0,5
776 PATRIOTI	1	0,9	1	100,0	15	1,5	3	0,3
785 PRO Sport a Zdraví	1	0,9	1	100,0	19	1,9	1	0,1
792 Úsvit přímé demokracie	1	0,9	-	-	21	2,1	-	-
Celkem	x	x	x	x	3 119	x	1 013	100,0

Okres Pardubice (111)

Volební strana	Počet obcí				Počet kandidátů		Počet zvolených	
	kde kandidovala		kde získala mandát		celk. na kandid. listinách	v % z rozdělených mandátů	abs.	v % ze zvolených celkem
	abs.	v % z poč.obcí	abs.	v % z kandiduj.				
1 Křesť.demokr.unie-Čs.str.lid.	5	4,5	3	60,0	53	5,4	8	0,8
2 Česká strana národně sociální	1	0,9	1	100,0	15	1,5	9	0,9
5 Strana zelených	1	0,9	-	-	38	3,8	-	-
7 Česká str.sociálně demokrat.	10	9,0	10	100,0	172	17,4	38	3,8
47 Komunistická str.Čech a Moravy	12	10,8	11	91,7	194	19,6	23	2,3
53 Občanská demokratická strana	5	4,5	5	100,0	105	10,6	19	1,9
80 Nezávislí kandidáti	35	31,5	26	74,3	265	26,8	174	17,6
88 NEZÁVISLÍ	2	1,8	1	50,0	54	5,5	1	0,1
90 Sdruž.nezáv.kand.-míst.celkem	76	68,5	76	100,0	1 108	112,1	538	54,5
113 Volba pro město	1	0,9	1	100,0	7	0,7	2	0,2
155 DOMOV	1	0,9	-	-	39	3,9	-	-
158 "Sdružení nestraníků"	1	0,9	1	100,0	14	1,4	10	1,0
166 STAROSTOVÉ A NEZÁVISLÍ	7	6,3	7	100,0	90	9,1	55	5,6
181 Nestraníci	1	0,9	1	100,0	15	1,5	1	0,1

Okres Pardubice (111)

Volební strana	Počet obcí				Počet kandidátů		Počet zvolených	
	kde kandidovala		kde získala mandát		celk. na kandid. listinách	v % z rozdělených mandátů	abs.	v % ze zvolených celkem
	abs.	v % z poč.obcí	abs.	v % z kandiduj.				
339 Koalice KDU-ČSL, Nezaníci	3	2,7	3	100,0	71	7,2	5	0,5
355 Sdružení KDU-ČSL, NK	2	1,8	2	100,0	36	3,6	5	0,5
364 Sdružení SZ, NK	1	0,9	1	100,0	13	1,3	5	0,5
387 Sdružení KSČM, NK	2	1,8	2	100,0	21	2,1	5	0,5
389 Sdružení ODS, NK	3	2,7	3	100,0	51	5,2	9	0,9
449 Sdružení SNK ED, NK	2	1,8	2	100,0	48	4,9	9	0,9
470 Sdružení STAN, NK	3	2,7	3	100,0	33	3,3	20	2,0
480 Sdružení TOP 09, NK	3	2,7	3	100,0	69	7,0	6	0,6
483 Sdružení SPO, NK	1	0,9	-	-	23	2,3	-	-
522 Sdružení PATRIOTI, NK	1	0,9	1	100,0	39	3,9	2	0,2
532 Sdružení ANO 2011, NK	1	0,9	1	100,0	9	0,9	3	0,3
537 Sdružení FairPlay, NK	1	0,9	-	-	38	3,8	-	-
538 Sdružení ČSR, NK	1	0,9	1	100,0	39	3,9	3	0,3
714 Strana svobodných občanů	1	0,9	-	-	39	3,9	-	-
716 Strana soukromníků ČR	3	2,7	2	66,7	36	3,6	4	0,4
721 TOP 09	2	1,8	1	50,0	36	3,6	1	0,1
724 Strana Práv Občanů	2	1,8	2	100,0	36	3,6	2	0,2
768 ANO 2011	6	5,4	5	83,3	123	12,4	27	2,7
770 VÝCHODOČEŠI	1	0,9	1	100,0	15	1,5	4	0,4
792 Úsvit přímé demokracie	1	0,9	-	-	39	3,9	-	-
1073 Koalice SsČR a PPL	1	0,9	-	-	39	3,9	-	-
Celkem	x	x	x	x	3 022	x	988	100,0

VOLBY DO ZASTUPITELSTEV OBCÍ 10. – 11. října 2014

Tab. 2 – Volební strany podle jednotlivých okresů (počet obcí, ve kterých bylo zvoleno zastupitelstvo)

Okres Svítavy (115)

Volební strana	Počet obcí				Počet kandidátů		Počet zvolených	
	kde kandidovala		kde získala mandát		celk. na kandid. listinách	v % z rozdělených mandátů	abs.	v % ze zvolených celkem
	abs.	v % z poč.obcí	abs.	v % z kandiduj.				
1 Křesť.demokr.unie-Čs.str.lid.	23	20,0	22	95,7	285	25,8	71	6,4
7 Česká str.sociálně demokrat.	17	14,8	16	94,1	253	22,9	64	5,8
47 Komunistická str.Čech a Moravy	24	20,9	21	87,5	314	28,4	62	5,6
53 Občanská demokratická strana	8	7,0	7	87,5	115	10,4	28	2,5
80 Nezávislí kandidáti	22	19,1	18	81,8	205	18,6	134	12,1
88 NEZÁVISLÍ	1	0,9	1	100,0	15	1,4	8	0,7
90 Sdruž.nezáv.kand.-míst.celkem	83	72,2	83	100,0	1 425	129,1	591	53,5
158 "Sdružení nestraníků"	1	0,9	1	100,0	21	1,9	2	0,2
166 STAROSTOVÉ A NEZÁVISLÍ	5	4,3	5	100,0	49	4,4	30	2,7
181 Nestraníci	2	1,7	2	100,0	38	3,4	6	0,5
339 Koalice KDU-ČSL, Nestraníci	2	1,7	2	100,0	22	2,0	16	1,4
355 Sdružení KDU-ČSL, NK	1	0,9	1	100,0	15	1,4	8	0,7
364 Sdružení SZ, NK	1	0,9	1	100,0	9	0,8	2	0,2
389 Sdružení ODS, NK	1	0,9	1	100,0	26	2,4	2	0,2
457 Sdružení Nestraníci, NK	2	1,7	2	100,0	47	4,3	12	1,1
470 Sdružení STAN, NK	8	7,0	8	100,0	86	7,8	43	3,9
480 Sdružení TOP 09, NK	1	0,9	-	-	26	2,4	-	-
483 Sdružení SPO, NK	1	0,9	-	-	15	1,4	-	-
714 Strana svobodných občanů	1	0,9	-	-	4	0,4	-	-
721 TOP 09	3	2,6	2	66,7	50	4,5	4	0,4
768 ANO 2011	8	7,0	7	87,5	119	10,8	17	1,5
792 Úsvit přímé demokracie	3	2,6	1	33,3	41	3,7	3	0,3
1024 Otevřená radnice	1	0,9	1	100,0	9	0,8	1	0,1
Celkem	x	x	x	x	3 189	x	1 104	100,0

Okres Ústí nad Orlicí (115)

Volební strana	Počet obcí				Počet kandidátů		Počet zvolených	
	kde kandidovala		kde získala mandát		celk. na kandid. listinách	v % z rozdělených mandátů	abs.	v % ze zvolených celkem
	abs.	v % z poč.obcí	abs.	v % z kandiduj.				
1 Křesť.demokr.unie-Čs.str.lid.	31	27,0	31	100,0	393	35,8	77	7,0
7 Česká str.sociálně demokrat.	13	11,3	13	100,0	214	19,5	36	3,3
47 Komunistická str.Čech a Moravy	21	18,3	13	61,9	264	24,1	18	1,6
53 Občanská demokratická strana	8	7,0	6	75,0	139	12,7	22	2,0
80 Nezávislí kandidáti	31	27,0	25	80,6	253	23,1	188	17,1
83 Moravané	1	0,9	1	100,0	15	1,4	1	0,1
88 NEZÁVISLÍ	4	3,5	3	75,0	72	6,6	11	1,0
90 Sdruž.nezáv.kand.-míst.celkem	76	66,1	76	100,0	1 466	133,6	544	49,6
113 Volba pro město	2	1,7	2	100,0	42	3,8	4	0,4
166 STAROSTOVÉ A NEZÁVISLÍ	3	2,6	3	100,0	38	3,5	15	1,4
181 Nestraníci	6	5,2	6	100,0	108	9,8	32	2,9
389 Sdružení ODS, NK	4	3,5	4	100,0	78	7,1	10	0,9
457 Sdružení Nestraníci, NK	3	2,6	3	100,0	63	5,7	14	1,3
470 Sdružení STAN, NK	12	10,4	12	100,0	122	11,1	85	7,7
480 Sdružení TOP 09, NK	3	2,6	3	100,0	69	6,3	5	0,5
482 Sdružení DSZ, NK	1	0,9	1	100,0	21	1,9	1	0,1
510 Sdružení Změna, NK	1	0,9	1	100,0	21	1,9	6	0,5
515 Sdružení VČ, NK	1	0,9	1	100,0	21	1,9	2	0,2
538 Sdružení ČSR, NK	1	0,9	-	-	15	1,4	-	-
600 Koalice DSSS a SPE	1	0,9	-	-	4	0,4	-	-
714 Strana svobodných občanů	1	0,9	-	-	21	1,9	-	-
716 Strana soukromníků ČR	2	1,7	1	50,0	29	2,6	2	0,2
721 TOP 09	4	3,5	3	75,0	72	6,6	3	0,3
724 Strana Práv Občanů	3	2,6	1	33,3	43	3,9	5	0,5
768 ANO 2011	3	2,6	3	100,0	63	5,7	7	0,6
792 Úsvit přímé demokracie	2	1,7	-	-	27	2,5	-	-
1083 Koalice SZSP a PSZ	1	0,9	1	100,0	27	2,5	2	0,2
1103 Koalice KDU-ČSL, SZ, SNK ED	1	0,9	1	100,0	27	2,5	7	0,6
Celkem	x	x	x	x	3 727	x	1 097	100,0

VOLBY DO ZASTUPITELSTEV OBCÍ 10. – 11. října 2014

Tab. 2 – Volební strany podle jednotlivých okresů (počet obcí, ve kterých bylo zvoleno zastupitelstvo)

Okres Havlíčkův Brod (119)

Volební strana	Počet obcí				Počet kandidátů		Počet zvolených	
	kde kandidovala		kde získala mandát		celk. na kandid. listinách	v % z rozdělených mandátů	abs.	v % ze zvolených celkem
	abs.	v % z poč.obcí	abs.	v % z kandiduj.				
1 Křesť.demokr.unie-Čs.str.lid.	16	13,4	15	93,8	192	18,6	43	4,2
5 Strana zelených	1	0,8	1	100,0	15	1,5	2	0,2
7 Česká str.sociálně demokrat.	13	10,9	10	76,9	161	15,6	45	4,4
47 Komunistická str.Čech a Moravy	21	17,6	17	81,0	240	23,3	40	3,9
53 Občanská demokratická strana	11	9,2	11	100,0	146	14,2	32	3,1
80 Nezávislí kandidáti	38	31,9	35	92,1	373	36,2	230	22,3
88 NEZÁVISLÍ	1	0,8	1	100,0	21	2,0	3	0,3
90 Sdruž.nezáv.kand.-míst.celkem	78	65,5	78	100,0	1 324	128,4	578	56,1
166 STAROSTOVÉ A NEZÁVISLÍ	1	0,8	1	100,0	15	1,5	1	0,1
355 Sdružení KDU-ČSL, NK	2	1,7	2	100,0	30	2,9	7	0,7
364 Sdružení SZ, NK	1	0,8	1	100,0	25	2,4	1	0,1
387 Sdružení KSČM, NK	1	0,8	1	100,0	8	0,8	8	0,8
449 Sdružení SNK ED, NK	2	1,7	2	100,0	40	3,9	4	0,4
470 Sdružení STAN, NK	2	1,7	2	100,0	18	1,7	16	1,6
480 Sdružení TOP 09, NK	2	1,7	1	50,0	26	2,5	2	0,2
483 Sdružení SPO, NK	1	0,8	-	-	18	1,7	-	-
510 Sdružení Změna, NK	1	0,8	1	100,0	25	2,4	1	0,1
687 Koalice TOP 09 a ODS	1	0,8	1	100,0	21	2,0	1	0,1
721 TOP 09	2	1,7	2	100,0	40	3,9	5	0,5
731 Ženy za Brod	1	0,8	1	100,0	25	2,4	1	0,1
768 ANO 2011	3	2,5	2	66,7	55	5,3	5	0,5
1074 Koalice KDU-ČSL, SZ, TOP 09	1	0,8	1	100,0	21	2,0	6	0,6
Celkem	x	x	x	x	2 839	x	1 031	100,0

Okres Jihlava (122)

Volební strana	Počet obcí				Počet kandidátů		Počet zvolených	
	kde kandidovala		kde získala mandát		celk. na kandid. listinách	v % z rozdělených mandátů	abs.	v % ze zvolených celkem
	abs.	v % z poč.obcí	abs.	v % z kandiduj.				
1 Křesť.demokr.unie-Čs.str.lid.	23	18,9	21	91,3	295	28,0	85	8,1
5 Strana zelených	1	0,8	1	100,0	15	1,4	1	0,1
7 Česká str.sociálně demokrat.	7	5,7	5	71,4	125	11,9	18	1,7
47 Komunistická str.Čech a Moravy	14	11,5	11	78,6	205	19,4	26	2,5
53 Občanská demokratická strana	8	6,6	8	100,0	160	15,2	28	2,7
80 Nezávislí kandidáti	35	28,7	25	71,4	270	25,6	177	16,8
90 Sdruž.nezáv.kand.-míst.celkem	93	76,2	93	100,0	1 296	123,0	647	61,4
129 SNK Evropští demokraté	4	3,3	4	100,0	44	4,2	19	1,8
166 STAROSTOVÉ A NEZÁVISLÍ	2	1,6	2	100,0	20	1,9	7	0,7
167 Fair play - HNPD	1	0,8	1	100,0	15	1,4	6	0,6
181 Nestranici	1	0,8	1	100,0	21	2,0	3	0,3
371 Sdružení ČSSD, NK	4	3,3	3	75,0	51	4,8	5	0,5
449 Sdružení SNK ED, NK	2	1,6	2	100,0	58	5,5	10	0,9
457 Sdružení Nestranici, NK	1	0,8	1	100,0	21	2,0	2	0,2
470 Sdružení STAN, NK	1	0,8	1	100,0	15	1,4	4	0,4
480 Sdružení TOP 09, NK	1	0,8	1	100,0	21	2,0	1	0,1
509 Sdružení DOMOV, NK	1	0,8	-	-	37	3,5	-	-
510 Sdružení Změna, NK	1	0,8	-	-	13	1,2	-	-
529 Sdružení SZ, Piráti, NK	1	0,8	1	100,0	21	2,0	2	0,2
714 Strana svobodných občanů	1	0,8	-	-	37	3,5	-	-
721 TOP 09	1	0,8	1	100,0	37	3,5	2	0,2
768 ANO 2011	2	1,6	2	100,0	51	4,8	11	1,0
792 Úsvit přímé demokracie	1	0,8	-	-	37	3,5	-	-
1066 Koalice Piráti a SZ	1	0,8	-	-	37	3,5	-	-
Celkem	x	x	x	x	2 902	x	1 054	100,0

VOLBY DO ZASTUPITELSTEV OBCÍ 10. – 11. října 2014

Tab. 2 – Volební strany podle jednotlivých okresů (počet obcí, ve kterých bylo zvoleno zastupitelstvo)

Okres Pelhřimov (120)

Volební strana	Počet obcí				Počet kandidátů		Počet zvolených	
	kde kandidovala		kde získala mandát		celk. na kandid. listinách	v % z rozdělených mandátů	abs.	v % ze zvolených celkem
	abs.	v % z poč.obcí	abs.	v % z kandiduj.				
1 Křesť.demokr.unie-Čs.str.lid.	13	10,8	12	92,3	160	16,3	39	4,0
5 Strana zelených	1	0,8	-	-	6	0,6	-	-
7 Česká str.sociálně demokrat.	8	6,7	8	100,0	114	11,6	25	2,5
47 Komunistická str.Čech a Moravy	12	10,0	12	100,0	135	13,7	23	2,3
53 Občanská demokratická strana	12	10,0	9	75,0	136	13,8	26	2,6
80 Nezávislí kandidáti	48	40,0	44	91,7	465	47,3	316	32,1
90 Sdruž.nezáv.kand.-míst.celkem	70	58,3	70	100,0	883	89,7	502	51,0
129 SNK Evropští demokraté	4	3,3	4	100,0	47	4,8	17	1,7
166 STAROSTOVÉ A NEZÁVISLÍ	2	1,7	2	100,0	18	1,8	7	0,7
470 Sdružení STAN, NK	2	1,7	2	100,0	20	2,0	8	0,8
510 Sdružení Změna, NK	1	0,8	1	100,0	21	2,1	3	0,3
527 Sdružení STO, NK	1	0,8	1	100,0	9	0,9	4	0,4
721 TOP 09	3	2,5	2	66,7	51	5,2	3	0,3
768 ANO 2011	4	3,3	4	100,0	63	6,4	11	1,1
789 Strana důchodců Frant.Burdy	1	0,8	-	-	11	1,1	-	-
Celkem	x	x	x	x	2 139	x	984	100,0

Okres Třebíč (167)

Volební strana	Počet obcí				Počet kandidátů		Počet zvolených	
	kde kandidovala		kde získala mandát		celk. na kandid. listinách	v % z rozdělených mandátů	abs.	v % ze zvolených celkem
	abs.	v % z poč.obcí	abs.	v % z kandiduj.				
1 Křesť.demokr.unie-Čs.str.lid.	43	25,7	42	97,7	458	32,0	114	8,0
7 Česká str.sociálně demokrat.	13	7,8	13	100,0	207	14,5	48	3,4
47 Komunistická str.Čech a Moravy	27	16,2	24	88,9	358	25,0	62	4,3
53 Občanská demokratická strana	15	9,0	11	73,3	192	13,4	31	2,2
80 Nezávislí kandidáti	77	46,1	68	88,3	710	49,6	477	33,3
90 Sdruž.nezáv.kand.-míst.celkem	88	52,7	88	100,0	1 514	105,8	607	42,4
103 Str.pro otevřenou společnost	1	0,6	-	-	17	1,2	-	-
129 SNK Evropští demokraté	1	0,6	1	100,0	9	0,6	3	0,2
166 STAROSTOVÉ A NEZÁVISLÍ	3	1,8	2	66,7	29	2,0	8	0,6
364 Sdružení SZ, NK	1	0,6	1	100,0	27	1,9	3	0,2
389 Sdružení ODS, NK	1	0,6	1	100,0	15	1,0	1	0,1
427 Sdružení SD-SN, NK	1	0,6	1	100,0	17	1,2	2	0,1
449 Sdružení SNK ED, NK	2	1,2	2	100,0	42	2,9	6	0,4
457 Sdružení Nezaníci, NK	1	0,6	1	100,0	27	1,9	2	0,1
470 Sdružení STAN, NK	6	3,6	6	100,0	104	7,3	25	1,7
480 Sdružení TOP 09, NK	1	0,6	1	100,0	15	1,0	3	0,2
527 Sdružení STO, NK	3	1,8	3	100,0	40	2,8	12	0,8
714 Strana svobodných občanů	2	1,2	1	50,0	43	3,0	1	0,1
721 TOP 09	3	1,8	1	33,3	30	2,1	1	0,1
724 Strana Práv Občanů	1	0,6	1	100,0	15	1,0	4	0,3
728 Pro Třebíč	1	0,6	1	100,0	27	1,9	3	0,2
768 ANO 2011	4	2,4	4	100,0	74	5,2	6	0,4
779 Starostové pro občany	1	0,6	1	100,0	12	0,8	11	0,8
1025 Ta naše Třebíč	1	0,6	1	100,0	27	1,9	1	0,1
Celkem	x	x	x	x	4 009	x	1 431	100,0

VOLBY DO ZASTUPITELSTEV OBCÍ 10. – 11. října 2014

**Tab. 2 – Volební strany podle jednotlivých okresů (počet obcí, ve kterých bylo zvoleno zastupitelstvo)
Okres Žďár nad Sázavou (174)**

Volební strana	Počet obcí				Počet kandidátů		Počet zvolených	
	kde kandidovala		kde získala mandát		celk. na kandid. listinách	v % z rozdělených mandátů	abs.	v % ze zvolených celkem
	abs.	v % z poč.obcí	abs.	v % z kandiduj.				
1 Křesť.demokr.unie-Čs.str.lid.	60	34,5	58	96,7	626	39,4	253	15,9
7 Česká str.sociálně demokrat.	34	19,5	32	94,1	434	27,3	174	11,0
47 Komunistická str.Čech a Moravy	20	11,5	17	85,0	270	17,0	41	2,6
53 Občanská demokratická strana	10	5,7	9	90,0	163	10,3	28	1,8
80 Nezávislí kandidáti	54	31,0	45	83,3	472	29,7	296	18,6
88 NEZÁVISLÍ	1	0,6	-	-	23	1,4	-	-
90 Sdruž.nezáv.kand.-míst.celkem	108	62,1	106	98,1	1 502	94,6	688	43,3
98 Volte Pr.Blok www.cibulka.net	2	1,1	-	-	2	0,1	-	-
113 Volba pro město	1	0,6	1	100,0	23	1,4	1	0,1
129 SNK Evropští demokraté	2	1,1	2	100,0	38	2,4	3	0,2
158 "Sdružení nestraníků"	1	0,6	1	100,0	11	0,7	1	0,1
166 STAROSTOVÉ A NEZÁVISLÍ	1	0,6	1	100,0	7	0,4	3	0,2
355 Sdružení KDU-ČSL, NK	2	1,1	2	100,0	32	2,0	10	0,6
389 Sdružení ODS, NK	2	1,1	2	100,0	38	2,4	13	0,8
464 Sdružení Moravané, NK	1	0,6	1	100,0	9	0,6	2	0,1
470 Sdružení STAN, NK	3	1,7	3	100,0	53	3,3	13	0,8
480 Sdružení TOP 09, NK	1	0,6	1	100,0	15	0,9	3	0,2
508 Sdružení Republika, NK	1	0,6	-	-	27	1,7	-	-
527 Sdružení STO, NK	1	0,6	1	100,0	6	0,4	4	0,3
714 Strana svobodných občanů	4	2,3	1	25,0	34	2,1	2	0,1
721 TOP 09	4	2,3	3	75,0	93	5,9	5	0,3
724 Strana Práv Občanů	5	2,9	3	60,0	85	5,4	4	0,3
759 Česká Suverenita	1	0,6	1	100,0	5	0,3	1	0,1
768 ANO 2011	9	5,2	9	100,0	136	8,6	26	1,6
779 Starostové pro občany	2	1,1	2	100,0	30	1,9	15	0,9
1024 Otevřená radnice	1	0,6	1	100,0	23	1,4	2	0,1
Celkem	x	x	x	x	4 157	x	1 588	100,0

VOLBY DO ZASTUPITELSTEV OBCÍ 10. – 11. října 2014

Tab. 2 – Volební strany podle jednotlivých okresů (počet obcí, ve kterých bylo zvoleno zastupitelstvo)

Okres Blansko (116)

Volební strana	Počet obcí				Počet kandidátů		Počet zvolených	
	kde kandidovala		kde získala mandát		celk. na kandid. listinách	v % z rozdělených mandátů	abs.	v % ze zvolených celkem
	abs.	v % z poč.obcí	abs.	v % z kandiduj.				
1 Křesť.demokr.unie-Čs.str.lid.	49	42,2	48	98,0	561	52,4	184	17,2
5 Strana zelených	1	0,9	1	100,0	15	1,4	1	0,1
7 Česká str.sociálně demokrat.	24	20,7	20	83,3	294	27,5	71	6,6
47 Komunistická str.Čech a Moravy	22	19,0	22	100,0	297	27,7	44	4,1
53 Občanská demokratická strana	11	9,5	11	100,0	165	15,4	31	2,9
80 Nezávislí kandidáti	21	18,1	18	85,7	182	17,0	113	10,6
88 NEZÁVISLÍ	4	3,4	4	100,0	38	3,5	17	1,6
90 Sdruž.nezáv.kand.-míst.celkem	75	64,7	75	100,0	1 236	115,4	488	45,6
113 Volba pro město	2	1,7	2	100,0	40	3,7	3	0,3
129 SNK Evropští demokraté	2	1,7	2	100,0	17	1,6	9	0,8
158 "Sdružení nestraníků"	8	6,9	7	87,5	89	8,3	38	3,5
166 STAROSTOVÉ A NEZÁVISLÍ	3	2,6	3	100,0	22	2,1	9	0,8
181 Nestraníci	4	3,4	4	100,0	48	4,5	8	0,7
364 Sdružení SZ, NK	1	0,9	-	-	27	2,5	-	-
387 Sdružení KSČM, NK	1	0,9	1	100,0	13	1,2	1	0,1
415 Sdružení KONS, NK	1	0,9	1	100,0	15	1,4	2	0,2
449 Sdružení SNK ED, NK	1	0,9	1	100,0	27	2,5	3	0,3
470 Sdružení STAN, NK	4	3,4	4	100,0	47	4,4	13	1,2
483 Sdružení SPO, NK	1	0,9	1	100,0	13	1,2	10	0,9
508 Sdružení Republika, NK	1	0,9	-	-	25	2,3	-	-
554 Sdružení Úsvit, NK	1	0,9	-	-	25	2,3	-	-
721 TOP 09	4	3,4	3	75,0	81	7,6	10	0,9
724 Strana Práv Občanů	1	0,9	-	-	15	1,4	-	-
768 ANO 2011	5	4,3	5	100,0	99	9,2	13	1,2
785 PRO Sport a Zdraví	1	0,9	1	100,0	13	1,2	3	0,3
Celkem	x	x	x	x	3 404	x	1 071	100,0

Okres Brno-venkov (187)

Volební strana	Počet obcí				Počet kandidátů		Počet zvolených	
	kde kandidovala		kde získala mandát		celk. na kandid. listinách	v % z rozdělených mandátů	abs.	v % ze zvolených celkem
	abs.	v % z poč.obcí	abs.	v % z kandiduj.				
1 Křesť.demokr.unie-Čs.str.lid.	41	21,9	39	95,1	472	25,7	100	5,4
5 Strana zelených	2	1,1	1	50,0	30	1,6	1	0,1
7 Česká str.sociálně demokrat.	33	17,6	30	90,9	425	23,1	77	4,2
47 Komunistická str.Čech a Moravy	30	16,0	25	83,3	392	21,3	51	2,8
53 Občanská demokratická strana	35	18,7	30	85,7	420	22,8	88	4,8
80 Nezávislí kandidáti	38	20,3	28	73,7	290	15,8	190	10,3
83 Moravané	3	1,6	2	66,7	51	2,8	10	0,5
88 NEZÁVISLÍ	2	1,1	2	100,0	30	1,6	2	0,1
90 Sdruž.nezáv.kand.-míst.celkem	138	73,8	138	100,0	2 505	136,2	934	50,8
103 Str.pro otevřenou společnost	1	0,5	-	-	15	0,8	-	-
129 SNK Evropští demokraté	2	1,1	2	100,0	30	1,6	5	0,3
158 "Sdružení nestraníků"	11	5,9	11	100,0	131	7,1	33	1,8
166 STAROSTOVÉ A NEZÁVISLÍ	15	8,0	14	93,3	150	8,2	67	3,6
167 Fair play - HNPĐ	1	0,5	1	100,0	15	0,8	2	0,1
175 Česká str.národ.socialistická	1	0,5	1	100,0	21	1,1	3	0,2
355 Sdružení KDU-ČSL, NK	28	15,0	28	100,0	355	19,3	113	6,1
364 Sdružení SZ, NK	3	1,6	3	100,0	44	2,4	19	1,0
371 Sdružení ČSSD, NK	1	0,5	1	100,0	11	0,6	1	0,1
389 Sdružení ODS, NK	5	2,7	4	80,0	83	4,5	9	0,5
449 Sdružení SNK ED, NK	1	0,5	1	100,0	17	0,9	1	0,1
451 Sdružení SvOS, NK	1	0,5	1	100,0	17	0,9	2	0,1
464 Sdružení Moravané, NK	1	0,5	1	100,0	9	0,5	3	0,2
470 Sdružení STAN, NK	11	5,9	11	100,0	121	6,6	49	2,7
480 Sdružení TOP 09, NK	1	0,5	1	100,0	15	0,8	2	0,1
483 Sdružení SPO, NK	1	0,5	-	-	5	0,3	-	-
532 Sdružení ANO 2011, NK	1	0,5	1	100,0	11	0,6	2	0,1
567 Sdružení SZ, STAN, NK	1	0,5	1	100,0	15	0,8	2	0,1
716 Strana soukromníků ČR	1	0,5	1	100,0	15	0,8	1	0,1
720 Česká pirátská strana	1	0,5	1	100,0	15	0,8	1	0,1

Okres Brno-venkov (187)

Volební strana	Počet obcí				Počet kandidátů		Počet zvolených	
	kde kandidovala		kde získala mandát		celk. na kandid. listinách	v % z rozdělených mandátů	abs.	v % ze zvolených celkem
	abs.	v % z poč.obcí	abs.	v % z kandiduj.				
721 TOP 09	16	8,6	13	81,3	220	12,0	31	1,7
734 "Občané městu, město občanům"	1	0,5	-	-	15	0,8	-	-
768 ANO 2011	19	10,2	18	94,7	284	15,4	38	2,1
785 PRO Sport a Zdraví	2	1,1	-	-	32	1,7	-	-
792 Úsvit přímé demokracie	1	0,5	1	100,0	15	0,8	2	0,1
Celkem	x	x	x	x	6 276	x	1 839	100,00

VOLBY DO ZASTUPITELSTEV OBCÍ 10. – 11. října 2014

Tab. 2 – Volební strany podle jednotlivých okresů (počet obcí, ve kterých bylo zvoleno zastupitelstvo)

Okres Břeclav (63)

Volební strana	Počet obcí				Počet kandidátů		Počet zvolených	
	kde kandidovala		kde získala mandát		celk. na kandid. listinách	v % z rozdělených mandátů	abs.	v % ze zvolených celkem
	abs.	v % z poč.obcí	abs.	v % z kandiduj.				
1 Křesť.demokr.unie-Čs.str.lid.	38	60,3	36	94,7	518	67,7	117	15,3
7 Česká str.sociálně demokrat.	20	31,7	18	90,0	293	38,3	54	7,1
47 Komunistická str.Čech a Moravy	31	49,2	28	90,3	412	53,9	63	8,2
53 Občanská demokratická strana	15	23,8	13	86,7	218	28,5	36	4,7
80 Nezávislí kandidáti	3	4,8	1	33,3	9	1,2	5	0,7
83 Moravané	1	1,6	1	100,0	15	2,0	2	0,3
88 NEZÁVISLÍ	1	1,6	1	100,0	21	2,7	2	0,3
90 Sdruž.nezáv.kand.-míst.celkem	53	84,1	52	98,1	1 312	171,5	358	46,8
129 SNK Evropští demokraté	1	1,6	1	100,0	9	1,2	2	0,3
158 "Sdružení nestraníků"	8	12,7	8	100,0	135	17,6	35	4,6
166 STAROSTOVÉ A NEZÁVISLÍ	5	7,9	5	100,0	77	10,1	20	2,6
355 Sdružení KDU-ČSL, NK	1	1,6	1	100,0	15	2,0	3	0,4
364 Sdružení SZ, NK	1	1,6	1	100,0	21	2,7	3	0,4
389 Sdružení ODS, NK	2	3,2	2	100,0	30	3,9	6	0,8
411 Sdružení VPM, NK	2	3,2	1	50,0	42	5,5	1	0,1
449 Sdružení SNK ED, NK	2	3,2	2	100,0	42	5,5	9	1,2
456 Sdružení HNHRM, NK	1	1,6	-	-	21	2,7	-	-
470 Sdružení STAN, NK	4	6,3	4	100,0	68	8,9	15	2,0
480 Sdružení TOP 09, NK	8	12,7	7	87,5	148	19,3	22	2,9
714 Strana svobodných občanů	3	4,8	1	33,3	37	4,8	1	0,1
716 Strana soukromníků ČR	1	1,6	-	-	27	3,5	-	-
721 TOP 09	1	1,6	1	100,0	15	2,0	1	0,1
768 ANO 2011	3	4,8	3	100,0	68	8,9	10	1,3
Celkem	x	x	x	x	3 553	x	765	100,0

Okres Hodonín (82)

Volební strana	Počet obcí				Počet kandidátů		Počet zvolených	
	kde kandidovala		kde získala mandát		celk. na kandid. listinách	v % z rozdělených mandátů	abs.	v % ze zvolených celkem
	abs.	v % z poč.obcí	abs.	v % z kandiduj.				
1 Křesť.demokr.unie-Čs.str.lid.	58	70,7	56	96,6	696	76,7	170	18,7
7 Česká str.sociálně demokrat.	31	37,8	29	93,5	421	46,4	84	9,3
47 Komunistická str.Čech a Moravy	32	39,0	29	90,6	429	47,2	46	5,1
53 Občanská demokratická strana	18	22,0	17	94,4	283	31,2	42	4,6
80 Nezávislí kandidáti	9	11,0	4	44,4	46	5,1	28	3,1
83 Moravané	6	7,3	5	83,3	86	9,5	10	1,1
88 NEZÁVISLÍ	5	6,1	5	100,0	85	9,4	17	1,9
90 Sdruž.nezáv.kand.-míst.celkem	62	75,6	61	98,4	1 409	155,2	373	41,1
113 Volba pro město	1	1,2	1	100,0	15	1,7	1	0,1
129 SNK Evropští demokraté	1	1,2	1	100,0	15	1,7	2	0,2
158 "Sdružení nestraníků"	12	14,6	11	91,7	151	16,6	41	4,5
161 Svobodná občanská samospráva	1	1,2	1	100,0	21	2,3	6	0,7
166 STAROSTOVÉ A NEZÁVISLÍ	3	3,7	2	66,7	29	3,2	8	0,9
181 Nestraníci	3	3,7	3	100,0	45	5,0	6	0,7
355 Sdružení KDU-ČSL, NK	1	1,2	1	100,0	9	1,0	1	0,1
389 Sdružení ODS, NK	3	3,7	2	66,7	33	3,6	5	0,6
449 Sdružení SNK ED, NK	1	1,2	1	100,0	15	1,7	5	0,6
470 Sdružení STAN, NK	5	6,1	3	60,0	73	8,0	10	1,1
480 Sdružení TOP 09, NK	2	2,4	1	50,0	30	3,3	1	0,1
483 Sdružení SPO, NK	2	2,4	1	50,0	42	4,6	1	0,1
525 Sdružení Hora 2014, NK	1	1,2	1	100,0	15	1,7	1	0,1
539 Sdružení SZ,Moravané,Změna,NK	1	1,2	1	100,0	31	3,4	4	0,4
714 Strana svobodných občanů	2	2,4	2	100,0	46	5,1	5	0,6
720 Česká pirátská strana	3	3,7	-	-	26	2,9	-	-
721 TOP 09	7	8,5	4	57,1	100	11,0	10	1,1
724 Strana Práv Občanů	1	1,2	-	-	26	2,9	-	-

Okres Hodonín (82)

Volební strana	Počet obcí				Počet kandidátů		Počet zvolených	
	kde kandidovala		kde získala mandát		celk. na kandid. listinách	v % z rozdělených mandátů	abs.	v % ze zvolených celkem
	abs.	v % z poč.obcí	abs.	v % z kandiduj.				
768 ANO 2011	7	8,5	7	100,0	144	15,9	22	2,4
793 Nový směr	1	1,2	1	100,0	15	1,7	5	0,6
1082 Koalice KDU-ČSL a KONS	1	1,2	1	100,0	31	3,4	4	0,4
Celkem	x	x	x	x	4 367	x	908	100,0

VOLBY DO ZASTUPITELSTEV OBCÍ 10. – 11. října 2014

Tab. 2 – Volební strany podle jednotlivých okresů (počet obcí, ve kterých bylo zvoleno zastupitelstvo)

Okres Vyškov (79)

Volební strana	Počet obcí				Počet kandidátů		Počet zvolených	
	kde kandidovala		kde získala mandát		celk. na kandid. listinách	v % z rozdělených mandátů	abs.	v % ze zvolených celkem
	abs.	v % z poč.obcí	abs.	v % z kandiduj.				
1 Křesť.demokr.unie-Čs.str.lid.	43	54,4	41	95,3	472	60,9	138	17,8
7 Česká str.sociálně demokrat.	45	57,0	43	95,6	481	62,1	148	19,1
47 Komunistická str.Čech a Moravy	26	32,9	22	84,6	286	36,9	44	5,7
53 Občanská demokratická strana	9	11,4	7	77,8	105	13,5	25	3,2
80 Nezávislí kandidáti	6	7,6	1	16,7	12	1,5	5	0,6
83 Moravané	7	8,9	6	85,7	70	9,0	13	1,7
90 Sdruž.nezáv.kand.-míst.celkem	51	64,6	51	100,0	839	108,3	312	40,3
156 Dělnic.str.sociální spravedl.	1	1,3	-	-	1	0,1	-	-
158 "Sdružení nestraníků"	6	7,6	5	83,3	58	7,5	14	1,8
166 STAROSTOVÉ A NEZÁVISLÍ	3	3,8	3	100,0	25	3,2	11	1,4
181 Nestraníci	4	5,1	3	75,0	53	6,8	7	0,9
339 Koalice KDU-ČSL, Nestraníci	1	1,3	1	100,0	8	1,0	2	0,3
389 Sdružení ODS, NK	2	2,5	2	100,0	42	5,4	4	0,5
411 Sdružení VPM, NK	1	1,3	1	100,0	27	3,5	4	0,5
464 Sdružení Moravané, NK	1	1,3	1	100,0	11	1,4	1	0,1
470 Sdružení STAN, NK	7	8,9	7	100,0	85	11,0	32	4,1
480 Sdružení TOP 09, NK	1	1,3	1	100,0	27	3,5	1	0,1
483 Sdružení SPO, NK	1	1,3	-	-	27	3,5	-	-
714 Strana svobodných občanů	2	2,5	-	-	16	2,1	-	-
721 TOP 09	1	1,3	1	100,0	15	1,9	1	0,1
736 REPUBL.STR.ČECH,MORAVY A SLEZ	1	1,3	-	-	12	1,5	-	-
768 ANO 2011	6	7,6	5	83,3	94	12,1	12	1,5
785 PRO Sport a Zdraví	1	1,3	1	100,0	15	1,9	1	0,1
Celkem	x	x	x	x	2 781	x	775	100,0

Okres Znojmo (144)

Volební strana	Počet obcí				Počet kandidátů		Počet zvolených	
	kde kandidovala		kde získala mandát		celk. na kandid. listinách	v % z rozdělených mandátů	abs.	v % ze zvolených celkem
	abs.	v % z poč.obcí	abs.	v % z kandiduj.				
1 Křesť.demokr.unie-Čs.str.lid.	34	23,6	33	97,1	338	28,1	99	8,2
7 Česká str.sociálně demokrat.	26	18,1	23	88,5	299	24,8	89	7,4
47 Komunistická str.Čech a Moravy	32	22,2	31	96,9	342	28,4	71	5,9
53 Občanská demokratická strana	5	3,5	4	80,0	75	6,2	8	0,7
55 Koruna Česká (monarch.strana)	1	0,7	1	100,0	7	0,6	1	0,1
80 Nezávislí kandidáti	26	18,1	17	65,4	147	12,2	88	7,3
83 Moravané	1	0,7	1	100,0	11	0,9	4	0,3
90 Sdruž.nezáv.kand.-míst.celkem	113	78,5	113	100,0	1 744	144,9	699	58,1
158 "Sdružení nestraníků"	11	7,6	10	90,9	138	11,5	44	3,7
166 STAROSTOVÉ A NEZÁVISLÍ	4	2,8	4	100,0	38	3,2	16	1,3
181 Nestraníci	1	0,7	1	100,0	7	0,6	2	0,2
210 Koalice KDU-ČSL, ODS	1	0,7	1	100,0	15	1,2	15	1,2
215 Koalice KDU-ČSL, NEZ	1	0,7	1	100,0	9	0,7	4	0,3
355 Sdružení KDU-ČSL, NK	3	2,1	3	100,0	30	2,5	18	1,5
389 Sdružení ODS, NK	1	0,7	1	100,0	15	1,2	1	0,1
470 Sdružení STAN, NK	7	4,9	7	100,0	85	7,1	15	1,2
480 Sdružení TOP 09, NK	1	0,7	1	100,0	9	0,7	1	0,1
483 Sdružení SPO, NK	1	0,7	-	-	31	2,6	-	-
508 Sdružení Republika, NK	1	0,7	1	100,0	6	0,5	1	0,1
714 Strana svobodných občanů	1	0,7	1	100,0	21	1,7	2	0,2
716 Strana soukromníků ČR	1	0,7	-	-	15	1,2	-	-
721 TOP 09	4	2,8	3	75,0	54	4,5	14	1,2
724 Strana Práv Občanů	2	1,4	1	50,0	14	1,2	1	0,1
764 LEV 21-Národní socialisté	1	0,7	1	100,0	9	0,7	1	0,1
768 ANO 2011	2	1,4	2	100,0	52	4,3	7	0,6
1108 Sdružení SVAZ, NK	1	0,7	-	-	31	2,6	-	-
1109 Sdružení Piráti, Změna, NK	1	0,7	1	100,0	31	2,6	3	0,2
Celkem	x	x	x	x	3 573	x	1 204	100,0

VOLBY DO ZASTUPITELSTEV OBCÍ 10. – 11. října 2014

Tab. 2 – Volební strany podle jednotlivých okresů (počet obcí, ve kterých bylo zvoleno zastupitelstvo)

Okres Jeseník (24)

Volební strana	Počet obcí				Počet kandidátů		Počet zvolených	
	kde kandidovala		kde získala mandát		celk. na kandid. listinách	v % z rozdělených mandátů	abs.	v % ze zvolených celkem
	abs.	v % z poč.obcí	abs.	v % z kandiduj.				
1 Křesť.demokr.unie-Čs.str.lid.	11	45,8	11	100,0	149	52,1	22	7,7
7 Česká str.sociálně demokrat.	16	66,7	15	93,8	214	74,8	27	9,4
47 Komunistická str.Čech a Moravy	13	54,2	12	92,3	181	63,3	20	7,0
53 Občanská demokratická strana	6	25,0	6	100,0	92	32,2	11	3,8
88 NEZÁVISLÍ	1	4,2	1	100,0	15	5,2	3	1,0
90 Sdruž.nezáv.kand.-míst.celkem	21	87,5	21	100,0	702	245,5	136	47,6
113 Volba pro město	1	4,2	-	-	15	5,2	-	-
129 SNK Evropští demokraté	1	4,2	1	100,0	15	5,2	3	1,0
143 Spojení demokraté-Sdruž.nezáv.	1	4,2	1	100,0	15	5,2	2	0,7
158 "Sdružení nestraniků"	3	12,5	3	100,0	25	8,7	4	1,4
166 STAROSTOVÉ A NEZÁVISLÍ	3	12,5	3	100,0	45	15,7	7	2,4
181 Nestranici	1	4,2	1	100,0	15	5,2	1	0,3
364 Sdružení SZ, NK	1	4,2	1	100,0	25	8,7	1	0,3
461 Sdružení NV, NK	1	4,2	1	100,0	25	8,7	1	0,3
470 Sdružení STAN, NK	7	29,2	7	100,0	103	36,0	30	10,5
509 Sdružení DOMOV, NK	2	8,3	-	-	22	7,7	-	-
714 Strana svobodných občanů	1	4,2	-	-	25	8,7	-	-
721 TOP 09	3	12,5	3	100,0	55	19,2	8	2,8
768 ANO 2011	3	12,5	3	100,0	55	19,2	10	3,5
792 Úsvit přímé demokracie	2	8,3	-	-	3	1,0	-	-
Celkem	x	x	x	x	1 796	x	286	100,0

Okres Olomouc (95)

Volební strana	Počet obcí				Počet kandidátů		Počet zvolených	
	kde kandidovala		kde získala mandát		celk. na kandid. listinách	v % z rozdělených mandátů	abs.	v % ze zvolených celkem
	abs.	v % z poč.obcí	abs.	v % z kandiduj.				
1 Křesť.demokr.unie-Čs.str.lid.	47	49,5	47	100,0	606	59,1	140	13,6
5 Strana zelených	1	1,1	1	100,0	15	1,5	6	0,6
7 Česká str.sociálně demokrat.	15	15,8	15	100,0	247	24,1	52	5,1
47 Komunistická str.Čech a Moravy	19	20,0	15	78,9	280	27,3	45	4,4
53 Občanská demokratická strana	12	12,6	11	91,7	208	20,3	39	3,8
55 Koruna Česká (monarch.strana)	1	1,1	-	-	27	2,6	-	-
80 Nezávislí kandidáti	12	12,6	6	50,0	73	7,1	41	4,0
83 Moravané	2	2,1	2	100,0	30	2,9	2	0,2
88 NEZÁVISLÍ	6	6,3	5	83,3	78	7,6	13	1,3
90 Sdruž.nezáv.kand.-míst.celkem	71	74,7	71	100,0	1 345	131,1	467	45,5
103 Str.pro otevřenou společnost	3	3,2	3	100,0	39	3,8	6	0,6
129 SNK Evropští demokraté	2	2,1	2	100,0	40	3,9	3	0,3
142 Str.Zdraví Sportu Prosperity	1	1,1	1	100,0	9	0,9	1	0,1
143 Spojení demokraté-Sdruž.nezáv.	1	1,1	1	100,0	9	0,9	1	0,1
158 "Sdružení nestraniků"	2	2,1	1	50,0	20	1,9	1	0,1
166 STAROSTOVÉ A NEZÁVISLÍ	18	18,9	18	100,0	186	18,1	89	8,7
167 Fair play - HNPĐ	2	2,1	2	100,0	24	2,3	4	0,4
181 Nestranici	3	3,2	3	100,0	33	3,2	12	1,2
210 Koalice KDU-ČSL, ODS	1	1,1	1	100,0	9	0,9	1	0,1
355 Sdružení KDU-ČSL, NK	1	1,1	1	100,0	9	0,9	2	0,2
387 Sdružení KSČM, NK	1	1,1	1	100,0	14	1,4	1	0,1
461 Sdružení NV, NK	3	3,2	3	100,0	45	4,4	9	0,9
470 Sdružení STAN, NK	9	9,5	9	100,0	100	9,7	35	3,4
480 Sdružení TOP 09, NK	1	1,1	1	100,0	15	1,5	4	0,4
509 Sdružení DOMOV, NK	4	4,2	2	50,0	84	8,2	2	0,2
525 Sdružení Hora 2014, NK	1	1,1	-	-	21	2,0	-	-
529 Sdružení SZ, Piráti, NK	1	1,1	1	100,0	45	4,4	3	0,3
532 Sdružení ANO 2011, NK	2	2,1	2	100,0	32	3,1	7	0,7
714 Strana svobodných občanů	2	2,1	-	-	50	4,9	-	-

Okres Olomouc (95)

Volební strana	Počet obcí				Počet kandidátů		Počet zvolených	
	kde kandidovala		kde získala mandát		celk. na kandid. listinách	v % z rozdělených mandátů	abs.	v % ze zvolených celkem
	abs.	v % z poč.obcí	abs.	v % z kandiduj.				
720 Česká pirátská strana	1	1,1	1	100,0	9	0,9	1	0,1
721 TOP 09	4	4,2	3	75,0	102	9,9	7	0,7
724 Strana Práv Občanů	1	1,1	-	-	30	2,9	-	-
734 "Občané městu, město občanům"	1	1,1	-	-	21	2,0	-	-
736 REPUBL.STR.ČECH,MORAVY A SLEZ.	1	1,1	-	-	45	4,4	-	-
768 ANO 2011	4	4,2	4	100,0	105	10,2	23	2,2
792 Úsvit přímé demokracie	3	3,2	1	33,3	75	7,3	1	0,1
1005 evropani.cz	1	1,1	1	100,0	15	1,5	3	0,3
1024 Otevřená radnice	1	1,1	1	100,0	21	2,0	3	0,3
1039 ProOlomouc	1	1,1	1	100,0	30	2,9	2	0,2
Celkem	x	x	x	x	4 146	x	1 026	100,0

VOLBY DO ZASTUPITELSTEV OBCÍ 10. – 11. října 2014

Tab. 2 – Volební strany podle jednotlivých okresů (počet obcí, ve kterých bylo zvoleno zastupitelstvo)

Okres Prostějov (97)

Volební strana	Počet obcí				Počet kandidátů		Počet zvolených	
	kde kandidovala		kde získala mandát		celk. na kandid. listinách	v % z rozdělených mandátů	abs.	v % ze zvolených celkem
	abs.	v % z poč.obcí	abs.	v % z kandiduj.				
1 Křesť.demokr.unie-Čs.str.lid.	44	45,4	39	88,6	409	46,7	97	11,1
7 Česká str.sociálně demokrat.	19	19,6	17	89,5	235	26,9	56	6,4
47 Komunistická str.Čech a Moravy	18	18,6	15	83,3	183	20,9	32	3,7
53 Občanská demokratická strana	3	3,1	3	100,0	57	6,5	5	0,6
55 Koruna Česká (monarch.strana)	1	1,0	-	-	11	1,3	-	-
80 Nezávislí kandidáti	9	9,3	4	44,4	43	4,9	26	3,0
83 Moravané	3	3,1	1	33,3	53	6,1	1	0,1
88 NEZÁVISLÍ	2	2,1	-	-	16	1,8	-	-
90 Sdruž.nezáv.kand.-míst.celkem	82	84,5	82	100,0	1 369	156,5	547	62,5
129 SNK Evropští demokraté	1	1,0	1	100,0	15	1,7	2	0,2
158 "Sdružení nestraníků"	1	1,0	1	100,0	9	1,0	6	0,7
166 STAROSTOVÉ A NEZÁVISLÍ	3	3,1	3	100,0	31	3,5	11	1,3
181 Nestraníci	4	4,1	4	100,0	40	4,6	14	1,6
387 Sdružení KSČM, NK	1	1,0	1	100,0	7	0,8	3	0,3
389 Sdružení ODS, NK	8	8,2	7	87,5	70	8,0	15	1,7
461 Sdružení NV, NK	1	1,0	1	100,0	15	1,7	10	1,1
470 Sdružení STAN, NK	3	3,1	3	100,0	24	2,7	12	1,4
495 Sdružení TOP 09, STAN, NK	1	1,0	1	100,0	35	4,0	3	0,3
529 Sdružení SZ, Piráti, NK	1	1,0	1	100,0	35	4,0	4	0,5
714 Strana svobodných občanů	4	4,1	3	75,0	18	2,1	3	0,3
720 Česká pirátská strana	1	1,0	-	-	1	0,1	-	-
721 TOP 09	5	5,2	5	100,0	53	6,1	10	1,1
736 REPUBL.STR.ČECH,MORAVY A SLEZ.	1	1,0	-	-	35	4,0	-	-
768 ANO 2011	4	4,1	4	100,0	66	7,5	12	1,4
792 Úsvit přímé demokracie	6	6,2	2	33,3	67	7,7	2	0,2
1020 Pévéčko	1	1,0	1	100,0	35	4,0	4	0,5
Celkem	x	x	x	x	2 932	x	875	100,0

Okres Přerov (104)

Volební strana	Počet obcí				Počet kandidátů		Počet zvolených	
	kde kandidovala		kde získala mandát		celk. na kandid. listinách	v % z rozdělených mandátů	abs.	v % ze zvolených celkem
	abs.	v % z poč.obcí	abs.	v % z kandiduj.				
1 Křesť.demokr.unie-Čs.str.lid.	41	39,4	40	97,6	479	49,1	126	12,9
5 Strana zelených	1	1,0	-	-	14	1,4	-	-
7 Česká str.sociálně demokrat.	16	15,4	14	87,5	238	24,4	35	3,6
47 Komunistická str.Čech a Moravy	29	27,9	25	86,2	328	33,6	46	4,7
53 Občanská demokratická strana	6	5,8	6	100,0	120	12,3	13	1,3
80 Nezávislí kandidáti	14	13,5	4	28,6	63	6,5	28	2,9
83 Moravané	1	1,0	1	100,0	15	1,5	2	0,2
88 NEZÁVISLÍ	2	1,9	2	100,0	56	5,7	3	0,3
90 Sdruž.nezáv.kand.-míst.celkem	84	80,8	84	100,0	1 382	141,7	576	59,1
129 SNK Evropští demokraté	2	1,9	2	100,0	18	1,8	4	0,4
166 STAROSTOVÉ A NEZÁVISLÍ	10	9,6	10	100,0	100	10,3	46	4,7
181 Nestraníci	2	1,9	1	50,0	14	1,4	6	0,6
355 Sdružení KDU-ČSL, NK	1	1,0	1	100,0	9	0,9	1	0,1
389 Sdružení ODS, NK	2	1,9	2	100,0	26	2,7	2	0,2
470 Sdružení STAN, NK	10	9,6	8	80,0	124	12,7	36	3,7
480 Sdružení TOP 09, NK	2	1,9	2	100,0	32	3,3	7	0,7
483 Sdružení SPO, NK	2	1,9	1	50,0	56	5,7	2	0,2
509 Sdružení DOMOV, NK	1	1,0	1	100,0	15	1,5	1	0,1
720 Česká pirátská strana	1	1,0	-	-	15	1,5	-	-
721 TOP 09	3	2,9	1	33,3	63	6,5	2	0,2
724 Strana Práv Občanů	3	2,9	2	66,7	21	2,2	5	0,5
768 ANO 2011	3	2,9	3	100,0	73	7,5	16	1,6
769 VIZE 2014	1	1,0	1	100,0	9	0,9	3	0,3

Okres Přerov (104)

Volební strana	Počet obcí				Počet kandidátů		Počet zvolených	
	kde kandidovala		kde získala mandát		celk. na kandid. listinách	v % z rozdělených mandátů	abs.	v % ze zvolených celkem
	abs.	v % z poč.obcí	abs.	v % z kandiduj.				
792 Úsvit přímé demokracie	2	1,9	1	50,0	56	5,7	3	0,3
1024 Otevřená radnice	1	1,0	1	100,0	23	2,4	4	0,4
1068 Koalice SZ, NV, Piráti, Změna	1	1,0	1	100,0	35	3,6	8	0,8
Celkem	x	x	x	x	3 384	x	975	100,0

VOLBY DO ZASTUPITELSTEV OBCÍ 10. – 11. října 2014

Tab. 2 – Volební strany podle jednotlivých okresů (počet obcí, ve kterých bylo zvoleno zastupitelstvo)

Okres Šumperk (78)

Volební strana	Počet obcí				Počet kandidátů		Počet zvolených	
	kde kandidovala		kde získala mandát		celk. na kandid. listinách	v % z rozdělených mandátů	abs.	v % ze zvolených celkem
	abs.	v % z poč.obcí	abs.	v % z kandiduj.				
1 Křesť.demokr.unie-Čs.str.lid.	39	50,0	37	94,9	433	53,3	88	10,8
5 Strana zelených	2	2,6	1	50,0	28	3,4	1	0,1
7 Česká str.sociálně demokrat.	19	24,4	16	84,2	264	32,5	39	4,8
47 Komunistická str.Čech a Moravy	23	29,5	22	95,7	311	38,3	43	5,3
53 Občanská demokratická strana	13	16,7	10	76,9	205	25,2	24	3,0
80 Nezávislí kandidáti	9	11,5	3	33,3	27	3,3	17	2,1
83 Moravané	4	5,1	1	25,0	45	5,5	1	0,1
88 NEZÁVISLÍ	5	6,4	5	100,0	87	10,7	8	1,0
90 Sdruž.nezáv.kand.-míst.celkem	61	78,2	61	100,0	1 432	176,4	402	49,5
137 Strana zdravého rozumu	1	1,3	1	100,0	27	3,3	1	0,1
143 Spojení demokraté-Sdruž.nezáv.	1	1,3	1	100,0	15	1,8	1	0,1
144 Věci veřejné	1	1,3	-	-	21	2,6	-	-
158 "Sdružení nestraníků"	3	3,8	3	100,0	35	4,3	13	1,6
166 STAROSTOVÉ A NEZÁVISLÍ	13	16,7	13	100,0	145	17,9	47	5,8
181 Nestraníci	6	7,7	5	83,3	76	9,4	16	2,0
355 Sdružení KDU-ČSL, NK	1	1,3	1	100,0	27	3,3	3	0,4
387 Sdružení KSČM, NK	2	2,6	2	100,0	30	3,7	3	0,4
461 Sdružení NV, NK	7	9,0	7	100,0	117	14,4	22	2,7
464 Sdružení Moravané, NK	1	1,3	1	100,0	15	1,8	2	0,2
470 Sdružení STAN, NK	9	11,5	9	100,0	92	11,3	41	5,0
480 Sdružení TOP 09, NK	2	2,6	2	100,0	30	3,7	2	0,2
488 Sdružení VV, NK	1	1,3	-	-	21	2,6	-	-
509 Sdružení DOMOV, NK	2	2,6	1	50,0	36	4,4	1	0,1
541 Sdružení Piráti, NK	3	3,8	2	66,7	49	6,0	4	0,5
714 Strana svobodných občanů	4	5,1	2	50,0	44	5,4	3	0,4
721 TOP 09	4	5,1	4	100,0	77	9,5	9	1,1
724 Strana Práv Občanů	3	3,8	1	33,3	43	5,3	1	0,1
768 ANO 2011	6	7,7	6	100,0	113	13,9	20	2,5
792 Úsvit přímé demokracie	1	1,3	-	-	13	1,6	-	-
Celkem	x	x	x	x	3 858	x	812	100,0

VOLBY DO ZASTUPITELSTEV OBCÍ 10. – 11. října 2014

Tab. 2 – Volební strany podle jednotlivých okresů (počet obcí, ve kterých bylo zvoleno zastupitelstvo)

Okres Kroměříž (79)

Volební strana	Počet obcí				Počet kandidátů		Počet zvolených	
	kde kandidovala		kde získala mandát		celk. na kandid. listinách	v % z rozdělených mandátů	abs.	v % ze zvolených celkem
	abs.	v % z poč.obcí	abs.	v % z kandiduj.				
1 Křesť.demokr.unie-Čs.str.lid.	26	32,9	25	96,2	300	37,8	73	9,2
7 Česká str.sociálně demokrat.	16	20,3	16	100,0	222	28,0	59	7,4
47 Komunistická str.Čech a Moravy	21	26,6	19	90,5	283	35,6	39	4,9
53 Občanská demokratická strana	7	8,9	7	100,0	131	16,5	22	2,8
80 Nezávislí kandidáti	10	12,7	5	50,0	45	5,7	23	2,9
83 Moravané	2	2,5	1	50,0	34	4,3	2	0,3
88 NEZÁVISLÍ	1	1,3	1	100,0	17	2,1	3	0,4
90 Sdruž.nezáv.kand.-míst.celkem	62	78,5	62	100,0	970	122,2	427	53,8
155 DOMOV	1	1,3	1	100,0	8	1,0	2	0,3
158 "Sdružení nestraníků"	5	6,3	5	100,0	57	7,2	17	2,1
166 STAROSTOVÉ A NEZÁVISLÍ	4	5,1	4	100,0	56	7,1	23	2,9
355 Sdružení KDU-ČSL, NK	1	1,3	1	100,0	9	1,1	1	0,1
364 Sdružení SZ, NK	2	2,5	2	100,0	42	5,3	8	1,0
387 Sdružení KSČM, NK	1	1,3	1	100,0	15	1,9	13	1,6
461 Sdružení NV, NK	1	1,3	1	100,0	16	2,0	1	0,1
470 Sdružení STAN, NK	5	6,3	5	100,0	77	9,7	27	3,4
480 Sdružení TOP 09, NK	3	3,8	2	66,7	55	6,9	3	0,4
483 Sdružení SPO, NK	1	1,3	-	-	16	2,0	-	-
495 Sdružení TOP 09, STAN, NK	1	1,3	1	100,0	23	2,9	4	0,5
508 Sdružení Republika, NK	1	1,3	1	100,0	15	1,9	1	0,1
572 Sdružení KDU-ČSL, ZVUK 12, NK	1	1,3	1	100,0	27	3,4	4	0,5
721 TOP 09	1	1,3	1	100,0	17	2,1	1	0,1
724 Strana Práv Občanů	1	1,3	-	-	27	3,4	-	-
757 Sdruž.nezávislých Holešovska	1	1,3	1	100,0	23	2,9	3	0,4
768 ANO 2011	7	8,9	7	100,0	125	15,7	27	3,4
775 ZVUK 12	1	1,3	1	100,0	15	1,9	3	0,4
792 Úsvit přímé demokracie	5	6,3	4	80,0	83	10,5	8	1,0
794 Romská demokratická strana	1	1,3	-	-	25	3,1	-	-
Celkem	x	x	x	x	2 733	x	794	100,0

Okres Uherské Hradiště (78)

Volební strana	Počet obcí				Počet kandidátů		Počet zvolených	
	kde kandidovala		kde získala mandát		celk. na kandid. listinách	v % z rozdělených mandátů	abs.	v % ze zvolených celkem
	abs.	v % z poč.obcí	abs.	v % z kandiduj.				
1 Křesť.demokr.unie-Čs.str.lid.	51	65,4	50	98,0	656	73,7	191	21,5
7 Česká str.sociálně demokrat.	21	26,9	21	100,0	329	37,0	52	5,8
47 Komunistická str.Čech a Moravy	32	41,0	29	90,6	446	50,1	54	6,1
53 Občanská demokratická strana	13	16,7	9	69,2	167	18,8	34	3,8
80 Nezávislí kandidáti	4	5,1	-	-	4	0,4	-	-
88 NEZÁVISLÍ	4	5,1	4	100,0	48	5,4	14	1,6
90 Sdruž.nezáv.kand.-míst.celkem	63	80,8	63	100,0	1 267	142,4	337	37,9
113 Volba pro město	1	1,3	-	-	27	3,0	-	-
158 "Sdružení nestraníků"	2	2,6	1	50,0	38	4,3	3	0,3
166 STAROSTOVÉ A NEZÁVISLÍ	14	17,9	14	100,0	158	17,8	57	6,4
181 Nestranici	1	1,3	1	100,0	15	1,7	3	0,3
355 Sdružení KDU-ČSL, NK	3	3,8	3	100,0	27	3,0	4	0,4
364 Sdružení SZ, NK	1	1,3	1	100,0	9	1,0	2	0,2
389 Sdružení ODS, NK	7	9,0	7	100,0	121	13,6	33	3,7
407 Sdružení SOS, NK	1	1,3	1	100,0	27	3,0	2	0,2
427 Sdružení SD-SN, NK	5	6,4	5	100,0	58	6,5	8	0,9
464 Sdružení Moravané, NK	1	1,3	-	-	23	2,6	-	-
470 Sdružení STAN, NK	8	10,3	7	87,5	94	10,6	34	3,8
480 Sdružení TOP 09, NK	3	3,8	2	66,7	50	5,6	3	0,3
509 Sdružení DOMOV, NK	1	1,3	1	100,0	9	1,0	2	0,2
511 Sdružení ZVUK 12, NK	2	2,6	2	100,0	38	4,3	5	0,6

Okres Uherské Hradiště (78)

Volební strana	Počet obcí				Počet kandidátů		Počet zvolených	
	kde kandidovala		kde získala mandát		celk. na kandid. listinách	v % z rozdělených mandátů	abs.	v % ze zvolených celkem
	abs.	v % z poč.obcí	abs.	v % z kandiduj.				
523 Sdružení ODS, TOP 09, NK	1	1,3	1	100,0	15	1,7	3	0,3
548 Sdružení VIZE, NK	1	1,3	1	100,0	15	1,7	1	0,1
659 Koalice STAN a TOP 09	1	1,3	1	100,0	15	1,7	3	0,3
714 Strana svobodných občanů	1	1,3	1	100,0	17	1,9	5	0,6
721 TOP 09	4	5,1	4	100,0	72	8,1	5	0,6
724 Strana Práv Občanů	2	2,6	1	50,0	38	4,3	3	0,3
752 Zdravé Hradiště	1	1,3	1	100,0	27	3,0	2	0,2
768 ANO 2011	9	11,5	9	100,0	142	16,0	24	2,7
775 ZVUK 12	3	3,8	2	66,7	43	4,8	5	0,6
792 Úsvit přímé demokracie	2	2,6	1	50,0	22	2,5	1	0,1
Celkem	x	x	x	x	4 017	x	890	100,0

VOLBY DO ZASTUPITELSTEV OBCÍ 10. – 11. října 2014

Tab. 2 – Volební strany podle jednotlivých okresů (počet obcí, ve kterých bylo zvoleno zastupitelstvo)

Okres Vsetín (61)

Volební strana	Počet obcí				Počet kandidátů		Počet zvolených	
	kde kandidovala		kde získala mandát		celk. na kandid. listinách	v % z rozdělených mandátů	abs.	v % ze zvolených celkem
	abs.	v % z poč.obcí	abs.	v % z kandiduj.				
1 Křesť.demokr.unie-Čs.str.lid.	30	49,2	29	96,7	404	53,5	100	13,2
7 Česká str.sociálně demokrat.	18	29,5	16	88,9	234	31,0	52	6,9
47 Komunistická str.Čech a Moravy	11	18,0	10	90,9	177	23,4	14	1,9
53 Občanská demokratická strana	8	13,1	6	75,0	103	13,6	15	2,0
80 Nezávislí kandidáti	9	14,8	6	66,7	132	17,5	74	9,8
83 Moravané	2	3,3	-	-	25	3,3	-	-
88 NEZÁVISLÍ	1	1,6	-	-	25	3,3	-	-
90 Sdruž.nezáv.kand.-míst.celkem	44	72,1	44	100,0	1 059	140,3	376	49,8
113 Volba pro město	1	1,6	-	-	25	3,3	-	-
129 SNK Evropští demokraté	3	4,9	2	66,7	51	6,8	7	0,9
158 "Sdružení nestraníků"	1	1,6	1	100,0	11	1,5	4	0,5
166 STAROSTOVÉ A NEZÁVISLÍ	3	4,9	3	100,0	39	5,2	14	1,9
181 Nestranici	1	1,6	1	100,0	15	2,0	2	0,3
355 Sdružení KDU-ČSL, NK	1	1,6	1	100,0	9	1,2	5	0,7
389 Sdružení ODS, NK	4	6,6	4	100,0	56	7,4	12	1,6
470 Sdružení STAN, NK	11	18,0	10	90,9	151	20,0	49	6,5
478 Sdružení Nový Impuls, NK	1	1,6	-	-	25	3,3	-	-
529 Sdružení SZ, Piráti, NK	1	1,6	1	100,0	21	2,8	3	0,4
714 Strana svobodných občanů	3	4,9	-	-	39	5,2	-	-
720 Česká pirátská strana	1	1,6	-	-	1	0,1	-	-
721 TOP 09	6	9,8	5	83,3	112	14,8	8	1,1
724 Strana Práv Občanů	1	1,6	1	100,0	21	2,8	2	0,3
768 ANO 2011	4	6,6	4	100,0	82	10,9	16	2,1
792 Úsvit přímé demokracie	1	1,6	-	-	18	2,4	-	-
1101 Koalice ODS a Svobodní	1	1,6	1	100,0	21	2,8	2	0,3
Celkem	x	x	x	x	2 856	x	755	100,0

Okres Zlín (89)

Volební strana	Počet obcí				Počet kandidátů		Počet zvolených	
	kde kandidovala		kde získala mandát		celk. na kandid. listinách	v % z rozdělených mandátů	abs.	v % ze zvolených celkem
	abs.	v % z poč.obcí	abs.	v % z kandiduj.				
1 Křesť.demokr.unie-Čs.str.lid.	40	44,9	39	97,5	499	51,9	136	14,1
7 Česká str.sociálně demokrat.	28	31,5	27	96,4	403	41,9	84	8,7
47 Komunistická str.Čech a Moravy	17	19,1	14	82,4	287	29,8	22	2,3
53 Občanská demokratická strana	9	10,1	8	88,9	171	17,8	22	2,3
55 Koruna Česká (monarch.strana)	1	1,1	-	-	15	1,6	-	-
80 Nezávislí kandidáti	4	4,5	1	25,0	16	1,7	7	0,7
83 Moravané	2	2,2	2	100,0	36	3,7	5	0,5
88 NEZÁVISLÍ	4	4,5	4	100,0	80	8,3	9	0,9
90 Sdruž.nezáv.kand.-míst.celkem	70	78,7	70	100,0	1 280	133,1	412	42,8
143 Spojení demokraté-Sdruž.nezáv.	1	1,1	1	100,0	15	1,6	2	0,2
158 "Sdružení nestraníků"	2	2,2	2	100,0	30	3,1	3	0,3
166 STAROSTOVÉ A NEZÁVISLÍ	10	11,2	9	90,0	155	16,1	76	7,9
181 Nestranici	3	3,4	3	100,0	41	4,3	6	0,6
355 Sdružení KDU-ČSL, NK	4	4,5	4	100,0	52	5,4	29	3,0
371 Sdružení ČSSD, NK	2	2,2	2	100,0	24	2,5	5	0,5
389 Sdružení ODS, NK	3	3,4	3	100,0	51	5,3	16	1,7
401 Sdružení NEZ, NK	2	2,2	1	50,0	64	6,7	3	0,3
427 Sdružení SD-SN, NK	4	4,5	4	100,0	52	5,4	9	0,9
470 Sdružení STAN, NK	13	14,6	12	92,3	163	16,9	48	5,0
477 Sdružení Svobodní, NK	1	1,1	1	100,0	17	1,8	2	0,2
478 Sdružení Nový Impuls, NK	1	1,1	1	100,0	23	2,4	4	0,4
480 Sdružení TOP 09, NK	5	5,6	5	100,0	79	8,2	8	0,8
483 Sdružení SPO, NK	1	1,1	-	-	21	2,2	-	-
510 Sdružení Změna, NK	1	1,1	-	-	9	0,9	-	-

Okres Zlín (89)

Volební strana	Počet obcí				Počet kandidátů		Počet zvolených	
	kde kandidovala		kde získala mandát		celk. na kandid. listinách	v % z rozdělených mandátů	abs.	v % ze zvolených celkem
	abs.	v % z poč.obcí	abs.	v % z kandiduj.				
525 Sdružení Hora 2014, NK	1	1,1	-	-	41	4,3	-	-
532 Sdružení ANO 2011, NK	3	3,4	3	100,0	37	3,8	7	0,7
563 Sdružení ODS, Úsvit, NK	1	1,1	1	100,0	17	1,8	2	0,2
714 Strana svobodných občanů	4	4,5	2	50,0	87	9,0	2	0,2
721 TOP 09	3	3,4	2	66,7	81	8,4	2	0,2
724 Strana Práv Občanů	1	1,1	-	-	41	4,3	-	-
768 ANO 2011	6	6,7	6	100,0	137	14,2	25	2,6
775 ZVUK 12	1	1,1	1	100,0	12	1,2	2	0,2
792 Úsvit přímé demokracie	6	6,7	4	66,7	94	9,8	8	0,8
1006 Občanská konzervativní strana	1	1,1	-	-	41	4,3	-	-
1050 Koalice KDU-ČSL a Z21	1	1,1	1	100,0	40	4,2	6	0,6
1066 Koalice Piráti a SZ	1	1,1	-	-	41	4,3	-	-
Celkem	x	x	x	x	4 252	x	962	100,0

VOLBY DO ZASTUPITELSTEV OBCÍ 10. – 11. října 2014

Tab. 2 – Volební strany podle jednotlivých okresů (počet obcí, ve kterých bylo zvoleno zastupitelstvo)

Okres Bruntál (67)

Volební strana	Počet obcí				Počet kandidátů		Počet zvolených	
	kde kandidovala		kde získala mandát		celk. na kandid. listinách	v % z rozdělených mandátů	abs.	v % ze zvolených celkem
	abs.	v % z poč.obcí	abs.	v % z kandiduj.				
1 Křesť.demokr.unie-Čs.str.lid.	10	14,9	7	70,0	158	25,4	19	3,1
5 Strana zelených	1	1,5	1	100,0	9	1,4	1	0,2
7 Česká str.sociálně demokrat.	16	23,9	12	75,0	208	33,5	38	6,1
47 Komunistická str.Čech a Moravy	31	46,3	24	77,4	340	54,8	56	9,0
53 Občanská demokratická strana	9	13,4	7	77,8	137	22,1	10	1,6
80 Nezávislí kandidáti	5	7,5	1	20,0	13	2,1	5	0,8
88 NEZÁVISLÍ	1	1,5	-	-	27	4,3	-	-
90 Sdruž.nezáv.kand.-míst.celkem	59	88,1	59	100,0	1 326	213,5	346	55,7
103 Str.pro otevřenou společnost	1	1,5	1	100,0	9	1,4	1	0,2
112 HN.ZA HARM.ROZVOJ OBCÍ A MĚST	1	1,5	1	100,0	9	1,4	3	0,5
123 České hnutí za národní jednotu	1	1,5	1	100,0	9	1,4	1	0,2
129 SNK Evropští demokraté	7	10,4	7	100,0	96	15,5	33	5,3
143 Spojení demokraté-Sdruž.nezáv.	1	1,5	1	100,0	3	0,5	1	0,2
144 Věci veřejné	1	1,5	1	100,0	15	2,4	3	0,5
158 "Sdružení nestraníků"	1	1,5	1	100,0	7	1,1	1	0,2
166 STAROSTOVÉ A NEZÁVISLÍ	4	6,0	4	100,0	30	4,8	20	3,2
364 Sdružení SZ, NK	1	1,5	1	100,0	17	2,7	1	0,2
427 Sdružení SD-SN, NK	1	1,5	1	100,0	9	1,4	1	0,2
449 Sdružení SNK ED, NK	1	1,5	1	100,0	27	4,3	5	0,8
470 Sdružení STAN, NK	11	16,4	11	100,0	106	17,1	45	7,2
600 Koalice DSSS a SPE	1	1,5	-	-	27	4,3	-	-
716 Strana soukromníků ČR	1	1,5	-	-	21	3,4	-	-
721 TOP 09	4	6,0	1	25,0	85	13,7	1	0,2
736 REPUBL.STR.ČECH,MORAVY A SLEZ.	1	1,5	-	-	27	4,3	-	-
768 ANO 2011	4	6,0	4	100,0	96	15,5	19	3,1
792 Úsvit přímé demokracie	5	7,5	4	80,0	69	11,1	7	1,1
1010 Hnutí sociálně slabých	1	1,5	1	100,0	7	1,1	1	0,2
1024 Otevřená radnice	1	1,5	-	-	27	4,3	-	-
1063 Moderní společnost	1	1,5	-	-	27	4,3	-	-
1065 PROZMĚNU	1	1,5	1	100,0	27	4,3	3	0,5
Celkem	x	x	x	x	2 968	x	621	100,0

Okres Frýdek-Místek (72)

Volební strana	Počet obcí				Počet kandidátů		Počet zvolených	
	kde kandidovala		kde získala mandát		celk. na kandid. listinách	v % z rozdělených mandátů	abs.	v % ze zvolených celkem
	abs.	v % z poč.obcí	abs.	v % z kandiduj.				
1 Křesť.demokr.unie-Čs.str.lid.	37	51,4	36	97,3	525	59,8	96	10,9
7 Česká str.sociálně demokrat.	43	59,7	40	93,0	593	67,5	101	11,5
47 Komunistická str.Čech a Moravy	30	41,7	24	80,0	432	49,2	45	5,1
53 Občanská demokratická strana	22	30,6	16	72,7	361	41,1	35	4,0
55 Koruna Česká (monarch.strana)	1	1,4	-	-	5	0,6	-	-
72 COEXISTENTIA	9	12,5	9	100,0	123	14,0	26	3,0
80 Nezávislí kandidáti	3	4,2	2	66,7	14	1,6	8	0,9
88 NEZÁVISLÍ	5	6,9	4	80,0	98	11,2	7	0,8
90 Sdruž.nezáv.kand.-míst.celkem	64	88,9	63	98,4	1 514	172,4	408	46,5
129 SNK Evropští demokraté	1	1,4	1	100,0	15	1,7	1	0,1
158 "Sdružení nestraníků"	1	1,4	-	-	15	1,7	-	-
166 STAROSTOVÉ A NEZÁVISLÍ	3	4,2	3	100,0	32	3,6	13	1,5
167 Fair play - HNPĐ	1	1,4	-	-	7	0,8	-	-
181 Nestraníci	2	2,8	2	100,0	24	2,7	6	0,7
355 Sdružení KDU-ČSL, NK	1	1,4	1	100,0	15	1,7	6	0,7
387 Sdružení KSČM, NK	3	4,2	3	100,0	51	5,8	10	1,1
392 Sdružení COEX, NK	3	4,2	3	100,0	69	7,9	9	1,0
470 Sdružení STAN, NK	9	12,5	9	100,0	136	15,5	49	5,6
483 Sdružení SPO, NK	2	2,8	-	-	48	5,5	-	-

Okres Frýdek-Místek (72)

Volební strana	Počet obcí				Počet kandidátů		Počet zvolených	
	kde kandidovala		kde získala mandát		celk. na kandid. listinách	v % z rozdělených mandátů	abs.	v % ze zvolených celkem
	abs.	v % z poč.obcí	abs.	v % z kandiduj.				
541 Sdružení Pirátů, NK	1	1,4	-	-	21	2,4	-	-
721 TOP 09	9	12,5	8	88,9	177	20,2	19	2,2
724 Strana Práv Občanů	1	1,4	-	-	13	1,5	-	-
768 ANO 2011	7	9,7	7	100,0	145	16,5	29	3,3
792 Úsvit přímé demokracie	1	1,4	1	100,0	33	3,8	1	0,1
799 Naše Město F-M	1	1,4	1	100,0	43	4,9	6	0,7
1024 Otevřená radnice	1	1,4	1	100,0	15	1,7	3	0,3
1029 Frýdečané a Místečané	1	1,4	-	-	42	4,8	-	-
1046 OBČANÉ SPOLU - NEZÁVISLÍ	3	4,2	-	-	51	5,8	-	-
Celkem	x	x	x	x	4 617	x	878	100,0

VOLBY DO ZASTUPITELSTEV OBCÍ 10. – 11. října 2014

Tab. 2 – Volební strany podle jednotlivých okresů (počet obcí, ve kterých bylo zvoleno zastupitelstvo)

Okres Karviná (17)

Volební strana	Počet obcí				Počet kandidátů		Počet zvolených	
	kde kandidovala		kde získala mandát		celk. na kandid. listinách	v % z rozdělených mandátů	abs.	v % ze zvolených celkem
	abs.	v % z poč.obcí	abs.	v % z kandiduj.				
1 Křesť.demokr.unie-Čs.str.lid.	12	70,6	12	100,0	218	63,6	34	9,9
7 Česká str.sociálně demokrat.	17	100,0	16	94,1	343	100,0	100	29,2
47 Komunistická str.Čech a Moravy	16	94,1	15	93,8	311	90,7	59	17,2
53 Občanská demokratická strana	11	64,7	6	54,5	254	74,1	10	2,9
72 COEXISTENTIA	4	23,5	3	75,0	71	20,7	4	1,2
79 NE Bruselu - Nár. demokracie	1	5,9	-	-	7	2,0	-	-
88 NEZÁVISLÍ	7	41,2	5	71,4	169	49,3	10	2,9
90 Sdruž.nezáv.kand.-míst.celkem	5	29,4	5	100,0	66	19,2	16	4,7
114 Hnutí pro Havířov	1	5,9	1	100,0	43	12,5	3	0,9
129 SNK Evropští demokraté	2	11,8	1	50,0	46	13,4	3	0,9
137 Strana zdravého rozumu	1	5,9	1	100,0	15	4,4	2	0,6
147 MĚSTO LIDEM	1	5,9	-	-	31	9,0	-	-
154 Všeobecná občanská strana	1	5,9	-	-	26	7,6	-	-
158 "Sdružení nestraníků"	1	5,9	1	100,0	15	4,4	3	0,9
166 STAROSTOVÉ A NEZÁVISLÍ	3	17,6	3	100,0	51	14,9	14	4,1
181 Nestraníci	1	5,9	1	100,0	27	7,9	3	0,9
303 Koalice KDU-ČSL, SZ	1	5,9	1	100,0	41	12,0	2	0,6
392 Sdružení COEX, NK	2	11,8	2	100,0	36	10,5	2	0,6
393 Sdružení SDS, NK	1	5,9	-	-	31	9,0	-	-
401 Sdružení NEZ, NK	1	5,9	1	100,0	15	4,4	7	2,0
407 Sdružení SOS, NK	1	5,9	-	-	27	7,9	-	-
470 Sdružení STAN, NK	2	11,8	2	100,0	30	8,7	12	3,5
480 Sdružení TOP 09, NK	1	5,9	-	-	41	12,0	-	-
509 Sdružení DOMOV, NK	1	5,9	-	-	41	12,0	-	-
510 Sdružení Změna, NK	2	11,8	-	-	72	21,0	-	-
687 Koalice TOP 09 a ODS	1	5,9	-	-	8	2,3	-	-
720 Česká pirátská strana	3	17,6	-	-	72	21,0	-	-
721 TOP 09	5	29,4	2	40,0	121	35,3	3	0,9
724 Strana Práv Občanů	1	5,9	-	-	31	9,0	-	-
733 "Volím Orlovou"	1	5,9	1	100,0	31	9,0	3	0,9
759 Česká Suverenita	1	5,9	-	-	15	4,4	-	-
768 ANO 2011	8	47,1	8	100,0	192	56,0	50	14,6
792 Úsvit přímé demokracie	2	11,8	-	-	74	21,6	-	-
1006 Občanská konzervativní strana	1	5,9	-	-	8	2,3	-	-
1010 HNUTÍ SOCIÁLNĚ SLABÝCH	1	5,9	-	-	15	4,4	-	-
1023 PATRIOT 2014	1	5,9	-	-	43	12,5	-	-
1037 Karviňáci s Adámkem	1	5,9	-	-	41	12,0	-	-
1046 OBČANÉ SPOLU - NEZÁVISLÍ	1	5,9	-	-	6	1,7	-	-
1058 Koalice KDU-ČSL a TOP09	1	5,9	1	100,0	23	6,7	1	0,3
1066 Koalice Piráti a SZ	1	5,9	-	-	43	12,5	-	-
1082 Koalice KDU-ČSL a KONS	1	5,9	1	100,0	31	9,0	2	0,6
Celkem	x	x	x	x	2 781	x	343	100,0

Okres Nový Jičín (54)

Volební strana	Počet obcí				Počet kandidátů		Počet zvolených	
	kde kandidovala		kde získala mandát		celk. na kandid. listinách	v % z rozdělených mandátů	abs.	v % ze zvolených celkem
	abs.	v % z poč.obcí	abs.	v % z kandiduj.				
1 Křesť.demokr.unie-Čs.str.lid.	31	57,4	30	96,8	447	64,8	92	13,3
5 Strana zelených	3	5,6	2	66,7	67	9,7	5	0,7
7 Česká str.sociálně demokrat.	16	29,6	15	93,8	269	39,0	60	8,7
47 Komunistická str.Čech a Moravy	21	38,9	19	90,5	329	47,7	48	7,0
53 Občanská demokratická strana	14	25,9	13	92,9	233	33,8	36	5,2
83 Moravané	1	1,9	1	100,0	15	2,2	5	0,7
88 NEZÁVISLÍ	2	3,7	1	50,0	50	7,2	1	0,1
90 Sdruž.nezáv.kand.-míst.celkem	46	85,2	46	100,0	1 165	168,8	387	56,1

Okres Nový Jičín (54)

Volební strana	Počet obcí				Počet kandidátů		Počet zvolených	
	kde kandidovala		kde získala mandát		celk. na kandid. listinách	v % z rozdělených mandátů	abs.	v % ze zvolených celkem
	abs.	v % z poč.obcí	abs.	v % z kandiduj.				
129 SNK Evropští demokraté	1	1,9	-	-	29	4,2	-	-
144 Věci veřejné	1	1,9	-	-	27	3,9	-	-
167 Fair play - HNPĐ	3	5,6	3	100,0	31	4,5	4	0,6
181 Nezaníci	1	1,9	1	100,0	15	2,2	5	0,7
364 Sdružení SZ, NK	1	1,9	1	100,0	15	2,2	5	0,7
387 Sdružení KSČM, NK	1	1,9	1	100,0	15	2,2	1	0,1
389 Sdružení ODS, NK	1	1,9	1	100,0	11	1,6	3	0,4
449 Sdružení SNK ED, NK	2	3,7	2	100,0	36	5,2	5	0,7
470 Sdružení STAN, NK	1	1,9	1	100,0	9	1,3	7	1,0
510 Sdružení Změna, NK	1	1,9	1	100,0	9	1,3	4	0,6
714 Strana svobodných občanů	3	5,6	1	33,3	55	8,0	1	0,1
720 Česká pirátská strana	1	1,9	-	-	15	2,2	-	-
721 TOP 09	5	9,3	2	40,0	103	14,9	4	0,6
768 ANO 2011	4	7,4	4	100,0	78	11,3	13	1,9
785 PRO Sport a Zdraví	2	3,7	1	50,0	36	5,2	1	0,1
1011 Toryové	1	1,9	1	100,0	11	1,6	2	0,3
1024 Otevřená radnice	1	1,9	-	-	29	4,2	-	-
1060 Koalice Piráti a Změna	1	1,9	1	100,0	21	3,0	1	0,1
Celkem	x	x	x	x	3 120	x	690	100,0

VOLBY DO ZASTUPITELSTEV OBCÍ 10. – 11. října 2014

Tab. 2 – Volební strany podle jednotlivých okresů (počet obcí, ve kterých bylo zvoleno zastupitelstvo)

Okres Opava (77)

Volební strana	Počet obcí				Počet kandidátů		Počet zvolených	
	kde kandidovala		kde získala mandát		celk. na kandid. listinách	v % z rozdělených mandátů	abs.	v % ze zvolených celkem
	abs.	v % z poč.obcí	abs.	v % z kandiduj.				
1 Křesť.demokr.unie-Čs.str.lid.	29	37,7	27	93,1	438	46,3	100	10,6
7 Česká str.sociálně demokrat.	19	24,7	18	94,7	291	30,7	62	6,5
47 Komunistická str.Čech a Moravy	23	29,9	13	56,5	270	28,5	23	2,4
53 Občanská demokratická strana	14	18,2	12	85,7	217	22,9	37	3,9
80 Nezávislí kandidáti	15	19,5	6	40,0	97	10,2	60	6,3
88 NEZÁVISLÍ	1	1,3	1	100,0	9	1,0	2	0,2
90 Sdruž.nezáv.kand.-míst.celkem	65	84,4	65	100,0	2 026	213,9	549	58,0
93 Komunistická str.Českosloven.	1	1,3	-	-	8	0,8	-	-
129 SNK Evropští demokraté	2	2,6	2	100,0	38	4,0	5	0,5
166 STAROSTOVÉ A NEZÁVISLÍ	1	1,3	1	100,0	7	0,7	2	0,2
167 Fair play - HNPĐ	1	1,3	-	-	15	1,6	-	-
181 Nezaníci	1	1,3	1	100,0	21	2,2	2	0,2
200 Demokracie	1	1,3	1	100,0	15	1,6	4	0,4
364 Sdružení SZ, NK	1	1,3	1	100,0	39	4,1	3	0,3
389 Sdružení ODS, NK	1	1,3	1	100,0	21	2,2	3	0,3
401 Sdružení NEZ, NK	1	1,3	-	-	39	4,1	-	-
449 Sdružení SNK ED, NK	1	1,3	1	100,0	21	2,2	9	1,0
464 Sdružení Moravané, NK	1	1,3	-	-	22	2,3	-	-
470 Sdružení STAN, NK	9	11,7	9	100,0	107	11,3	42	4,4
510 Sdružení Změna, NK	1	1,3	1	100,0	39	4,1	4	0,4
526 Sdružení Občané, Piráti, NK	1	1,3	1	100,0	38	4,0	2	0,2
714 Strana svobodných občanů	1	1,3	1	100,0	15	1,6	1	0,1
721 TOP 09	3	3,9	1	33,3	76	8,0	9	1,0
724 Strana Práv Občanů	1	1,3	-	-	39	4,1	-	-
732 NÁŠ HLUČÍN	1	1,3	1	100,0	21	2,2	2	0,2
767 Strana rovných příležitostí	1	1,3	-	-	3	0,3	-	-
768 ANO 2011	6	7,8	6	100,0	136	14,4	26	2,7
794 Romská demokratická strana	1	1,3	-	-	15	1,6	-	-
Celkem	x	x	x	x	4 083	x	947	100,0

VOLBY DO ZASTUPITELSTEV OBCÍ 10. – 11. října 2014

Tab. 2 – Volební strany podle jednotlivých okresů (počet obcí, ve kterých bylo zvoleno zastupitelstvo)

Okres Ostrava-město (13)

Volební strana	Počet obcí				Počet kandidátů		Počet zvolených	
	kde kandidovala		kde získala mandát		celk. na kandid. listinách	v % z rozdělených mandátů	abs.	v % ze zvolených celkem
	abs.	v % z poč.obcí	abs.	v % z kandiduj.				
1 Křesť.demokr.unie-Čs.str.lid.	10	76,9	10	100,0	161	77,0	30	14,4
5 Strana zelených	1	7,7	1	100,0	17	8,1	1	0,5
7 Česká str.sociálně demokrat.	8	61,5	8	100,0	154	73,7	32	15,3
47 Komunistická str.Čech a Moravy	11	84,6	10	90,9	189	90,4	31	14,8
53 Občanská demokratická strana	5	38,5	4	80,0	98	46,9	8	3,8
88 NEZÁVISLÍ	2	15,4	1	50,0	72	34,4	3	1,4
90 Sdruž.nezáv.kand.-míst.celkem	9	69,2	9	100,0	159	76,1	48	23,0
156 Dělnic.str.sociální spravedl.	1	7,7	-	-	55	26,3	-	-
355 Sdružení KDU-ČSL, NK	1	7,7	1	100,0	17	8,1	2	1,0
389 Sdružení ODS, NK	2	15,4	1	50,0	24	11,5	2	1,0
470 Sdružení STAN, NK	2	15,4	2	100,0	32	15,3	13	6,2
523 Sdružení ODS, TOP 09, NK	1	7,7	1	100,0	17	8,1	5	2,4
525 Sdružení Hora 2014, NK	1	7,7	1	100,0	15	7,2	5	2,4
714 Strana svobodných občanů	1	7,7	-	-	55	26,3	-	-
721 TOP 09	3	23,1	2	66,7	86	41,1	4	1,9
724 Strana Práv Občanů	1	7,7	-	-	55	26,3	-	-
755 Ostravak	1	7,7	1	100,0	55	26,3	10	4,8
764 LEV 21-Národní socialisté	1	7,7	-	-	55	26,3	-	-
768 ANO 2011	1	7,7	1	100,0	55	26,3	15	7,2
792 Úsvit přímé demokracie	1	7,7	-	-	55	26,3	-	-
794 Romská demokratická strana	1	7,7	-	-	37	17,7	-	-
1011 Toryové	1	7,7	-	-	55	26,3	-	-
1027 Ostravské fórum	1	7,7	-	-	55	26,3	-	-
1066 Koalice Piráti a SZ	1	7,7	-	-	55	26,3	-	-
1081 Koalice SNK ED a Změna	1	7,7	-	-	55	26,3	-	-
Celkem	x	x	x	x	1 683	x	209	100,0

VOLBY DO ZASTUPITELSTEV OBCÍ 10. – 11. října 2014

Tab. 3 – Volební strany podle jednotlivých vybraných měst

HL. město Praha

Volební strana	Počet obcí				Počet kandidátů		Počet zvolených	
	kde kandidovala		kde získala mandát		celk. na kandid. listinách	v % z rozdělovaných mandátů	abs.	v % ze zvolených celkem
	abs.	v % z poč. obcí	abs.	v % z kandid.				
7 Česká str.sociálně demokrat.	x	x	x	x	65	100,0	8	12,3
47 Komunistická str.Čech a Moravy	x	x	x	x	65	100,0	4	6,2
53 Občanská demokratická strana	x	x	x	x	65	100,0	8	12,3
55 Koruna Česká (monarch.strana)	x	x	x	x	20	30,8	-	-
88 NEZÁVISLÍ	x	x	x	x	65	100,0	-	-
98 Volte Pr.Blok www.cibulka.net	x	x	x	x	11	16,9	-	-
155 DOMOV	x	x	x	x	65	100,0	-	-
453 Sdružení ČSNS2005, NK	x	x	x	x	64	98,5	-	-
508 Sdružení Republika, NK	x	x	x	x	63	96,9	-	-
517 Sdružení SNOP13, NK	x	x	x	x	65	100,0	-	-
524 Sdružení VPP, NK	x	x	x	x	65	100,0	-	-
561 Sdružení SNK ED, SD-SN, NK	x	x	x	x	65	100,0	-	-
714 Strana svobodných občanů	x	x	x	x	65	100,0	-	-
720 Česká pirátská strana	x	x	x	x	65	100,0	4	6,2
721 TOP 09	x	x	x	x	65	100,0	16	24,6
724 Strana Práv Občanů	x	x	x	x	65	100,0	-	-
749 Konzervativní aliance 2014	x	x	x	x	65	100,0	-	-
764 LEV 21-Národní socialisté	x	x	x	x	65	100,0	-	-
768 ANO 2011	x	x	x	x	65	100,0	17	26,2
791 Pro Prahu	x	x	x	x	65	100,0	-	-
792 Úsvit přímé demokracie	x	x	x	x	65	100,0	-	-
794 Romská demokratická strana	x	x	x	x	3	4,6	-	-
1006 Občanská konzervativní strana	x	x	x	x	65	100,0	-	-
1013 Politické hnutí OBRODA	x	x	x	x	64	98,5	-	-
1041 Společ.proti výst.v Prok.údolí	x	x	x	x	65	100,0	-	-
1052 RESTART 2014	x	x	x	x	65	100,0	-	-
1054 Koalice Rozumní a SSD	x	x	x	x	65	100,0	-	-
1056 Hnutí občanů Prahy	x	x	x	x	65	100,0	-	-
1059 Koalice ČS a PRO	x	x	x	x	63	96,9	-	-
1069 Koalice KDU-ČSL, SZ, STAN	x	x	x	x	65	100,0	8	12,3
1087 Koalice ND a DSSS	x	x	x	x	64	98,5	-	-
Celkem	x	x	x	x	1 847	x	65	100,0

Brno

Volební strana	Počet obcí				Počet kandidátů		Počet zvolených	
	kde kandidovala		kde získala mandát		celk. na kandid. listinách	v % z rozdělovaných mandátů	abs.	v % ze zvolených celkem
	abs.	v % z poč. obcí	abs.	v % z kandid.				
1 Křesť.demokr.unie-Čs.str.lid.	x	x	x	x	55	100,0	7	12,7
5 Strana zelených	x	x	x	x	55	100,0	4	7,3
7 Česká str.sociálně demokrat.	x	x	x	x	55	100,0	11	20,0
24 Konzervativní strana	x	x	x	x	31	56,4	-	-
47 Komunistická str.Čech a Moravy	x	x	x	x	55	100,0	4	7,3
53 Občanská demokratická strana	x	x	x	x	55	100,0	5	9,1
166 STAROSTOVÉ A NEZÁVISLÍ	x	x	x	x	55	100,0	-	-
463 Sdružení SN, NK	x	x	x	x	55	100,0	-	-
464 Sdružení Moravané, NK	x	x	x	x	55	100,0	-	-
508 Sdružení Republika, NK	x	x	x	x	55	100,0	-	-
558 Sdružení ŽTB, NK	x	x	x	x	55	100,0	7	12,7
600 Koalice DSSS a SPE	x	x	x	x	20	36,4	-	-
714 Strana svobodných občanů	x	x	x	x	55	100,0	-	-
721 TOP 09	x	x	x	x	55	100,0	4	7,3
768 ANO 2011	x	x	x	x	55	100,0	13	23,6
792 Úsvit přímé demokracie	x	x	x	x	55	100,0	-	-
1001 ANTIBURSÍK - STOP EKOTERORU !	x	x	x	x	1	1,8	-	-
Celkem	x	x	x	x	822	x	55	100,0

ČÁST II.

Výsledky volebních stran podle vybraných skupin obcí

Tabulka č. 4 uvádí přehled za zastupitelstva statutárních měst. K datu voleb bylo těchto měst 25: Kladno, Mladá Boleslav, České Budějovice, Plzeň, Karlovy Vary, Děčín, Chomutov, Most, Teplice, Ústí nad Labem, Jablonec nad Nisou, Liberec, Hradec Králové, Pardubice, Jihlava, Brno, Olomouc, Prostějov, Přerov, Zlín, Frýdek Místek, Karviná, Havířov, Opava a Ostrava. V těchto městech byly nejaktivnější strany zastoupené v Poslanecké sněmovně PČR. Ve všech statutárních městech kandidovaly strany ČSSD a KSČM, s výjimkou jednoho města měly postaveny kandidátní listiny ve všech statutárních městech ještě strany ODS a ANO 2011. Každá strana zastoupená v Poslanecké sněmovně PČR postavila nejméně 46 kandidátů na 100 přidělovaných mandátů. V počtu získaných mandátů byla nejméně úspěšná strana Úsvit, která v těchto městech nezískala žádný mandát, přestože se o mandát ucházelo 454 kandidátů v 11 městech.

Tabulka č. 5 podává obdobný přehled za zastupitelstva zvolená v okresních městech – je započteno celkem 71 měst včetně Brna, ale bez hl. m. Prahy. Rovněž v nich mají převažující podíl v potenciálu politické strany zastoupené v Poslanecké sněmovně PČR. Horších výsledků dosáhla opět strana Úsvit, která byla co do počtu získaných mandátů až na 73.-84. místě; celkem získala pouhé 2 mandáty.

Tabulka č. 6 se zabývá souhrnem za obce s 15 a vícečlenným zastupitelstvem, kterých bylo za ČR celkem vč. hl. m. Prahy 1 219. V následující tabulce je seřazeno vždy prvních deset volebních stran podle nejvyšších hodnot, kterých u jednotlivých ukazatelů v těchto obcích souhrnně dosáhly:

Tab. 2.1 Nejúspěšnější strany v obcích s 15 a vícečlenným zastupitelstvem

Ukazatel	Pořadí, volební strana, hodnota									
	1.	2.	3.	4.	5.	6.	7.	8.	9.	10.
Obce, kde VS kandidovala (v %)	SNK-místní 73,7	KSČM 59,1	ČSSD 54,1	KDU-ČSL 49,1	ODS 38,3	ANO 2011 25,3	TOP 09 18,7	STAN, NK 14,8	STAN 8,9	TOP 09, NK 7,0
Kandidáti na počet mandátů (v %)	SNK-místní 133,6	KSČM 60,6	ČSSD 57,4	KDU-ČSL 49,5	ODS 42,5	ANO 2011 30,8	TOP 09 22,7	STAN, NK 15,1	STAN 8,9	Svobodní 8,2
Získané mandáty (v %)	SNK-místní 37,2	ČSSD 10,4	KDU-ČSL 8,8	KSČM 7,2	ODS 6,3	ANO 2011 5,2	STAN, NK 4,1	STAN 2,3	TOP 09 1,9	ODS, NK 1,2

Z uvedeného přehledu je patrné, že nejúspěšnějším volebním uskupením byla (i za obce s vícečetným zastupitelstvem) sdružení nezávislých kandidátů. Z politických stran byly nejaktivnější KSČM a ČSSD, v zisku mandátů však byla úspěšnější ČSSD a KDU-ČSL než KSČM. Zajímavé ve výše uvedené tabulce je porovnání potenciálu a zisku mandátů u stran TOP 09 a STAN. Zatímco TOP 09 byla v počtu obcí, kde strana kandidovala i v počtu kandidátů na mandát na 7. místě, ziskem necelých 2 % mandátů se umístila až na 9. místě. Naproti tomu politické hnutí STAN se zhruba polovičním potenciálem dosáhlo podobného zisku mandátů jako TOP 09.

Tabulky č. 7 až č. 9 podávají přehled v členění podle velikostních skupin obcí, vytvořených takto:

- č. 7 – velikostní skupina obcí s počtem do 500 obyvatel (3 447 obcí)
- č. 8 – velikostní skupina obcí s počtem od 501 do 3 000 obyvatel (2 336 obcí)
- č. 9 – velikostní skupina obcí s počtem 3 001 a více obyvatel (452 obcí)

Údaje o počtu obyvatel v obcích k 1. lednu 2014 byly převzaty z údajů statistiky obyvatelstva ČSÚ.

Důvodem pro uvedení informací v tomto členění je především skutečnost, že na počtu obyvatel obce je závislý počet volených členů zastupitelstva a tím také počet kandidátů jednotlivých volebních stran. Rozdělením obcí do uvedených třech skupin lze pak získat podrobnější srovnání vstupního potenciálu volebních stran.

Porovnávání jednotlivých ukazatelů je provedeno stejně jako v části I. za vybrané politické strany, které postavily alespoň 3 % z celkového počtu kandidátů.

Tab. 2.2 Volební potenciál a výsledky vybraných volebních stran podle velikosti obcí

Velikostní skupina obcí	Volební strana, ukazatel						
	KDU-ČSL	ČSSD	KSČM	ODS	NK	SNK místní	ANO 2011
	Obce, kde VS kandidovala (v %)						
do 500 obyvatel	7,7	5,1	5,0	1,5	31,6	70,6	0,6
501 až 3 000 obyvatel	31,0	24,7	30,0	13,9	8,3	84,5	4,7
nad 3 000 obyvatel	58,4	88,9	88,7	71,2	2,0	57,1	56,2
	Kandidáti na počet mandátů (v %)						
do 500 obyvatel	7,6	5,2	4,6	1,3	35,6	118,6	0,7
501 až 3 000 obyvatel	32,3	25,5	29,8	14,3	4,1	176,6	5,0
nad 3 000 obyvatel	58,9	89,5	88,7	73,7	0,1	88,1	61,0
	Získané mandáty (v %)						
do 500 obyvatel	3,5	2,3	1,4	0,5	23,4	64,1	0,2
501 až 3 000 obyvatel	8,3	5,7	4,5	3,5	2,2	58,5	1,0
nad 3 000 obyvatel	7,2	15,2	9,4	9,2	-	17,5	10,2

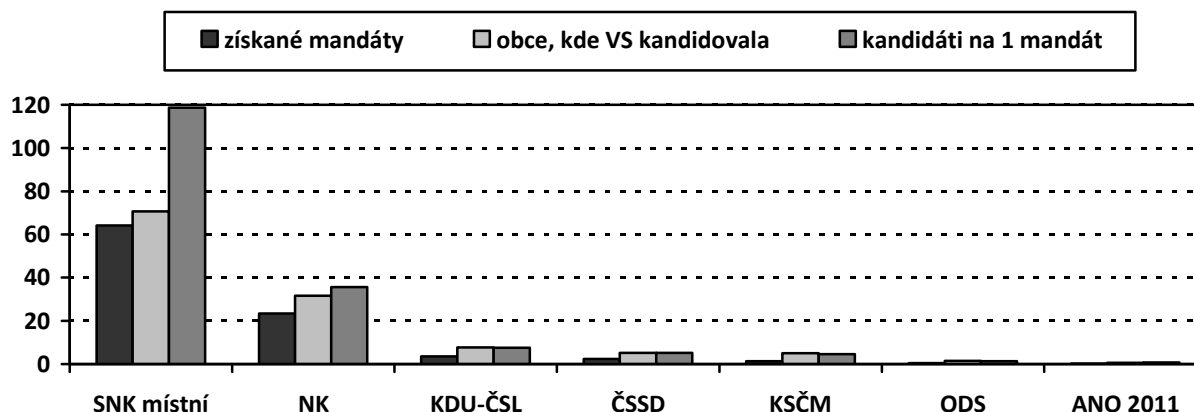
Přehled ukazuje, že s rostoucí velikostí obce roste i volební potenciál a úspěšnost politických stran vůči nezávislým kandidátům (kandidujícím samostatně nebo v rámci sdružení nezávislých kandidátů). Z vybraných pěti politických stran se v menších obcích nejvíce angažovala strana KDU-ČSL, která dosáhla ve skupině nejmenších obcí i největšího zisku mandátů ze všech politických stran. Ve skupině obcí nad 3 tisíce obyvatel vstupovaly do voleb s vysokým potenciálem, dosahujícím téměř 90 %, tradiční parlamentní strany (ČSSD a KSČM), z nichž ČSSD získala i absolutně nejvíce mandátů – více než šestinu všech mandátů přidělovaných v této velikostní skupině obcí.

Občanské demokratické straně oproti volbám do zastupitelstev obcí v roce 2010 významně poklesly hodnoty všech sledovaných ukazatelů v tabulce 2.2. Naopak nově vzniklé politické hnutí ANO 2011, které kandidovalo ve více než polovině obcí ve velikostní kategorii nad 3 000 obyvatel, získalo v těchto obcích více než desetinu mandátů, a tím se stalo druhou nejúspěšnější volební stranou v kategorii nad 3 000 obyvatel.

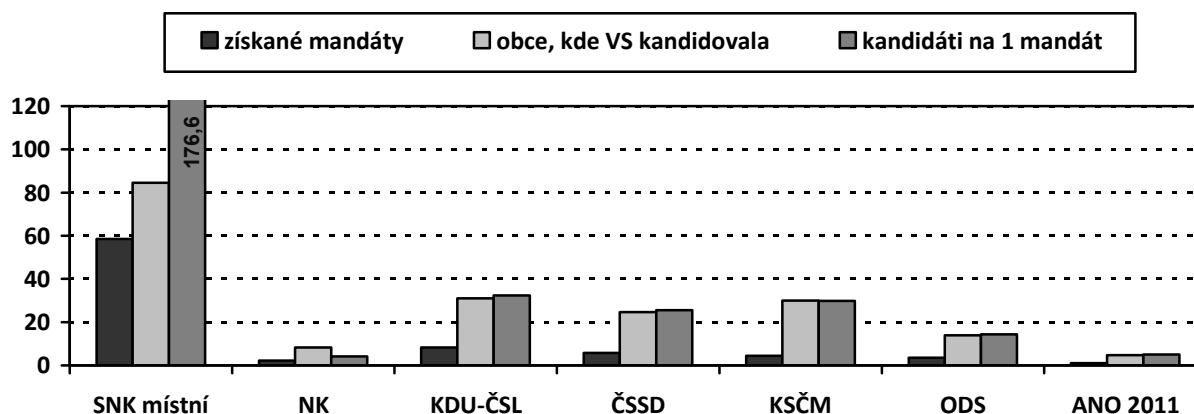
Vzájemný vztah mezi uvedenými ukazateli uvnitř velikostních skupin je znázorněn v následujících grafech:

Graf 2 Volební potenciál a výsledky vybraných volebních stran
(strany jsou řazeny podle celkového zisku mandátů ve všech obcích ČR)

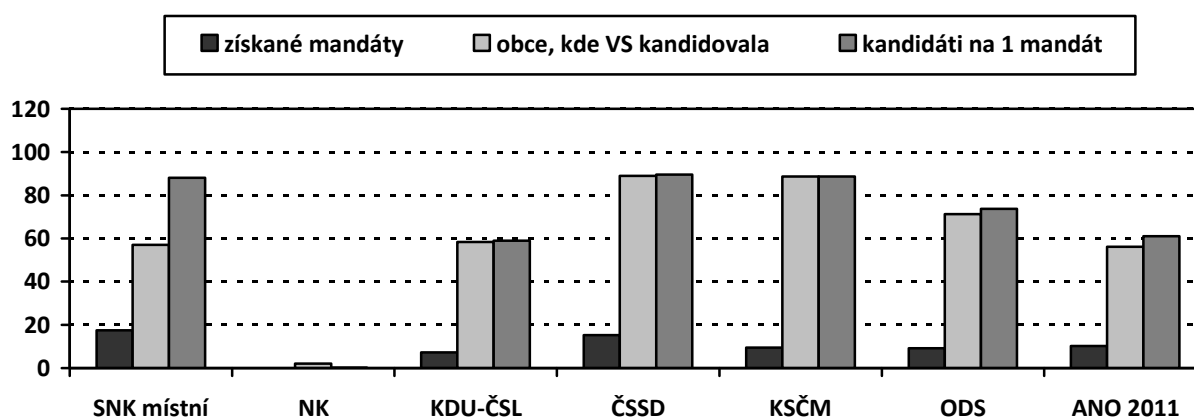
a) Velikostní skupina obcí do 500 obyvatel (v procentech)



b) Velikostní skupina obcí 501 až 3 000 obyvatel (v procentech)



c) Velikostní skupina obcí nad 3 000 obyvatel (v procentech)



Popis jednotlivých údajů tabulek č. 4 až č. 9 (sloupce tabulek zleva doprava):

- počet obcí, kde volební strana kandidovala (abs.)
- počet obcí, kde volební strana kandidovala v % z počtu obcí na území, kde proběhly volby
- počet obcí, kde volební strana získala alespoň jeden mandát (abs.)
- počet obcí, kde volební strana získala alespoň jeden mandát v % z počtu obcí, kde kandidovala
- počet kandidátů volební strany na všech kandidátních listinách (abs.)
- počet kandidátů volební strany v % z celkového počtu mandátů ve všech obcích na daném území
- počet mandátů získaných volební stranou (abs.)
- počet mandátů získaných volební stranou v % z celkového počtu mandátů ve všech obcích na daném území.

VOLBY DO ZASTUPITELSTEV OBCÍ 10. – 11. října 2014

Tab. 4 – Volební strany v zastupitelstvech statutárních měst

Volební strana	Počet obcí				Počet kandidátů		Počet zvolených	
	kde kandidovala		kde získala mandát		celk. na kandid. listinách	v % z rozdělených mandátů	abs.	v % ze zvolených celkem
	abs.	v % z poč. obcí	abs.	v % z kandid.				
1 Křesť.demokr.unie-Čs.str.lid.	14	56,0	11	78,6	556	56,9	39	4,0
5 Strana zelených	4	16,0	1	25,0	140	14,3	4	0,4
7 Česká str.sociálně demokrat.	25	100,0	25	100,0	978	100,0	194	19,8
24 Konzervativní strana	1	4,0	-	-	31	3,2	-	-
47 Komunistická str.Čech a Moravy	25	100,0	25	100,0	976	99,8	121	12,4
53 Občanská demokratická strana	24	96,0	19	79,2	951	97,2	91	9,3
55 Koruna Česká (monarch.strana)	3	12,0	-	-	43	4,4	-	-
79 NE Bruselu - Nár. demokracie	2	8,0	-	-	15	1,5	-	-
83 Moravané	1	4,0	-	-	35	3,6	-	-
88 NEZÁVISLÍ	5	20,0	1	20,0	215	22,0	2	0,2
90 Sdruž.nezáv.kand.-míst.celkem	1	4,0	1	100,0	39	4,0	3	0,3
103 Str.pro otevřenou společnost	1	4,0	-	-	36	3,7	-	-
111 Pravá volba pro Plzeň	1	4,0	-	-	47	4,8	-	-
113 Volba pro město	2	8,0	1	50,0	64	6,5	6	0,6
114 Hnutí pro Havířov	1	4,0	1	100,0	43	4,4	3	0,3
119 Unie pro sport a zdraví	1	4,0	-	-	35	3,6	-	-
154 Všeobecná občanská strana	1	4,0	-	-	26	2,7	-	-
155 DOMOV	2	8,0	-	-	84	8,6	-	-
156 Dělnic.str.sociální spravedl.	2	8,0	-	-	58	5,9	-	-
166 STAROSTOVÉ A NEZÁVISLÍ	3	12,0	1	33,3	131	13,4	18	1,8
182 Karlovar.občanská alternativa	1	4,0	1	100,0	35	3,6	9	0,9
197 NESPOKOJENÍ OBČANÉ!	1	4,0	-	-	35	3,6	-	-
303 Koalice KDU-ČSL, SZ	1	4,0	1	100,0	41	4,2	2	0,2
339 Koalice KDU-ČSL, Nezaníci	2	8,0	2	100,0	76	7,8	4	0,4
355 Sdružení KDU-ČSL, NK	2	8,0	-	-	69	7,1	-	-
364 Sdružení SZ, NK	3	12,0	2	66,7	119	12,2	11	1,1
401 Sdružení NEZ, NK	2	8,0	-	-	80	8,2	-	-
449 Sdružení SNK ED, NK	3	12,0	2	66,7	121	12,4	8	0,8
463 Sdružení SN, NK	1	4,0	-	-	55	5,6	-	-
464 Sdružení Moravané, NK	2	8,0	-	-	77	7,9	-	-
470 Sdružení STAN, NK	3	12,0	-	-	104	10,6	-	-
475 Sdružení SLK, NK	1	4,0	1	100,0	30	3,1	3	0,3
479 Sdružení KDU-ČSL, SZ, NK	1	4,0	1	100,0	27	2,8	6	0,6
480 Sdružení TOP 09, NK	4	16,0	3	75,0	140	14,3	8	0,8
482 Sdružení DSZ, NK	2	8,0	-	-	17	1,7	-	-
483 Sdružení SPO, NK	2	8,0	1	50,0	58	5,9	2	0,2
495 Sdružení TOP 09, STAN, NK	1	4,0	1	100,0	35	3,6	3	0,3
496 Sdružení "HOPB", STAN, NK	1	4,0	1	100,0	45	4,6	8	0,8
508 Sdružení Republika, NK	1	4,0	-	-	55	5,6	-	-
509 Sdružení DOMOV, NK	4	16,0	-	-	160	16,4	-	-
510 Sdružení Změna, NK	4	16,0	2	50,0	123	12,6	8	0,8
514 Sdružení ČS, NK	1	4,0	-	-	4	0,4	-	-
518 Sdružení B10.cz, NK	2	8,0	1	50,0	82	8,4	18	1,8
521 Sdružení SZ, Změna, NK	2	8,0	2	100,0	76	7,8	14	1,4
522 Sdružení PATRIOTI, NK	1	4,0	1	100,0	39	4,0	2	0,2
525 Sdružení Hora 2014, NK	2	8,0	-	-	86	8,8	-	-
526 Sdružení Občané, Piráti, NK	1	4,0	1	100,0	38	3,9	2	0,2
529 Sdružení SZ, Piráti, NK	2	8,0	2	100,0	80	8,2	7	0,7
530 Sdružení NOS, NK	1	4,0	-	-	39	4,0	-	-
531 Sdružení AO, NK	3	12,0	-	-	93	9,5	-	-
536 Sdružení NS, NK	1	4,0	1	100,0	45	4,6	10	1,0
537 Sdružení FairPlay, NK	1	4,0	-	-	38	3,9	-	-
538 Sdružení ČSR, NK	1	4,0	1	100,0	39	4,0	3	0,3
541 Sdružení Piráti, NK	1	4,0	-	-	27	2,8	-	-
547 Sdružení VZPK, NK	1	4,0	-	-	33	3,4	-	-
550 Sdružení NBPLK, NK	1	4,0	1	100,0	30	3,1	2	0,2

VOLBY DO ZASTUPITELSTEV OBCÍ 10. – 11. října 2014

Tab. 4 – Volební strany v zastupitelstvech statutárních měst

Volební strana	Počet obcí				Počet kandidátů		Počet zvolených	
	kde kandidovala		kde získala mandát		celk. na kandid. listinách	v % z rozdělených mandátů	abs.	v % ze zvolených celkem
	abs.	v % z poč. obcí	abs.	v % z kandid.				
554 Sdružení Úsvit, NK	1	4,0	-	-	45	4,6	-	-
555 Sdružení DOMA, NK	2	8,0	-	-	82	8,4	-	-
557 Sdružení "Z", NK	1	4,0	-	-	47	4,8	-	-
558 Sdružení ŽTB, NK	1	4,0	1	100,0	55	5,6	7	0,7
562 Sdružení SZ, STAN, Piráti, NK	1	4,0	1	100,0	37	3,8	8	0,8
565 Sdružení Úsvit, VZ, NK	1	4,0	-	-	47	4,8	-	-
600 Koalice DSSS a SPE	3	12,0	-	-	95	9,7	-	-
702 ALTERNATIVA	1	4,0	1	100,0	35	3,6	2	0,2
703 Starostové pro Liberecký kraj	1	4,0	1	100,0	39	4,0	8	0,8
714 Strana svobodných občanů	15	60,0	-	-	601	61,5	-	-
720 Česká pirátská strana	2	8,0	-	-	71	7,3	-	-
721 TOP 09	19	76,0	10	52,6	756	77,3	29	3,0
724 Strana Práv Občanů	7	28,0	-	-	248	25,4	-	-
727 VOLBA PRO Kladno	1	4,0	1	100,0	33	3,4	10	1,0
734 "Občané městu, město občanům"	1	4,0	-	-	45	4,6	-	-
736 REPUBL.STR.ČECH,MORAVY A SLEZ.	2	8,0	-	-	80	8,2	-	-
755 Ostravak	1	4,0	1	100,0	55	5,6	10	1,0
759 Česká Suverenita	1	4,0	-	-	35	3,6	-	-
764 LEV 21-Národní socialisté	1	4,0	-	-	55	5,6	-	-
768 ANO 2011	24	96,0	24	100,0	939	96,0	223	22,8
785 PRO Sport a Zdraví	2	8,0	-	-	76	7,8	-	-
792 Úsvit přímé demokracie	11	44,0	-	-	454	46,4	-	-
794 Romská demokratická strana	2	8,0	-	-	52	5,3	-	-
796 Ústečané	1	4,0	-	-	37	3,8	-	-
799 Naše Město F-M	1	4,0	1	100,0	43	4,4	6	0,6
1001 ANTIBURSÍK - STOP EKOTERORU !	1	4,0	-	-	1	0,1	-	-
1002 Republika	1	4,0	-	-	32	3,3	-	-
1006 Občanská konzervativní strana	2	8,0	-	-	49	5,0	-	-
1011 Toryové	3	12,0	-	-	145	14,8	-	-
1012 ÚSTECKÉ FÓRUM OBČANŮ	1	4,0	1	100,0	37	3,8	2	0,2
1013 Politické hnutí OBRODA	1	4,0	-	-	37	3,8	-	-
1015 Občanské hnutí Můj domov	1	4,0	-	-	30	3,1	-	-
1016 HRADEČTÍ PATRIOTI	1	4,0	-	-	37	3,8	-	-
1017 NOVÝ SEVER	1	4,0	1	100,0	35	3,6	5	0,5
1020 Pěvčičko	1	4,0	1	100,0	35	3,6	4	0,4
1021 Čisté Ústí	1	4,0	-	-	37	3,8	-	-
1022 Občané patrioti	1	4,0	1	100,0	47	4,8	4	0,4
1023 PATRIOT 2014	1	4,0	-	-	43	4,4	-	-
1024 Otevřená radnice	2	8,0	-	-	67	6,9	-	-
1027 Ostravské fórum	1	4,0	-	-	55	5,6	-	-
1028 Karlovaráci	1	4,0	1	100,0	35	3,6	5	0,5
1029 Frýdeččané a Místečané	1	4,0	-	-	42	4,3	-	-
1032 Mladoboleslavské hnutí nezáv.	1	4,0	-	-	33	3,4	-	-
1033 Plzeň pro sport	1	4,0	-	-	47	4,8	-	-
1037 Karviňáci s Adámkem	1	4,0	-	-	41	4,2	-	-
1039 ProOlomouc	1	4,0	1	100,0	30	3,1	2	0,2
1046 OBČANÉ SPOLU - NEZÁVISLÍ	1	4,0	-	-	43	4,4	-	-
1049 Hradecký demokratický klub	1	4,0	1	100,0	37	3,8	12	1,2
1050 Koalice KDU-ČSL a Z21	1	4,0	1	100,0	40	4,1	6	0,6
1058 Koalice KDU-ČSL a TOP09	1	4,0	-	-	44	4,5	-	-
1066 Koalice Piráti a SZ	4	16,0	-	-	176	18,0	-	-
1068 Koalice SZ, NV, Piráti, Změna	1	4,0	1	100,0	35	3,6	8	0,8
1070 Koalice Svobodní a PRO	1	4,0	-	-	35	3,6	-	-
1071 Koalice VpMB a ANO 2011	1	4,0	1	100,0	33	3,4	8	0,8
1072 Koalice ND, DSSS, SPE	1	4,0	-	-	9	0,9	-	-
1073 Koalice SsČR a PPL	1	4,0	-	-	39	4,0	-	-
1078 Koalice ČSNS a ČSNS2005	1	4,0	-	-	7	0,7	-	-

VOLBY DO ZASTUPITELSTEV OBCÍ 10. – 11. října 2014

Tab. 4 – Volební strany v zastupitelstvech statutárních měst

Volební strana	Počet obcí				Počet kandidátů		Počet zvolených	
	kde kandidovala		kde získala mandát		celk. na kandid. listinách	v % z rozdělených mandátů	abs.	v % ze zvolených celkem
	abs.	v % z poč. obcí	abs.	v % z kandid.				
1079 Koalice SZ, KH, Piráti a Změna	1	4,0	-	-	45	4,6	-	-
1081 Koalice SNK ED a Změna	1	4,0	-	-	55	5,6	-	-
1083 Koalice SZSP a PSZ	1	4,0	1	100,0	27	2,8	1	0,1
1084 Sdruž. SZ, STAN, Piráti, Změna, NK	1	4,0	-	-	47	4,8	-	-
1088 Koalice "JIH 12" a PSZ	1	4,0	-	-	45	4,6	-	-
1089 Koalice ND a ČHNJ	1	4,0	-	-	33	3,4	-	-
1090 Koalice Úsvit a Hora 2014	2	8,0	-	-	70	7,2	-	-
1091 Koalice KDU-ČSL, SZ, Piráti, OCJJ	1	4,0	1	100,0	35	3,6	3	0,3
1105 Koalice ODS a PSZ	1	4,0	1	100,0	27	2,8	4	0,4
1107 Koalice ČS a Úsvit	1	4,0	-	-	27	2,8	-	-
Celkem	x	x	x	x	12 640	x	978	100,0

VOLBY DO ZASTUPITELSTEV OBCÍ 10. – 11. října 2014

Tab. 5 – Volební strany v zastupitelstvech okresních měst (vč. Brna, bez hl. m. Prahy)

Volební strana	Počet obcí				Počet kandidátů		Počet zvolených	
	kde kandidovala		kde získala mandát		celk. na kandid. listinách	v % z rozdělených mandátů	abs.	v % ze zvolených celkem
	abs.	v % z poč. obcí	abs.	v % z kandid.				
1 Křesť.demokr.unie-Čs.str.lid.	42	59,2	32	76,2	1 247	58,7	98	4,6
5 Strana zelených	6	8,5	3	50,0	196	9,2	9	0,4
7 Česká str.sociálně demokrat.	71	100,0	71	100,0	2 125	100,0	412	19,4
24 Konzervativní strana	2	2,8	-	-	32	1,5	-	-
47 Komunistická str.Čech a Moravy	71	100,0	71	100,0	2 121	99,8	248	11,7
53 Občanská demokratická strana	62	87,3	51	82,3	1 893	89,0	194	9,1
55 Koruna Česká (monarch.strana)	3	4,2	-	-	43	2,0	-	-
79 NE Bruselu - Nár. demokracie	1	1,4	-	-	8	0,4	-	-
83 Moravané	3	4,2	-	-	66	3,1	-	-
88 NEZÁVISLÍ	10	14,1	5	50,0	328	15,4	18	0,8
90 Sdruž.nezáv.kand.-míst.celkem	10	14,1	9	90,0	299	14,1	57	2,7
93 Komunistická str.Českosloven.	1	1,4	-	-	8	0,4	-	-
98 Volte Pr.Blok www.cibulka.net	1	1,4	-	-	1	0,0	-	-
103 Str.pro otevřenou společnost	1	1,4	-	-	36	1,7	-	-
111 Prává volba pro Plzeň	1	1,4	-	-	47	2,2	-	-
113 Volba pro město	11	15,5	9	81,8	293	13,8	21	1,0
119 Unie pro sport a zdraví	3	4,2	1	33,3	89	4,2	4	0,2
129 SNK Evropští demokraté	4	5,6	3	75,0	110	5,2	13	0,6
136 Tábor 2020	1	1,4	1	100,0	27	1,3	8	0,4
137 Strana zdravého rozumu	1	1,4	1	100,0	27	1,3	1	0,0
144 Věci veřejné	1	1,4	-	-	27	1,3	-	-
155 DOMOV	3	4,2	-	-	114	5,4	-	-
156 Dělnic.str.sociální spravedl.	3	4,2	-	-	69	3,2	-	-
158 "Sdružení nestraníků"	3	4,2	1	33,3	79	3,7	1	0,0
166 STAROSTOVÉ A NEZÁVISLÍ	4	5,6	2	50,0	158	7,4	19	0,9
181 Nestraníci	2	2,8	2	100,0	48	2,3	5	0,2
182 Karlovar.občanská alternativa	1	1,4	1	100,0	35	1,6	9	0,4
197 NESPOKOJENÍ OBČANÉ!	1	1,4	-	-	35	1,6	-	-
303 Koalice KDU-ČSL, SZ	4	5,6	2	50,0	118	5,6	4	0,2
339 Koalice KDU-ČSL, Nestraníci	3	4,2	3	100,0	103	4,8	7	0,3
355 Sdružení KDU-ČSL, NK	7	9,9	3	42,9	171	8,0	9	0,4
364 Sdružení SZ, NK	15	21,1	12	80,0	411	19,3	29	1,4
389 Sdružení ODS, NK	7	9,9	7	100,0	185	8,7	23	1,1
401 Sdružení NEZ, NK	2	2,8	-	-	80	3,8	-	-
411 Sdružení VPM, NK	6	8,5	3	50,0	148	7,0	14	0,7
449 Sdružení SNK ED, NK	8	11,3	7	87,5	244	11,5	21	1,0
457 Sdružení Nestraníci, NK	3	4,2	3	100,0	80	3,8	21	1,0
461 Sdružení NV, NK	2	2,8	2	100,0	52	2,4	6	0,3
463 Sdružení SN, NK	1	1,4	-	-	55	2,6	-	-
464 Sdružení Moravané, NK	2	2,8	-	-	77	3,6	-	-
470 Sdružení STAN, NK	19	26,8	16	84,2	518	24,4	64	3,0
475 Sdružení SLK, NK	2	2,8	2	100,0	51	2,4	11	0,5
476 Sdružení ALTERNATIVA, NK	2	2,8	2	100,0	57	2,7	8	0,4
479 Sdružení KDU-ČSL, SZ, NK	2	2,8	2	100,0	57	2,7	9	0,4
480 Sdružení TOP 09, NK	14	19,7	9	64,3	390	18,3	23	1,1
481 Sdružení KH, NK	1	1,4	1	100,0	21	1,0	4	0,2
482 Sdružení DSZ, NK	4	5,6	-	-	65	3,1	-	-
483 Sdružení SPO, NK	7	9,9	1	14,3	177	8,3	2	0,1
486 Sdružení KDU-ČSL, SNK ED, NK	1	1,4	1	100,0	27	1,3	2	0,1
495 Sdružení TOP 09, STAN, NK	1	1,4	1	100,0	35	1,6	3	0,1
496 Sdružení "HOPB", STAN, NK	1	1,4	1	100,0	45	2,1	8	0,4
508 Sdružení Republika, NK	5	7,0	1	20,0	147	6,9	2	0,1
509 Sdružení DOMOV, NK	6	8,5	-	-	208	9,8	-	-
510 Sdružení Změna, NK	7	9,9	4	57,1	190	8,9	12	0,6
511 Sdružení ZVUK 12, NK	1	1,4	1	100,0	27	1,3	3	0,1
514 Sdružení ČS, NK	1	1,4	-	-	4	0,2	0	0,0

VOLBY DO ZASTUPITELSTEV OBCÍ 10. – 11. října 2014

Tab. 5 – Volební strany v zastupitelstvech okresních měst (vč. Brna, bez hl. m. Prahy)

Volební strana	Počet obcí				Počet kandidátů		Počet zvolených	
	kde kandidovala		kde získala mandát		celk. na kandid. listinách	v % z rozdělených mandátů	abs.	v % ze zvolených celkem
	abs.	v % z poč. obcí	abs.	v % z kandid.				
518 Sdružení B10.cz, NK	3	4,2	2	66,7	109	5,1	20	0,9
520 Sdružení Ú, NK	1	1,4	-	-	27	1,3	-	-
521 Sdružení SZ, Změna, NK	2	2,8	2	100,0	76	3,6	14	0,7
522 Sdružení PATRIOTI, NK	2	2,8	2	100,0	60	2,8	5	0,2
525 Sdružení Hora 2014, NK	3	4,2	-	-	111	5,2	-	-
526 Sdružení Občané, Piráti, NK	1	1,4	1	100,0	38	1,8	2	0,1
529 Sdružení SZ, Piráti, NK	4	5,6	4	100,0	128	6,0	13	0,6
530 Sdružení NOS, NK	1	1,4	-	-	39	1,8	-	-
531 Sdružení AO, NK	3	4,2	-	-	93	4,4	-	-
536 Sdružení NS, NK	1	1,4	1	100,0	45	2,1	10	0,5
537 Sdružení FairPlay, NK	1	1,4	-	-	38	1,8	-	-
538 Sdružení ČSR, NK	1	1,4	1	100,0	39	1,8	3	0,1
539 Sdružení SZ, Moravané, Změna, NK	1	1,4	1	100,0	31	1,5	4	0,2
541 Sdružení Piráti, NK	2	2,8	1	50,0	54	2,5	2	0,1
542 Sdružení Svobodní, PATRIOTI, NK	1	1,4	1	100,0	27	1,3	3	0,1
544 Sdružení HDK, NK	1	1,4	1	100,0	21	1,0	3	0,1
547 Sdružení VZPK, NK	1	1,4	-	-	33	1,6	-	-
550 Sdružení NBPLK, NK	1	1,4	1	100,0	30	1,4	2	0,1
554 Sdružení Úsvit, NK	2	2,8	-	-	70	3,3	-	-
555 Sdružení DOMA, NK	2	2,8	-	-	82	3,9	-	-
557 Sdružení "Z", NK	1	1,4	-	-	47	2,2	-	-
558 Sdružení ŽTB, NK	1	1,4	1	100,0	55	2,6	7	0,3
559 Sdružení KDU-ČSL, NEZ, NK	1	1,4	1	100,0	25	1,2	3	0,1
562 Sdružení SZ, STAN, Piráti, NK	1	1,4	1	100,0	37	1,7	8	0,4
565 Sdružení Úsvit, VZ, NK	1	1,4	-	-	47	2,2	-	-
570 Sdružení SZ, LES, NK	1	1,4	1	100,0	33	1,6	3	0,1
572 Sdružení KDU-ČSL, ZVUK 12, NK	1	1,4	1	100,0	27	1,3	4	0,2
600 Koalice DSSS a SPE	5	7,0	-	-	125	5,9	-	-
702 ALTERNATIVA	1	1,4	1	100,0	35	1,6	2	0,1
703 Starostové pro Liberecký kraj	2	2,8	2	100,0	64	3,0	11	0,5
714 Strana svobodných občanů	35	49,3	3	8,6	981	46,1	6	0,3
716 Strana soukromníků ČR	5	7,0	-	-	118	5,6	-	-
720 Česká pirátská strana	8	11,3	2	25,0	191	9,0	3	0,1
721 TOP 09	52	73,2	31	59,6	1 549	72,9	74	3,5
724 Strana Práv Občanů	13	18,3	-	-	355	16,7	-	-
727 VOLBA PRO KLADNO	1	1,4	1	100,0	33	1,6	10	0,5
728 Pro Třebíč	1	1,4	1	100,0	27	1,3	3	0,1
731 Ženy za Brod	1	1,4	1	100,0	25	1,2	1	0,0
734 "Občané městu, město občanům"	1	1,4	-	-	45	2,1	-	-
736 REPUBL. STR. ČECH, MORAVY A SLEZ.	3	4,2	-	-	107	5,0	-	-
742 Strakonická Veřejnost	1	1,4	1	100,0	21	1,0	7	0,3
749 Konzervativní aliance 2014	1	1,4	-	-	11	0,5	-	-
752 Zdravé Hradiště	1	1,4	1	100,0	27	1,3	2	0,1
755 Ostravak	1	1,4	1	100,0	55	2,6	10	0,5
759 Česká Suverenita	1	1,4	-	-	35	1,6	-	-
764 LEV 21-Národní socialisté	3	4,2	-	-	78	3,7	-	-
766 "JIHOČEŠI 2012"	2	2,8	2	100,0	48	2,3	7	0,3
768 ANO 2011	68	95,8	68	100,0	2 014	94,7	391	18,4
770 VÝCHODOČEŠI	2	2,8	1	50,0	48	2,3	1	0,0
774 PRO	1	1,4	-	-	22	1,0	-	-
785 PRO Sport a Zdraví	3	4,2	-	-	102	4,8	-	-
792 Úsvit přímé demokracie	14	19,7	1	7,1	518	24,4	2	0,1
794 Romská demokratická strana	4	5,6	-	-	78	3,7	-	-
796 Ústečané	1	1,4	-	-	37	1,7	-	-
799 Naše Město F-M	1	1,4	1	100,0	43	2,0	6	0,3
1001 ANTIBURSÍK - STOP EKOTERORU !	1	1,4	-	-	1	0,0	-	-

VOLBY DO ZASTUPITELSTEV OBCÍ 10. – 11. října 2014

Tab. 5 – Volební strany v zastupitelstvech okresních měst (vč. Brna, bez hl. m. Prahy)

Volební strana	Počet obcí				Počet kandidátů		Počet zvolených	
	kde kandidovala		kde získala mandát		celk. na kandid. listinách	v % z rozdělených mandátů	abs.	v % ze zvolených celkem
	abs.	v % z poč. obcí	abs.	v % z kandid.				
1002 Republika	1	1,4	-	-	32	1,5	-	-
1006 Občanská konzervativní strana	2	2,8	-	-	49	2,3	-	-
1011 Toryové	3	4,2	-	-	145	6,8	-	-
1012 ÚSTECKÉ FÓRUM OBČANŮ	1	1,4	1	100,0	37	1,7	2	0,1
1013 Politické hnutí OBRODA	1	1,4	-	-	37	1,7	-	-
1015 Občanské hnutí Můj domov	1	1,4	-	-	30	1,4	-	-
1016 HRADEČTÍ PATRIOTI	1	1,4	-	-	37	1,7	-	-
1017 NOVÝ SEVER	1	1,4	1	100,0	35	1,6	5	0,2
1020 Pěvčeko	1	1,4	1	100,0	35	1,6	4	0,2
1021 Čisté Ústí	1	1,4	-	-	37	1,7	-	-
1022 Občané patrioti	1	1,4	1	100,0	47	2,2	4	0,2
1024 Otevřená radnice	4	5,6	-	-	123	5,8	-	-
1025 Ta naše Třebíč	1	1,4	1	100,0	27	1,3	1	0,0
1027 Ostravské fórum	1	1,4	-	-	55	2,6	-	-
1028 Karlovaráci	1	1,4	1	100,0	35	1,6	5	0,2
1029 Frýdečané a Místečané	1	1,4	-	-	42	2,0	-	-
1032 Mladoboleslavské hnutí nezáv.	1	1,4	-	-	33	1,6	-	-
1033 Plzeň pro sport	1	1,4	-	-	47	2,2	-	-
1035 SMĚR - česká cesta	1	1,4	-	-	25	1,2	-	-
1036 Město pro vás	1	1,4	1	100,0	21	1,0	4	0,2
1037 Karviňáci s Adámkem	1	1,4	-	-	41	1,9	-	-
1039 ProOlomouc	1	1,4	1	100,0	30	1,4	2	0,1
1046 OBČANÉ SPOLU - NEZÁVISLÍ	1	1,4	-	-	43	2,0	-	-
1047 SPOLEHNUTÍ-SPOL.HN.ČESKOLIPANŮ	1	1,4	1	100,0	25	1,2	1	0,0
1049 Hradecký demokratický klub	1	1,4	1	100,0	37	1,7	12	0,6
1050 Koalice KDU-ČSL a Z21	1	1,4	1	100,0	40	1,9	6	0,3
1051 RESTART	1	1,4	-	-	21	1,0	-	-
1058 Koalice KDU-ČSL a TOP09	1	1,4	-	-	44	2,1	-	-
1063 Moderní společnost	1	1,4	-	-	27	1,3	-	-
1065 PROZMĚNU	1	1,4	1	100,0	27	1,3	3	0,1
1066 Koalice Piráti a SZ	3	4,2	-	-	133	6,3	-	-
1068 Koalice SZ, NV, Piráti, Změna	1	1,4	1	100,0	35	1,6	8	0,4
1070 Koalice Svobodní a PRO	1	1,4	-	-	35	1,6	-	-
1071 Koalice VpMB a ANO 2011	1	1,4	1	100,0	33	1,6	8	0,4
1072 Koalice ND, DSSS, SPE	2	2,8	-	-	11	0,5	-	-
1073 Koalice SsČR a PPL	1	1,4	-	-	39	1,8	-	-
1078 Koalice ČSNS a ČSNS2005	2	2,8	-	-	24	1,1	-	-
1079 Koalice SZ, KH, Piráti a Změna	1	1,4	-	-	45	2,1	-	-
1080 Koalice SZ, Piráti a Změna	1	1,4	-	-	27	1,3	-	-
1081 Koalice SNK ED a Změna	1	1,4	-	-	55	2,6	-	-
1082 Koalice KDU-ČSL a KONS	1	1,4	1	100,0	31	1,5	4	0,2
1083 Koalice SZSP a PSZ	1	1,4	1	100,0	27	1,3	1	0,0
1084 Sdruž. SZ, STAN, Piráti, Změna, NK	1	1,4	-	-	47	2,2	-	-
1088 Koalice "JIH 12" a PSZ	1	1,4	-	-	45	2,1	-	-
1089 Koalice ND a ČH NJ	1	1,4	-	-	33	1,6	-	-
1090 Koalice Úsvit a Hora 2014	2	2,8	-	-	70	3,3	-	-
1091 Koalice KDU-ČSL, SZ, Piráti, OCJJ	1	1,4	1	100,0	35	1,6	3	0,1
1095 Koalice KDU-ČSL a PSS	1	1,4	1	100,0	21	1,0	2	0,1
1102 Koalice DOMOV a Úsvit	1	1,4	-	-	32	1,5	-	-
1105 Koalice ODS a PSZ	1	1,4	1	100,0	27	1,3	4	0,2
1107 Koalice ČS a Úsvit	1	1,4	-	-	27	1,3	-	-
1108 Sdružení SVAZ, NK	1	1,4	-	-	31	1,5	-	-
1109 Sdružení Piráti, Změna, NK	1	1,4	1	100,0	31	1,5	3	0,1
Celkem	795	x	508	x	23 677	x	2 126	100,0

VOLBY DO ZASTUPITELSTEV OBCÍ 10. – 14. října 2014

Tab. 6 – Volební strany v obcích s 15 a více členným zastupitelstvem (vč. hl. m. Prahy)

Volební strana	Počet obcí				Počet kandidátů		Počet zvolených	
	kde kandidovala		kde získala mandát		celk. na kandid. listinách	v % z rozdělených mandátů	abs.	v % ze zvolených celkem
	abs.	v % z poč. obcí	abs.	v % z kandid.				
1 Křesť.demokr.unie-Čs.str.lid.	598	49,1	559	93,5	10 250	49,5	1 828	8,8
2 Česká strana národně sociální	1	0,1	1	100,0	15	0,1	9	0,0
5 Strana zelených	38	3,1	26	68,4	721	3,5	63	0,3
7 Česká str.sociálně demokrat.	659	54,1	618	93,8	11 903	57,4	2 153	10,4
24 Konzervativní strana	4	0,3	2	50,0	57	0,3	3	0,0
40 Klub angažovaných nestraníků	1	0,1	-	-	21	0,1	-	-
47 Komunistická str.Čech a Moravy	721	59,1	660	91,5	12 561	60,6	1 500	7,2
53 Občanská demokratická strana	467	38,3	413	88,4	8 802	42,5	1 316	6,3
55 Koruna Česká (monarch.strana)	5	0,4	-	-	78	0,4	-	-
72 COEXISTENTIA	10	0,8	9	90,0	163	0,8	21	0,1
77 Česká pravice	1	0,1	1	100,0	15	0,1	15	0,1
79 NE Bruselu - Nár. demokracie	6	0,5	-	-	68	0,3	-	-
80 Nezávislí kandidáti	54	4,4	14	25,9	301	1,5	166	0,8
83 Moravané	21	1,7	14	66,7	378	1,8	35	0,2
86 Iniciativa občanů	1	0,1	1	100,0	21	0,1	2	0,0
88 NEZÁVISLÍ	74	6,1	59	79,7	1 574	7,6	145	0,7
90 Sdruž.nezáv.kand.-míst.celkem	899	73,7	895	99,6	27 693	133,6	7 719	37,2
93 Komunistická str.Českosloven.	3	0,2	-	-	20	0,1	-	-
98 Volte Pr.Blok www.cibulka.net	3	0,2	-	-	13	0,1	-	-
103 Str.pro otevřenou společnost	7	0,6	3	42,9	130	0,6	8	0,0
111 Pravá volba pro Plzeň	1	0,1	-	-	47	0,2	-	-
112 HN.ZA HARM.ROZVOJ OBCÍ A MĚST	30	2,5	26	86,7	517	2,5	102	0,5
113 Volba pro město	54	4,4	43	79,6	1 140	5,5	114	0,6
114 Hnutí pro Havířov	1	0,1	1	100,0	43	0,2	3	0,0
119 Unie pro sport a zdraví	12	1,0	10	83,3	254	1,2	29	0,1
129 SNK Evropští demokraté	65	5,3	60	92,3	1 173	5,7	195	0,9
132 Aktiv nezávislých občanů	1	0,1	-	-	9	0,0	-	-
136 Tábor 2020	1	0,1	1	100,0	27	0,1	8	0,0
137 Strana zdravého rozumu	3	0,2	3	100,0	62	0,3	4	0,0
142 Str.Zdraví Sportu Prosperity	4	0,3	3	75,0	73	0,4	4	0,0
143 Spojení demokraté-Sdruž.nezáv.	7	0,6	5	71,4	115	0,6	8	0,0
144 Věci veřejné	3	0,2	1	33,3	63	0,3	3	0,0
145 "Jirkov 21.století"	1	0,1	1	100,0	25	0,1	1	0,0
147 MĚSTO LIDEM	4	0,3	1	25,0	90	0,4	4	0,0
154 Všeobecná občanská strana	1	0,1	-	-	26	0,1	-	-
155 DOMOV	8	0,7	2	25,0	249	1,2	2	0,0
156 Dělnic.str.sociální spravedl.	6	0,5	1	16,7	128	0,6	2	0,0
158 "Sdružení nestraníků"	48	3,9	42	87,5	818	3,9	138	0,7
161 Svobodná občanská samospráva	1	0,1	1	100,0	21	0,1	6	0,0
166 STAROSTOVÉ A NEZÁVISLÍ	109	8,9	100	91,7	1 835	8,9	482	2,3
167 Fair play - HNPĐ	9	0,7	7	77,8	147	0,7	16	0,1
172 NEZÁVISLÍ DEMOKRATÉ	1	0,1	-	-	21	0,1	-	-
175 Česká str.národ.socialistická	2	0,2	2	100,0	38	0,2	6	0,0
179 Sedma-str.pro obec Slatiňany	1	0,1	1	100,0	21	0,1	6	0,0
181 Nestraníci	42	3,4	40	95,2	722	3,5	125	0,6
182 Karlovar.občanská alternativa	1	0,1	1	100,0	35	0,2	9	0,0
183 Alternativa pro občany	1	0,1	1	100,0	15	0,1	3	0,0
190 Mimoňská obroda	1	0,1	1	100,0	17	0,1	7	0,0
197 NESPOKOJENÍ OBČANÉ!	1	0,1	-	-	35	0,2	-	-
200 Demokracie	1	0,1	1	100,0	15	0,1	4	0,0
210 Koalice KDU-ČSL, ODS	2	0,2	2	100,0	32	0,2	20	0,1
231 Koalice ČSSD, KSČM	1	0,1	1	100,0	13	0,1	1	0,0
303 Koalice KDU-ČSL, SZ	7	0,6	4	57,1	177	0,9	7	0,0
339 Koalice KDU-ČSL, Nestraníci	5	0,4	5	100,0	135	0,7	10	0,0
340 Koalice KDU-ČSL, STAN	1	0,1	1	100,0	15	0,1	8	0,0
353 Sdružení KDU-ČSL, ODS, NK	1	0,1	1	100,0	17	0,1	1	0,0

VOLBY DO ZASTUPITELSTEV OBCÍ 10. – 14. října 2014

Tab. 6 – Volební strany v obcích s 15 a více členným zastupitelstvem (vč. hl. m. Prahy)

Volební strana	Počet obcí				Počet kandidátů		Počet zvolených	
	kde kandidovala		kde získala mandát		celk. na kandid. listinách	v % z rozdělených mandátů	abs.	v % ze zvolených celkem
	abs.	v % z poč. obcí	abs.	v % z kandid.				
355 Sdružení KDU-ČSL, NK	59	4,8	53	89,8	1 018	4,9	193	0,9
364 Sdružení SZ, NK	45	3,7	36	80,0	928	4,5	112	0,5
371 Sdružení ČSSD, NK	5	0,4	5	100,0	87	0,4	12	0,1
387 Sdružení KSČM, NK	16	1,3	16	100,0	249	1,2	50	0,2
389 Sdružení ODS, NK	77	6,3	73	94,8	1 333	6,4	258	1,2
392 Sdružení COEX, NK	5	0,4	5	100,0	105	0,5	11	0,1
393 Sdružení SDS, NK	1	0,1	-	-	31	0,1	-	-
401 Sdružení NEZ, NK	5	0,4	3	60,0	139	0,7	11	0,1
407 Sdružení SOS, NK	5	0,4	4	80,0	117	0,6	10	0,0
411 Sdružení VPM, NK	16	1,3	13	81,3	330	1,6	46	0,2
415 Sdružení KONS, NK	1	0,1	1	100,0	15	0,1	2	0,0
427 Sdružení SD-SN, NK	16	1,3	15	93,8	244	1,2	31	0,1
449 Sdružení SNK ED, NK	30	2,5	27	90,0	660	3,2	86	0,4
451 Sdružení SvOS, NK	1	0,1	1	100,0	17	0,1	2	0,0
453 Sdružení ČSNS2005, NK	1	0,1	-	-	64	0,3	-	-
456 Sdružení HNHRM, NK	4	0,3	3	75,0	87	0,4	10	0,0
457 Sdružení Nešťanáci, NK	9	0,7	9	100,0	196	0,9	35	0,2
461 Sdružení NV, NK	13	1,1	13	100,0	224	1,1	44	0,2
463 Sdružení SN, NK	1	0,1	-	-	55	0,3	-	-
464 Sdružení Moravané, NK	4	0,3	1	25,0	115	0,6	2	0,0
470 Sdružení STAN, NK	181	14,8	172	95,0	3 122	15,1	845	4,1
475 Sdružení SLK, NK	8	0,7	8	100,0	143	0,7	45	0,2
476 Sdružení ALTERNATIVA, NK	7	0,6	7	100,0	138	0,7	16	0,1
477 Sdružení Svobodní, NK	1	0,1	1	100,0	17	0,1	2	0,0
478 Sdružení Nový Impuls, NK	3	0,2	2	66,7	63	0,3	5	0,0
479 Sdružení KDU-ČSL, SZ, NK	5	0,4	5	100,0	119	0,6	15	0,1
480 Sdružení TOP 09, NK	85	7,0	76	89,4	1 654	8,0	201	1,0
481 Sdružení KH, NK	1	0,1	1	100,0	21	0,1	4	0,0
482 Sdružení DSZ, NK	11	0,9	2	18,2	120	0,6	3	0,0
483 Sdružení SPO, NK	24	2,0	7	29,2	476	2,3	11	0,1
486 Sdružení KDU-ČSL, SNK ED, NK	1	0,1	1	100,0	27	0,1	2	0,0
488 Sdružení VV, NK	2	0,2	1	50,0	36	0,2	5	0,0
493 Sdružení Rozumní, NK	1	0,1	1	100,0	21	0,1	2	0,0
495 Sdružení TOP 09, STAN, NK	4	0,3	4	100,0	96	0,5	13	0,1
496 Sdružení "HOPB", STAN, NK	1	0,1	1	100,0	45	0,2	8	0,0
508 Sdružení Republika, NK	10	0,8	3	30,0	290	1,4	4	0,0
509 Sdružení DOMOV, NK	13	1,1	6	46,2	319	1,5	11	0,1
510 Sdružení Změna, NK	14	1,1	9	64,3	330	1,6	26	0,1
511 Sdružení ZVUK 12, NK	1	0,1	1	100,0	27	0,1	3	0,0
512 Sdružení O.K. strana, NK	1	0,1	1	100,0	17	0,1	1	0,0
513 Sdružení TOP 09, SLK, NK	1	0,1	1	100,0	21	0,1	2	0,0
514 Sdružení ČS, NK	2	0,2	-	-	19	0,1	-	-
515 Sdružení VČ, NK	6	0,5	6	100,0	124	0,6	17	0,1
516 Sdružení HNPĐ, NK	1	0,1	1	100,0	15	0,1	1	0,0
517 Sdružení SNOPI3, NK	1	0,1	-	-	65	0,3	-	-
518 Sdružení B10.cz, NK	7	0,6	5	71,4	171	0,8	35	0,2
519 Sdružení OPAT, NK	1	0,1	1	100,0	19	0,1	2	0,0
520 Sdružení Ú, NK	3	0,2	1	33,3	77	0,4	4	0,0
521 Sdružení SZ, Změna, NK	2	0,2	2	100,0	76	0,4	14	0,1
522 Sdružení PATRIOTI, NK	7	0,6	7	100,0	151	0,7	25	0,1
523 Sdružení ODS, TOP 09, NK	3	0,2	3	100,0	49	0,2	11	0,1
524 Sdružení VPP, NK	1	0,1	-	-	65	0,3	-	-
525 Sdružení Hora 2014, NK	11	0,9	6	54,5	261	1,3	11	0,1
526 Sdružení Občané, Piráti, NK	1	0,1	1	100,0	38	0,2	2	0,0
527 Sdružení STO, NK	1	0,1	1	100,0	21	0,1	2	0,0
529 Sdružení SZ, Piráti, NK	6	0,5	5	83,3	170	0,8	15	0,1
530 Sdružení NOS, NK	1	0,1	-	-	39	0,2	-	-

VOLBY DO ZASTUPITELSTEV OBCÍ 10. – 14. října 2014

Tab. 6 – Volební strany v obcích s 15 a více členným zastupitelstvem (vč. hl. m. Prahy)

Volební strana	Počet obcí				Počet kandidátů		Počet zvolených	
	kde kandidovala		kde získala mandát		celk. na kandid. listinách	v % z rozdělených mandátů	abs.	v % ze zvolených celkem
	abs.	v % z poč. obcí	abs.	v % z kandid.				
531 Sdružení AO, NK	3	0,2	-	-	93	0,4	-	-
532 Sdružení ANO 2011, NK	4	0,3	4	100,0	72	0,3	18	0,1
533 Sdružení KSČM, SPO, NK	1	0,1	1	100,0	27	0,1	3	0,0
536 Sdružení NS, NK	3	0,2	3	100,0	81	0,4	13	0,1
537 Sdružení FairPlay, NK	1	0,1	-	-	38	0,2	-	-
538 Sdružení ČSR, NK	2	0,2	1	50,0	54	0,3	3	0,0
539 Sdružení SZ, Moravané, Změna, NK	1	0,1	1	100,0	31	0,1	4	0,0
540 Sdružení KDU-ČSL, TOP 09, NK	1	0,1	1	100,0	21	0,1	3	0,0
541 Sdružení Piráti, NK	6	0,5	4	66,7	132	0,6	7	0,0
542 Sdružení Svobodní, PATRIOTI, NK	1	0,1	1	100,0	27	0,1	3	0,0
543 Sdružení LES, NK	2	0,2	1	50,0	38	0,2	1	0,0
544 Sdružení HDK, NK	1	0,1	1	100,0	21	0,1	3	0,0
547 Sdružení VZPK, NK	1	0,1	-	-	33	0,2	-	-
548 Sdružení VIZE, NK	2	0,2	1	50,0	38	0,2	1	0,0
549 Sdružení Občané, NK	1	0,1	1	100,0	23	0,1	2	0,0
550 Sdružení NBPLK, NK	2	0,2	2	100,0	47	0,2	3	0,0
554 Sdružení Úsvit, NK	2	0,2	-	-	70	0,3	-	-
555 Sdružení DOMA, NK	2	0,2	-	-	82	0,4	-	-
557 Sdružení "Z", NK	1	0,1	-	-	47	0,2	-	-
558 Sdružení ŽTB, NK	1	0,1	1	100,0	55	0,3	7	0,0
559 Sdružení KDU-ČSL, NEZ, NK	1	0,1	1	100,0	25	0,1	3	0,0
561 Sdružení SNK ED, SD-SN, NK	1	0,1	-	-	65	0,3	-	-
562 Sdružení SZ, STAN, Piráti, NK	1	0,1	1	100,0	37	0,2	8	0,0
563 Sdružení ODS, Úsvit, NK	1	0,1	1	100,0	17	0,1	2	0,0
565 Sdružení Úsvit, VZ, NK	2	0,2	1	50,0	62	0,3	1	0,0
567 Sdružení SZ, STAN, NK	1	0,1	1	100,0	15	0,1	2	0,0
570 Sdružení SZ, LES, NK	1	0,1	1	100,0	33	0,2	3	0,0
572 Sdružení KDU-ČSL, ZVUK 12, NK	1	0,1	1	100,0	27	0,1	4	0,0
600 Koalice DSSS a SPE	12	1,0	1	8,3	223	1,1	3	0,0
659 Koalice STAN a TOP 09	2	0,2	2	100,0	36	0,2	12	0,1
672 Koalice VPM a STAN	1	0,1	1	100,0	21	0,1	10	0,0
687 Koalice TOP 09 a ODS	4	0,3	4	100,0	74	0,4	7	0,0
702 ALTERNATIVA	1	0,1	1	100,0	35	0,2	2	0,0
703 Starostové pro Liberecký kraj	9	0,7	9	100,0	189	0,9	46	0,2
704 Severočeši.cz	1	0,1	1	100,0	17	0,1	2	0,0
714 Strana svobodných občanů	77	6,3	25	32,5	1 701	8,2	45	0,2
716 Strana soukromníků ČR	21	1,7	7	33,3	361	1,7	12	0,1
718 OBČANÉ.CZ	3	0,2	2	66,7	59	0,3	4	0,0
720 Česká pirátská strana	24	2,0	7	29,2	501	2,4	15	0,1
721 TOP 09	228	18,7	164	71,9	4 700	22,7	385	1,9
724 Strana Práv Občanů	38	3,1	9	23,7	808	3,9	18	0,1
727 VOLBA PRO Kladno	1	0,1	1	100,0	33	0,2	10	0,0
728 Pro Třebíč	1	0,1	1	100,0	27	0,1	3	0,0
731 Ženy za Brod	1	0,1	1	100,0	25	0,1	1	0,0
732 NÁŠ HLUČÍN	1	0,1	1	100,0	21	0,1	2	0,0
733 "Volím Orlovou"	1	0,1	1	100,0	31	0,1	3	0,0
734 "Občané městu, město občanům"	6	0,5	2	33,3	138	0,7	4	0,0
735 Nezávislí pro Bílinu	1	0,1	1	100,0	30	0,1	2	0,0
736 REPUBL.STR.ČECH,MORAVY A SLEZ.	4	0,3	-	-	119	0,6	-	-
737 ČESKÁ NEZÁVISLÁ	1	0,1	1	100,0	15	0,1	1	0,0
742 Strakonická Veřejnost	1	0,1	1	100,0	21	0,1	7	0,0
745 Bílinští sociální demokraté	1	0,1	1	100,0	30	0,1	5	0,0
749 Konzervativní aliance 2014	2	0,2	-	-	76	0,4	-	-
752 Zdravé Hradiště	1	0,1	1	100,0	27	0,1	2	0,0
755 Ostravak	1	0,1	1	100,0	55	0,3	10	0,0
757 Sdruž. nezávislých Holešovska	1	0,1	1	100,0	23	0,1	3	0,0
759 Česká Suverenita	6	0,5	1	16,7	124	0,6	1	0,0

VOLBY DO ZASTUPITELSTEV OBCÍ 10. – 14. října 2014

Tab. 6 – Volební strany v obcích s 15 a více členným zastupitelstvem (vč. hl. m. Prahy)

Volební strana	Počet obcí				Počet kandidátů		Počet zvolených	
	kde kandidovala		kde získala mandát		celk. na kandid. listinách	v % z rozdělených mandátů	abs.	v % ze zvolených celkem
	abs.	v % z poč. obcí	abs.	v % z kandid.				
764 LEV 21-Národní socialisté	5	0,4	-	-	158	0,8	-	-
766 "JIHOČEŠI 2012"	9	0,7	9	100,0	157	0,8	27	0,1
767 Strana rovných příležitostí	3	0,2	-	-	16	0,1	-	-
768 ANO 2011	309	25,3	303	98,1	6 384	30,8	1 082	5,2
769 VIZE 2014	1	0,1	1	100,0	15	0,1	4	0,0
770 VÝCHODOČEŠI	9	0,7	8	88,9	171	0,8	22	0,1
773 Středočeši2012.cz	1	0,1	1	100,0	17	0,1	7	0,0
774 PRO	2	0,2	1	50,0	43	0,2	2	0,0
775 ZVUK 12	3	0,2	3	100,0	57	0,3	8	0,0
776 PATRIOTI	1	0,1	1	100,0	15	0,1	3	0,0
779 Starostové pro občany	3	0,2	3	100,0	42	0,2	26	0,1
785 PRO Sport a Zdraví	23	1,9	15	65,2	478	2,3	27	0,1
788 Občané České republiky	1	0,1	1	100,0	15	0,1	5	0,0
789 Strana důchodců Frant.Burdy	1	0,1	-	-	11	0,1	-	-
791 Pro Prahu	1	0,1	-	-	65	0,3	-	-
792 Úsvit přímé demokracie	44	3,6	15	34,1	1 089	5,3	26	0,1
793 Nový směr	2	0,2	2	100,0	30	0,1	8	0,0
794 Romská demokratická strana	5	0,4	-	-	81	0,4	-	-
795 Liberálně ekologická strana	1	0,1	-	-	15	0,1	-	-
796 Ústečané	1	0,1	-	-	37	0,2	-	-
799 Naše Město F-M	1	0,1	1	100,0	43	0,2	6	0,0
1001 ANTIBURSÍK - STOP EKOTERORU !	1	0,1	-	-	1	0,0	-	-
1002 Republika	2	0,2	1	50,0	53	0,3	1	0,0
1005 evropani.cz	1	0,1	1	100,0	15	0,1	3	0,0
1006 Občanská konzervativní strana	3	0,2	-	-	114	0,6	-	-
1010 HNUTÍ SOCIÁLNĚ SLABÝCH	1	0,1	-	-	15	0,1	-	-
1011 Toryové	3	0,2	-	-	145	0,7	-	-
1012 ÚSTECKÉ FÓRUM OBČANŮ	1	0,1	1	100,0	37	0,2	2	0,0
1013 Politické hnutí OBRODA	5	0,4	1	20,0	158	0,8	1	0,0
1015 Občanské hnutí Můj domov	1	0,1	-	-	30	0,1	-	-
1016 HRADEČTÍ PATRIOTI	1	0,1	-	-	37	0,2	-	-
1017 NOVÝ SEVER	2	0,2	2	100,0	60	0,3	6	0,0
1020 Pěvčičko	1	0,1	1	100,0	35	0,2	4	0,0
1021 Čisté Ústí	1	0,1	-	-	37	0,2	-	-
1022 Občané patrioti	1	0,1	1	100,0	47	0,2	4	0,0
1023 PATRIOT 2014	1	0,1	-	-	43	0,2	-	-
1024 Otevřená radnice	16	1,3	8	50,0	361	1,7	22	0,1
1025 Ta naše Třebíč	1	0,1	1	100,0	27	0,1	1	0,0
1027 Ostravské fórum	1	0,1	-	-	55	0,3	-	-
1028 Karlovaráci	1	0,1	1	100,0	35	0,2	5	0,0
1029 Frýdečané a Místečané	1	0,1	-	-	42	0,2	-	-
1030 Podpora občanů	1	0,1	1	100,0	21	0,1	5	0,0
1032 Mladoboleslavské hnutí nezáv.	1	0,1	-	-	33	0,2	-	-
1033 Plzeň pro sport	1	0,1	-	-	47	0,2	-	-
1034 Spravedlivá občanská společ.	1	0,1	1	100,0	15	0,1	1	0,0
1035 SMĚR - česká cesta	1	0,1	-	-	25	0,1	-	-
1036 Město pro vás	1	0,1	1	100,0	21	0,1	4	0,0
1037 Karviňáci s Adámkem	1	0,1	-	-	41	0,2	-	-
1039 ProOlomouc	1	0,1	1	100,0	30	0,1	2	0,0
1041 Společ.proti výst.v Prok.údolí	1	0,1	-	-	65	0,3	-	-
1046 OBČANÉ SPOLU - NEZÁVISLÍ	4	0,3	-	-	57	0,3	-	-
1047 SPOLEHNUTÍ-SPOL.HN.ČESKOLIPANŮ	1	0,1	1	100,0	25	0,1	1	0,0
1049 Hradecký demokratický klub	1	0,1	1	100,0	37	0,2	12	0,1
1050 Koalice KDU-ČSL a Z21	1	0,1	1	100,0	40	0,2	6	0,0
1051 RESTART	1	0,1	-	-	21	0,1	-	-
1052 RESTART 2014	2	0,2	1	50,0	80	0,4	1	0,0
1053 Volyně v dolyně	1	0,1	1	100,0	15	0,1	4	0,0

VOLBY DO ZASTUPITELSTEV OBCÍ 10. – 14. října 2014

Tab. 6 – Volební strany v obcích s 15 a více členným zastupitelstvem (vč. hl. m. Prahy)

Volební strana	Počet obcí				Počet kandidátů		Počet zvolených	
	kde kandidovala		kde získala mandát		celk. na kandid. listinách	v % z rozdělených mandátů	abs.	v % ze zvolených celkem
	abs.	v % z poč. obcí	abs.	v % z kandid.				
1054 Koalice Rozumní a SSD	1	0,1	-	-	65	0,3	-	-
1055 Šance pro Duchcov	1	0,1	1	100,0	21	0,1	5	0,0
1056 Hnutí občanů Prahy	1	0,1	-	-	65	0,3	-	-
1057 Koalice SZ a OMMO	1	0,1	1	100,0	25	0,1	3	0,0
1058 Koalice KDU-ČSL a TOP09	4	0,3	2	50,0	102	0,5	2	0,0
1059 Koalice ČS a PRO	1	0,1	-	-	63	0,3	-	-
1060 Koalice Piráti a Změna	1	0,1	1	100,0	21	0,1	1	0,0
1062 Pro regiony občanům	1	0,1	-	-	23	0,1	-	-
1063 Moderní společnost	1	0,1	-	-	27	0,1	-	-
1065 PROZMĚNU	1	0,1	1	100,0	27	0,1	3	0,0
1066 Koalice Piráti a SZ	7	0,6	2	28,6	241	1,2	3	0,0
1068 Koalice SZ, NV, Piráti, Změna	1	0,1	1	100,0	35	0,2	8	0,0
1069 Koalice KDU-ČSL, SZ, STAN	1	0,1	1	100,0	65	0,3	8	0,0
1070 Koalice Svobodní a PRO	1	0,1	-	-	35	0,2	-	-
1071 Koalice VpMB a ANO 2011	1	0,1	1	100,0	33	0,2	8	0,0
1072 Koalice ND, DSSS, SPE	11	0,9	-	-	48	0,2	-	-
1073 Koalice SsČR a PPL	1	0,1	-	-	39	0,2	-	-
1074 Koalice KDU-ČSL, SZ, TOP 09	1	0,1	1	100,0	21	0,1	6	0,0
1078 Koalice ČSNS a ČSNS2005	2	0,2	-	-	24	0,1	-	-
1079 Koalice SZ, KH, Piráti a Změna	1	0,1	-	-	45	0,2	-	-
1080 Koalice SZ, Piráti a Změna	1	0,1	-	-	27	0,1	-	-
1081 Koalice SNK ED a Změna	1	0,1	-	-	55	0,3	-	-
1082 Koalice KDU-ČSL a KONS	2	0,2	2	100,0	62	0,3	6	0,0
1083 Koalice SZSP a PSZ	2	0,2	2	100,0	54	0,3	3	0,0
1084 Sdruž. SZ, STAN, Piráti, Změna, NK	1	0,1	-	-	47	0,2	-	-
1085 Koalice Svobodní a TOP 09	1	0,1	1	100,0	14	0,1	1	0,0
1087 Koalice ND a DSSS	1	0,1	-	-	64	0,3	-	-
1088 Koalice "JIH 12" a PSZ	1	0,1	-	-	45	0,2	-	-
1089 Koalice ND a ČHNJ	1	0,1	-	-	33	0,2	-	-
1090 Koalice Úsvit a Hora 2014	4	0,3	2	50,0	106	0,5	9	0,0
1091 Koalice KDU-ČSL, SZ, Piráti, OCJJ	1	0,1	1	100,0	35	0,2	3	0,0
1093 Koalice SZ a TOP 09	1	0,1	1	100,0	21	0,1	1	0,0
1095 Koalice KDU-ČSL a PSS	1	0,1	1	100,0	21	0,1	2	0,0
1096 Koalice KONS, VV a Republika	1	0,1	-	-	27	0,1	-	-
1099 Koalice VV, Úsvit a Hora 2014	1	0,1	1	100,0	21	0,1	2	0,0
1100 Koalice SZ, Piráti a B10.cz	1	0,1	-	-	30	0,1	-	-
1101 Koalice ODS a Svobodní	1	0,1	1	100,0	21	0,1	2	0,0
1102 Koalice DOMOV a Úsvit	1	0,1	-	-	32	0,2	-	-
1103 Koalice KDU-ČSL, SZ, SNK ED	1	0,1	1	100,0	27	0,1	7	0,0
1105 Koalice ODS a PSZ	1	0,1	1	100,0	27	0,1	4	0,0
1106 Koalice VV a Hora 2014	1	0,1	1	100,0	15	0,1	1	0,0
1107 Koalice ČS a Úsvit	1	0,1	-	-	27	0,1	-	-
1108 Sdružení SVAZ, NK	1	0,1	-	-	31	0,1	-	-
1109 Sdružení Piráti, Změna, NK	1	0,1	1	100,0	31	0,1	3	0,0
Celkem	x	x	x	x	121 018	x	20 727	100,0

VOLBY DO ZASTUPITELSTEV OBCÍ 10. – 11. října 2014

Tab. 7 – Volební strany v zastupitelstvech obcí s počtem do 500 obyvatel

Volební strana	Počet obcí				Počet kandidátů		Počet zvolených	
	kde kandidovala		kde získala mandát		celk. na kandid. listinách	v % z rozdělených mandátů	abs.	v % ze zvolených celkem
	abs.	v % z poč. obcí	abs.	v % z kandid.				
1 Křesť.demokr.unie-Čs.str.lid.	264	7,7	248	93,9	1 862	7,6	872	3,5
5 Strana zelených	3	0,1	3	100,0	24	0,1	10	0,0
7 Česká str.sociálně demokrat.	177	5,1	152	85,9	1 269	5,2	571	2,3
47 Komunistická str.Čech a Moravy	174	5,0	139	79,9	1 129	4,6	341	1,4
53 Občanská demokratická strana	50	1,5	36	72,0	312	1,3	131	0,5
72 COEXISTENTIA	1	0,0	1	100,0	9	0,0	2	0,0
79 NE Bruselu - Nár. demokracie	1	0,0	1	100,0	2	0,0	1	0,0
80 Nezávislí kandidáti	1 088	31,6	862	79,2	8 770	35,6	5 765	23,4
83 Moravané	4	0,1	2	50,0	30	0,1	3	0,0
88 NEZÁVISLÍ	4	0,1	4	100,0	36	0,1	17	0,1
90 Sdruž.nezáv.kand.-míst.celkem	2 433	70,6	2 430	99,9	29 178	118,6	15 764	64,1
93 Komunistická str.Českosloven.	1	0,0	-	-	1	0,0	-	-
98 Volte Pr.Blok www.cibulka.net	1	0,0	1	100,0	7	0,0	1	0,0
112 HN.ZA HARM.ROZVOJ OBCÍ A MĚST	1	0,0	1	100,0	9	0,0	2	0,0
129 SNK Evropští demokraté	17	0,5	16	94,1	135	0,5	50	0,2
143 Spojení demokraté-Sdruž.nezáv.	2	0,1	2	100,0	16	0,1	5	0,0
155 DOMOV	2	0,1	2	100,0	15	0,1	5	0,0
156 Dělnic.str.sociální spravedl.	1	0,0	-	-	1	0,0	-	-
158 "Sdružení nestraníků"	15	0,4	15	100,0	116	0,5	52	0,2
166 STAROSTOVÉ A NEZÁVISLÍ	86	2,5	85	98,8	644	2,6	334	1,4
167 Fair play - HNPĐ	3	0,1	3	100,0	25	0,1	6	0,0
181 Nestraníci	8	0,2	7	87,5	67	0,3	24	0,1
355 Sdružení KDU-ČSL, NK	6	0,2	6	100,0	50	0,2	30	0,1
364 Sdružení SZ, NK	1	0,0	1	100,0	9	0,0	5	0,0
371 Sdružení ČSSD, NK	10	0,3	10	100,0	82	0,3	37	0,2
387 Sdružení KSČM, NK	8	0,2	8	100,0	62	0,3	34	0,1
389 Sdružení ODS, NK	1	0,0	1	100,0	9	0,0	3	0,0
427 Sdružení SD-SN, NK	1	0,0	1	100,0	9	0,0	1	0,0
464 Sdružení Moravané, NK	1	0,0	1	100,0	9	0,0	2	0,0
470 Sdružení STAN, NK	63	1,8	63	100,0	472	1,9	259	1,1
475 Sdružení SLK, NK	5	0,1	5	100,0	41	0,2	27	0,1
476 Sdružení ALTERNATIVA, NK	1	0,0	1	100,0	6	0,0	4	0,0
480 Sdružení TOP 09, NK	11	0,3	11	100,0	76	0,3	35	0,1
482 Sdružení DSZ, NK	7	0,2	3	42,9	23	0,1	5	0,0
488 Sdružení VV, NK	1	0,0	1	100,0	9	0,0	3	0,0
508 Sdružení Republika, NK	1	0,0	1	100,0	6	0,0	1	0,0
509 Sdružení DOMOV, NK	1	0,0	1	100,0	9	0,0	1	0,0
510 Sdružení Změna, NK	2	0,1	2	100,0	18	0,1	3	0,0
518 Sdružení B10.cz, NK	1	0,0	1	100,0	9	0,0	4	0,0
527 Sdružení STO, NK	2	0,1	2	100,0	14	0,1	9	0,0
532 Sdružení ANO 2011, NK	1	0,0	1	100,0	9	0,0	3	0,0
536 Sdružení NS, NK	1	0,0	1	100,0	9	0,0	1	0,0
595 Koalice KDU-ČSL, SZ, Piráti	1	0,0	1	100,0	9	0,0	1	0,0
600 Koalice DSSS a SPE	1	0,0	-	-	4	0,0	-	-
703 Starostové pro Liberecký kraj	3	0,1	3	100,0	20	0,1	12	0,0
714 Strana svobodných občanů	9	0,3	7	77,8	54	0,2	8	0,0
716 Strana soukromníků ČR	1	0,0	-	-	3	0,0	-	-
720 Česká pirátská strana	2	0,1	1	50,0	9	0,0	1	0,0
721 TOP 09	21	0,6	19	90,5	151	0,6	54	0,2
724 Strana Práv Občanů	10	0,3	4	40,0	57	0,2	7	0,0
737 ČESKÁ NEZÁVISLÁ	2	0,1	2	100,0	16	0,1	6	0,0
759 Česká Suverenita	1	0,0	1	100,0	5	0,0	1	0,0
764 LEV 21-Národní socialisté	2	0,1	2	100,0	18	0,1	9	0,0
766 "JIHOČEŠI 2012"	3	0,1	3	100,0	21	0,1	11	0,0
768 ANO 2011	21	0,6	21	100,0	163	0,7	52	0,2
771 politické hnutí Změna	1	0,0	-	-	1	0,0	-	-

VOLBY DO ZASTUPITELSTEV OBCÍ 10. – 11. října 2014

Tab. 7 – Volební strany v zastupitelstvech obcí s počtem do 500 obyvatel

Volební strana	Počet obcí				Počet kandidátů		Počet zvolených	
	kde kandidovala		kde získala mandát		celk. na kandid. listinách	v % z rozdělených mandátů	abs.	v % ze zvolených celkem
	abs.	v % z poč. obcí	abs.	v % z kandid.				
774 PRO	1	0,0	-	-	9	0,0	-	-
779 Starostové pro občany	1	0,0	1	100,0	15	0,1	6	0,0
792 Úsvit přímé demokracie	8	0,2	5	62,5	44	0,2	10	0,0
796 Ústečané	1	0,0	1	100,0	7	0,0	2	0,0
1010 HNUTÍ SOCIÁLNĚ SLABÝCH	1	0,0	1	100,0	7	0,0	1	0,0
1013 Politické hnutí OBRODA	2	0,1	2	100,0	16	0,1	2	0,0
1017 NOVÝ SEVER	2	0,1	2	100,0	16	0,1	2	0,0
1024 Otevřená radnice	3	0,1	2	66,7	19	0,1	4	0,0
1072 Koalice ND, DSSS, SPE	1	0,0	-	-	1	0,0	-	-
Celkem	4 559	x	x	x	45 253	x	24 612	100,0

VOLBY DO ZASTUPITELSTEV OBCÍ 10. – 11. října 2014

Tab. 8 – Volební strany v zastupitelstvech obcí s počtem od 501 do 3 000 obyvatel

Volební strana	Počet obcí				Počet kandidátů		Počet zvolených	
	kde kandidovala		kde získala mandát		celk. na kandid. listinách	v % z rozdělených mandátů	abs.	v % ze zvolených celkem
	abs.	v % z poč. obcí	abs.	v % z kandid.				
1 Křesť.demokr.unie-Čs.str.lid.	723	31,0	679	93,9	8 328	32,3	2 130	8,3
2 Česká strana národně sociální	1	0,0	1	100,0	15	0,1	9	0,0
5 Strana zelených	14	0,6	10	71,4	176	0,7	29	0,1
7 Česká str.sociálně demokrat.	577	24,7	508	88,0	6 560	25,5	1 477	5,7
24 Konzervativní strana	1	0,0	1	100,0	10	0,0	1	0,0
47 Komunistická str.Čech a Moravy	701	30,0	592	84,5	7 669	29,8	1 169	4,5
53 Občanská demokratická strana	325	13,9	296	91,1	3 677	14,3	891	3,5
55 Koruna Česká (monarch.strana)	3	0,1	1	33,3	23	0,1	1	0,0
72 COEXISTENTIA	7	0,3	7	100,0	97	0,4	18	0,1
77 Česká pravice	1	0,0	1	100,0	15	0,1	15	0,1
79 NE Bruselu - Nár. demokracie	1	0,0	-	-	14	0,1	-	-
80 Nezávislí kandidáti	195	8,3	60	30,8	1 057	4,1	561	2,2
83 Moravané	20	0,9	18	90,0	234	0,9	48	0,2
88 NEZÁVISLÍ	32	1,4	27	84,4	361	1,4	88	0,3
90 Sdruž.nezáv.kand.-míst.celkem	1 975	84,5	1971	99,8	45 528	176,6	15 070	58,5
93 Komunistická str.Českosloven.	2	0,1	-	-	5	0,0	-	-
103 Str.pro otevřenou společnost	5	0,2	4	80,0	57	0,2	12	0,0
112 HN.ZA HARM.ROZVOJ OBCÍ A MĚST	24	1,0	23	95,8	274	1,1	74	0,3
113 Volba pro město	4	0,2	3	75,0	46	0,2	13	0,1
119 Unie pro sport a zdraví	3	0,1	3	100,0	45	0,2	12	0,0
123 České hnutí za národní jednotu	1	0,0	1	100,0	9	0,0	1	0,0
129 SNK Evropští demokraté	50	2,1	50	100,0	616	2,4	192	0,7
142 Str.Zdraví Sportu Prosperity	2	0,1	2	100,0	24	0,1	3	0,0
143 Spojení demokraté-Sdruž.nezáv.	12	0,5	8	66,7	134	0,5	11	0,0
144 Věci veřejné	1	0,0	1	100,0	15	0,1	3	0,0
147 MĚSTO LIDEM	1	0,0	1	100,0	9	0,0	8	0,0
155 DOMOV	2	0,1	2	100,0	19	0,1	6	0,0
156 Dělnic.str.sociální spravedl.	1	0,0	-	-	1	0,0	-	-
158 "Sdružení nestraníků"	60	2,6	58	96,7	675	2,6	218	0,8
166 STAROSTOVÉ A NEZÁVISLÍ	174	7,4	169	97,1	1 943	7,5	795	3,1
167 Fair play - HNPĐ	9	0,4	8	88,9	106	0,4	18	0,1
181 Nestraníci	32	1,4	30	93,8	387	1,5	93	0,4
183 Alternativa pro občany	1	0,0	1	100,0	15	0,1	3	0,0
197 NESPOKOJENÍ OBČANÉ!	1	0,0	1	100,0	7	0,0	1	0,0
210 Koalice KDU-ČSL, ODS	2	0,1	2	100,0	24	0,1	16	0,1
215 Koalice KDU-ČSL, NEZ	1	0,0	1	100,0	9	0,0	4	0,0
231 Koalice ČSSD, KSČM	2	0,1	2	100,0	22	0,1	2	0,0
339 Koalice KDU-ČSL, Nestraníci	4	0,2	4	100,0	45	0,2	20	0,1
340 Koalice KDU-ČSL, STAN	1	0,0	1	100,0	15	0,1	8	0,0
355 Sdružení KDU-ČSL, NK	55	2,4	55	100,0	663	2,6	214	0,8
364 Sdružení SZ, NK	18	0,8	16	88,9	227	0,9	61	0,2
371 Sdružení ČSSD, NK	8	0,3	7	87,5	85	0,3	14	0,1
387 Sdružení KSČM, NK	25	1,1	24	96,0	308	1,2	62	0,2
389 Sdružení ODS, NK	67	2,9	63	94,0	836	3,2	201	0,8
392 Sdružení COEX, NK	1	0,0	1	100,0	15	0,1	6	0,0
411 Sdružení VPM, NK	3	0,1	3	100,0	45	0,2	8	0,0
415 Sdružení KONS, NK	1	0,0	1	100,0	15	0,1	2	0,0
427 Sdružení SD-SN, NK	15	0,6	14	93,3	176	0,7	30	0,1
449 Sdružení SNK ED, NK	6	0,3	6	100,0	84	0,3	20	0,1
453 Sdružení ČSNS2005, NK	1	0,0	1	100,0	7	0,0	1	0,0
456 Sdružení HNHRM, NK	1	0,0	1	100,0	15	0,1	4	0,0
461 Sdružení NV, NK	5	0,2	5	100,0	69	0,3	21	0,1
464 Sdružení Moravané, NK	3	0,1	3	100,0	35	0,1	6	0,0
470 Sdružení STAN, NK	219	9,4	214	97,7	2 496	9,7	1 053	4,1
475 Sdružení SLK, NK	9	0,4	9	100,0	95	0,4	49	0,2
476 Sdružení ALTERNATIVA, NK	5	0,2	5	100,0	65	0,3	10	0,0

VOLBY DO ZASTUPITELSTEV OBCÍ 10. – 11. října 2014

Tab. 8 – Volební strany v zastupitelstvech obcí s počtem od 501 do 3 000 obyvatel

Volební strana	Počet obcí				Počet kandidátů		Počet zvolených	
	kde kandidovala		kde získala mandát		celk. na kandid. listinách	v % z rozdělených mandátů	abs.	v % ze zvolených celkem
	abs.	v % z poč. obcí	abs.	v % z kandid.				
480 Sdružení TOP 09, NK	57	2,4	55	96,5	684	2,7	140	0,5
482 Sdružení DSZ, NK	8	0,3	2	25,0	43	0,2	4	0,0
483 Sdružení SPO, NK	12	0,5	6	50,0	112	0,4	16	0,1
488 Sdružení VV, NK	1	0,0	1	100,0	15	0,1	5	0,02
495 Sdružení TOP 09, STAN, NK	1	0,0	1	100,0	9	0,0	3	0,01
501 Sdružení TOP 09, SZ, NK	1	0,0	1	100,0	9	0,0	3	0,01
508 Sdružení Republika, NK	1	0,0	1	100,0	15	0,1	1	0,00
509 Sdružení DOMOV, NK	11	0,5	8	72,7	133	0,5	16	0,06
510 Sdružení Změna, NK	6	0,3	5	83,3	68	0,3	15	0,06
511 Sdružení ZVUK 12, NK	1	0,0	1	100,0	11	0,0	2	0,01
514 Sdružení ČS, NK	1	0,0	1	100,0	11	0,0	1	0,00
516 Sdružení HNP, NK	1	0,0	1	100,0	15	0,1	1	0,00
518 Sdružení B10.cz, NK	2	0,1	2	100,0	30	0,1	7	0,03
522 Sdružení PATRIOTI, NK	3	0,1	3	100,0	39	0,2	19	0,07
523 Sdružení ODS, TOP 09, NK	1	0,0	1	100,0	15	0,1	3	0,01
525 Sdružení Hora 2014, NK	1	0,0	1	100,0	15	0,1	5	0,02
527 Sdružení STO, NK	2	0,1	2	100,0	20	0,1	9	0,03
532 Sdružení ANO 2011, NK	6	0,3	6	100,0	68	0,3	14	0,05
536 Sdružení NS, NK	1	0,0	1	100,0	8	0,0	4	0,02
541 Sdružení Piráti, NK	2	0,1	1	50,0	22	0,1	2	0,01
543 Sdružení LES, NK	1	0,0	1	100,0	9	0,0	5	0,02
546 Sdružení LEV 21, NK	1	0,0	1	100,0	11	0,0	1	0,00
547 Sdružení VZPK, NK	1	0,0	1	100,0	9	0,0	1	0,00
548 Sdružení VIZE, NK	1	0,0	1	100,0	15	0,1	1	0,00
565 Sdružení Úsvit, VZ, NK	1	0,0	1	100,0	15	0,1	1	0,00
573 Sdružení ČSSD, SPO, NK	1	0,0	1	100,0	7	0,0	2	0,01
600 Koalice DSSS a SPE	1	0,0	-	-	2	0,0	-	-
687 Koalice TOP 09 a ODS	2	0,1	1	50,0	23	0,1	2	0,01
703 Starostové pro Liberecký kraj	12	0,5	11	91,7	136	0,5	54	0,21
714 Strana svobodných občanů	22	0,9	10	45,5	164	0,6	11	0,04
716 Strana soukromníků ČR	8	0,3	5	62,5	93	0,4	7	0,03
718 OBČANÉ.CZ	2	0,1	2	100,0	22	0,1	4	0,02
720 Česká pirátská strana	7	0,3	2	28,6	54	0,2	2	0,01
721 TOP 09	92	3,9	82	89,1	1 104	4,3	190	0,74
724 Strana Práv Občanů	13	0,6	8	61,5	133	0,5	14	0,05
734 "Občané městu, město občanům"	1	0,0	1	100,0	9	0,0	2	0,01
737 ČESKÁ NEZÁVISLÁ	1	0,0	1	100,0	9	0,0	4	0,02
759 Česká Suverenita	2	0,1	1	50,0	30	0,1	1	0,00
764 LEV 21-Národní socialisté	4	0,2	2	50,0	39	0,2	5	0,02
766 "JIHOČEŠI 2012"	6	0,3	6	100,0	70	0,3	17	0,07
768 ANO 2011	109	4,7	103	94,5	1 295	5,0	263	1,02
769 VIZE 2014	1	0,0	1	100,0	9	0,0	3	0,01
770 VÝCHODOČEŠI	3	0,1	3	100,0	39	0,2	13	0,05
774 PRO	1	0,0	-	-	5	0,0	-	-
775 ZVUK 12	4	0,2	3	75,0	43	0,2	9	0,03
776 PATRIOTI	1	0,0	1	100,0	15	0,1	3	0,01
779 Starostové pro občany	2	0,1	2	100,0	27	0,1	20	0,08
785 PRO Sport a Zdraví	8	0,3	7	87,5	100	0,4	12	0,05
788 Občané České republiky	1	0,0	1	100,0	15	0,1	5	0,02
792 Úsvit přímé demokracie	25	1,1	16	64,0	229	0,9	28	0,11
793 Nový směr	3	0,1	3	100,0	39	0,2	15	0,06
795 Liberálně ekologická strana	1	0,0	-	-	15	0,1	-	-
1006 Občanská konzervativní strana	1	0,0	1	100,0	9	0,0	1	0,00
1011 Toryové	1	0,0	1	100,0	11	0,0	2	0,01
1013 Politické hnutí OBRODA	3	0,1	2	66,7	30	0,1	2	0,01
1022 Občané patrioti	1	0,0	1	100,0	7	0,0	3	0,01
1024 Otevřená radnice	8	0,3	7	87,5	82	0,3	11	0,04

VOLBY DO ZASTUPITELSTEV OBCÍ 10. – 11. října 2014

Tab. 8 – Volební strany v zastupitelstvech obcí s počtem od 501 do 3 000 obyvatel

Volební strana	Počet obcí				Počet kandidátů		Počet zvolených	
	kde kandidovala		kde získala mandát		celk. na kandid. listinách	v % z rozdělených mandátů	abs.	v % ze zvolených celkem
	abs.	v % z poč. obcí	abs.	v % z kandid.				
1046 OBČANÉ SPOLU - NEZÁVISLÍ	1	0,0	-	-	4	0,0	-	-
1072 Koalice ND, DSSS, SPE	4	0,2	-	-	6	0,0	-	-
1090 Koalice Úsvit a Hora 2014	1	0,0	1	100,0	15	0,1	7	0,03
Celkem	5 890	x	x	x	88 793	x	25 773	100,0

VOLBY DO ZASTUPITELSTEV OBCÍ 10. – 11. října 2014

Tab. 9 – Volební strany v zastupitelstvech obcí s počtem 3 001 a více obyvatel

Volební strana	Počet obcí				Počet kandidátů		Počet zvolených	
	kde kandidovala		kde získala mandát		celk. na kandid. listinách	v % z rozdělených mandátů	abs.	v % ze zvolených celkem
	abs.	v % z poč. obcí	abs.	v % z kandid.				
1 Křesť.demokr.unie-Čs.str.lid.	264	58,4	239	90,5	5 411	58,9	666	7,2
5 Strana zelených	28	6,2	17	60,7	571	6,2	35	0,4
7 Česká str.sociálně demokrat.	402	88,9	383	95,3	8 224	89,5	1 393	15,2
24 Konzervativní strana	3	0,7	1	33,3	47	0,5	2	0,0
40 Klub angažovaných nestraníků	1	0,2	-	-	21	0,2	-	-
47 Komunistická str.Čech a Moravy	401	88,7	369	92,0	8 149	88,7	861	9,4
53 Občanská demokratická strana	322	71,2	282	87,6	6 774	73,7	847	9,2
55 Koruna Česká (monarch.strana)	4	0,9	-	-	63	0,7	-	-
72 COEXISTENTIA	5	1,1	4	80,0	88	1,0	10	0,1
79 NE Bruselu - Nár. demokracie	5	1,1	-	-	54	0,6	-	-
80 Nezávislí kandidáti	9	2,0	-	-	10	0,1	-	-
83 Moravané	13	2,9	6	46,2	258	2,8	9	0,1
86 Iniciativa občanů	1	0,2	1	100,0	21	0,2	2	0,0
88 NEZÁVISLÍ	61	13,5	46	75,4	1 384	15,1	103	1,1
90 Sdruž.nezáv.kand.-míst.celkem	258	57,1	254	98,4	8 092	88,1	1 606	17,5
93 Komunistická str.Českosloven.	2	0,4	-	-	16	0,2	-	-
98 Volte Pr.Blok www.cibulka.net	3	0,7	-	-	13	0,1	-	-
103 Str.pro otevřenou společnost	5	1,1	2	40,0	100	1,1	5	0,1
111 Prává volba pro Plzeň	1	0,2	-	-	47	0,5	-	-
112 HN.ZA HARM.ROZVOJ OBCÍ A MĚST	21	4,6	17	81,0	382	4,2	59	0,6
113 Volba pro město	54	11,9	44	81,5	1 134	12,3	119	1,3
114 Hnutí pro Havířov	1	0,2	1	100,0	43	0,5	3	0,0
119 Unie pro sport a zdraví	9	2,0	7	77,8	209	2,3	17	0,2
129 SNK Evropští demokraté	37	8,2	32	86,5	755	8,2	93	1,0
132 Aktiv nezávislých občanů	1	0,2	-	-	9	0,1	-	-
136 Tábor 2020	1	0,2	1	100,0	27	0,3	8	0,1
137 Strana zdravého rozumu	3	0,7	3	100,0	62	0,7	4	0,0
142 Str.Zdraví Sportu Prosperity	3	0,7	2	66,7	58	0,6	2	0,0
143 Spojení demokraté-Sdruž.nezáv.	2	0,4	-	-	40	0,4	-	-
144 Věci veřejné	2	0,4	-	-	48	0,5	-	-
145 "Jirkov 21.století"	1	0,2	1	100,0	25	0,3	1	0,0
147 MĚSTO LIDEM	4	0,9	1	25,0	90	1,0	4	0,0
154 Všeobecná občanská strana	1	0,2	-	-	26	0,3	-	-
155 DOMOV	8	1,8	2	25,0	249	2,7	2	0,0
156 Dělnic.str.sociální spravedl.	6	1,3	1	16,7	128	1,4	2	0,0
158 "Sdružení nestraníků"	28	6,2	22	78,6	526	5,7	60	0,7
161 Svobodná občanská samospráva	1	0,2	1	100,0	21	0,2	6	0,1
166 STAROSTOVÉ A NEZÁVISLÍ	45	10,0	38	84,4	902	9,8	146	1,6
167 Fair play - HNPĐ	5	1,1	3	60,0	87	0,9	5	0,1
172 NEZÁVISLÍ DEMOKRATÉ	1	0,2	-	-	21	0,2	-	-
175 Česká str.národ.socialistická	2	0,4	2	100,0	38	0,4	6	0,1
179 Sedma-str.pro obec Slatiňany	1	0,2	1	100,0	21	0,2	6	0,1
181 Nestraníci	24	5,3	23	95,8	463	5,0	74	0,8
182 Karlovar.občanská alternativa	1	0,2	1	100,0	35	0,4	9	0,1
190 Mimoňská obroda	1	0,2	1	100,0	17	0,2	7	0,1
197 NESPOKOJENÍ OBČANÉ!	1	0,2	-	-	35	0,4	-	-
200 Demokracie	1	0,2	1	100,0	15	0,2	4	0,0
210 Koalice KDU-ČSL, ODS	1	0,2	1	100,0	17	0,2	5	0,1
303 Koalice KDU-ČSL, SZ	7	1,5	4	57,1	177	1,9	7	0,1
339 Koalice KDU-ČSL, Nestraníci	4	0,9	4	100,0	120	1,3	8	0,1
353 Sdružení KDU-ČSL, ODS, NK	1	0,2	1	100,0	17	0,2	1	0,0
355 Sdružení KDU-ČSL, NK	30	6,6	24	80,0	590	6,4	62	0,7
364 Sdružení SZ, NK	34	7,5	25	73,5	766	8,3	64	0,7
371 Sdružení ČSSD, NK	2	0,4	2	100,0	42	0,5	4	0,0
387 Sdružení KSČM, NK	3	0,7	3	100,0	57	0,6	10	0,1
389 Sdružení ODS, NK	40	8,8	37	92,5	777	8,5	132	1,4

VOLBY DO ZASTUPITELSTEV OBCÍ 10. – 11. října 2014

Tab. 9 – Volební strany v zastupitelstvech obcí s počtem 3 001 a více obyvatel

Volební strana	Počet obcí				Počet kandidátů		Počet zvolených	
	kde kandidovala		kde získala mandát		celk. na kandid. listinách	v % z rozdělených mandátů	abs.	v % ze zvolených celkem
	abs.	v % z poč. obcí	abs.	v % z kandid.				
392 Sdružení COEX, NK	4	0,9	4	100,0	90	1,0	5	0,1
393 Sdružení SDS, NK	1	0,2	-	-	31	0,3	-	-
401 Sdružení NEZ, NK	5	1,1	3	60,0	139	1,5	11	0,1
407 Sdružení SOS, NK	5	1,1	4	80,0	117	1,3	10	0,1
411 Sdružení VPM, NK	13	2,9	10	76,9	285	3,1	38	0,4
427 Sdružení SD-SN, NK	9	2,0	8	88,9	139	1,5	13	0,1
449 Sdružení SNK ED, NK	25	5,5	22	88,0	585	6,4	71	0,8
451 Sdružení SvOS, NK	1	0,2	1	100,0	17	0,2	2	0,02
453 Sdružení ČSNS2005, NK	1	0,2	-	-	64	0,7	-	-
456 Sdružení HNHRM, NK	3	0,7	2	66,7	72	0,8	6	0,07
457 Sdružení Nestránci, NK	9	2,0	9	100,0	196	2,1	35	0,38
461 Sdružení NV, NK	9	2,0	9	100,0	164	1,8	25	0,27
463 Sdružení SN, NK	1	0,2	-	-	55	0,6	-	-
464 Sdružení Moravané, NK	3	0,7	-	-	100	1,1	-	-
470 Sdružení STAN, NK	99	21,9	91	91,9	1 891	20,6	381	4,15
475 Sdružení SLK, NK	6	1,3	6	100,0	113	1,2	31	0,34
476 Sdružení ALTERNATIVA, NK	5	1,1	5	100,0	104	1,1	12	0,13
477 Sdružení Svobodní, NK	1	0,2	1	100,0	17	0,2	2	0,02
478 Sdružení Nový Impuls, NK	3	0,7	2	66,7	63	0,7	5	0,05
479 Sdružení KDU-ČSL, SZ, NK	5	1,1	5	100,0	119	1,3	15	0,16
480 Sdružení TOP 09, NK	60	13,3	52	86,7	1 277	13,9	122	1,33
481 Sdružení KH, NK	1	0,2	1	100,0	21	0,2	4	0,04
482 Sdružení DSZ, NK	9	2,0	1	11,1	103	1,1	1	0,01
483 Sdružení SPO, NK	22	4,9	6	27,3	452	4,9	10	0,11
486 Sdružení KDU-ČSL, SNK ED, NK	1	0,2	1	100,0	27	0,3	2	0,02
488 Sdružení VV, NK	1	0,2	-	-	21	0,2	-	-
493 Sdružení Rozumní, NK	1	0,2	1	100,0	21	0,2	2	0,02
495 Sdružení TOP 09, STAN, NK	4	0,9	4	100,0	96	1,0	13	0,14
496 Sdružení "HOPB", STAN, NK	1	0,2	1	100,0	45	0,5	8	0,09
508 Sdružení Republika, NK	9	2,0	2	22,2	275	3,0	3	0,03
509 Sdružení DOMOV, NK	7	1,5	1	14,3	229	2,5	2	0,02
510 Sdružení Změna, NK	12	2,7	7	58,3	300	3,3	21	0,23
511 Sdružení ZVUK 12, NK	1	0,2	1	100,0	27	0,3	3	0,03
512 Sdružení O.K. strana, NK	1	0,2	1	100,0	17	0,2	1	0,01
513 Sdružení TOP 09, SLK, NK	1	0,2	1	100,0	21	0,2	2	0,02
514 Sdružení ČS, NK	2	0,4	-	-	19	0,2	-	-
515 Sdružení VČ, NK	6	1,3	6	100,0	124	1,3	17	0,19
517 Sdružení SNOPI3, NK	1	0,2	-	-	65	0,7	-	-
518 Sdružení B10.cz, NK	5	1,1	3	60,0	141	1,5	28	0,30
519 Sdružení OPAT, NK	1	0,2	1	100,0	19	0,2	2	0,02
520 Sdružení Ú, NK	3	0,7	1	33,3	77	0,8	4	0,04
521 Sdružení SZ, Změna, NK	2	0,4	2	100,0	76	0,8	14	0,15
522 Sdružení PATRIOTI, NK	5	1,1	5	100,0	121	1,3	12	0,13
523 Sdružení ODS, TOP 09, NK	2	0,4	2	100,0	34	0,4	8	0,09
524 Sdružení VPP, NK	1	0,2	-	-	65	0,7	-	-
525 Sdružení Hora 2014, NK	10	2,2	5	50,0	246	2,7	6	0,07
526 Sdružení Občané, Piráti, NK	1	0,2	1	100,0	38	0,4	2	0,02
527 Sdružení STO, NK	1	0,2	1	100,0	21	0,2	2	0,02
529 Sdružení SZ, Piráti, NK	6	1,3	5	83,3	170	1,9	15	0,16
530 Sdružení NOS, NK	1	0,2	-	-	39	0,4	-	-
531 Sdružení AO, NK	3	0,7	-	-	93	1,0	-	-
532 Sdružení ANO 2011, NK	2	0,4	2	100,0	42	0,5	10	0,11
533 Sdružení KSČM, SPO, NK	1	0,2	1	100,0	27	0,3	3	0,03
536 Sdružení NS, NK	3	0,7	3	100,0	81	0,9	13	0,14
537 Sdružení FairPlay, NK	1	0,2	-	-	38	0,4	-	-
538 Sdružení ČSR, NK	2	0,4	1	50,0	54	0,6	3	0,03
539 Sdružení SZ, Moravané, Změna, NK	1	0,2	1	100,0	31	0,3	4	0,04

VOLBY DO ZASTUPITELSTEV OBCÍ 10. – 11. října 2014

Tab. 9 – Volební strany v zastupitelstvech obcí s počtem 3 001 a více obyvatel

Volební strana	Počet obcí				Počet kandidátů		Počet zvolených	
	kde kandidovala		kde získala mandát		celk. na kandid. listinách	v % z rozdělených mandátů	abs.	v % ze zvolených celkem
	abs.	v % z poč. obcí	abs.	v % z kandid.				
540 Sdružení KDU-ČSL, TOP 09, NK	1	0,2	1	100,0	21	0,2	3	0,03
541 Sdružení Piráti, NK	5	1,1	3	60,0	117	1,3	5	0,05
542 Sdružení Svobodní,PATRIOTI,NK	1	0,2	1	100,0	27	0,3	3	0,03
543 Sdružení LES, NK	3	0,7	2	66,7	51	0,6	4	0,04
544 Sdružení HDK, NK	1	0,2	1	100,0	21	0,2	3	0,03
547 Sdružení VZPK, NK	1	0,2	-	-	33	0,4	-	-
548 Sdružení VIZE, NK	2	0,4	1	50,0	34	0,4	3	0,03
549 Sdružení Občané, NK	1	0,2	1	100,0	23	0,3	2	0,02
550 Sdružení NBPLK, NK	2	0,4	2	100,0	47	0,5	3	0,03
554 Sdružení Úsvit, NK	2	0,4	-	-	70	0,8	-	-
555 Sdružení DOMA, NK	2	0,4	-	-	82	0,9	-	-
556 Sdružení PRO, NK	1	0,2	1	100,0	11	0,1	5	0,05
557 Sdružení "Z", NK	1	0,2	-	-	47	0,5	-	-
558 Sdružení ŽTB, NK	1	0,2	1	100,0	55	0,6	7	0,08
559 Sdružení KDU-ČSL, NEZ, NK	1	0,2	1	100,0	25	0,3	3	0,03
561 Sdružení SNK ED, SD-SN, NK	1	0,2	-	-	65	0,7	-	-
562 Sdružení SZ, STAN, Piráti, NK	1	0,2	1	100,0	37	0,4	8	0,09
563 Sdružení ODS, Úsvit, NK	1	0,2	1	100,0	17	0,2	2	0,02
565 Sdružení Úsvit, VZ, NK	1	0,2	-	-	47	0,5	-	-
567 Sdružení SZ, STAN, NK	1	0,2	1	100,0	15	0,2	2	0,02
570 Sdružení SZ, LES, NK	1	0,2	1	100,0	33	0,4	3	0,03
572 Sdružení KDU-ČSL, ZVUK 12, NK	1	0,2	1	100,0	27	0,3	4	0,04
600 Koalice DSSS a SPE	12	2,7	1	8,3	223	2,4	3	0,03
659 Koalice STAN a TOP 09	2	0,4	2	100,0	36	0,4	12	0,13
672 Koalice VPM a STAN	1	0,2	1	100,0	21	0,2	10	0,11
687 Koalice TOP 09 a ODS	3	0,7	3	100,0	59	0,6	5	0,05
702 ALTERNATIVA	1	0,2	1	100,0	35	0,4	2	0,02
703 Starostové pro Liberecký kraj	7	1,5	7	100,0	159	1,7	34	0,37
704 Severočeši.cz	1	0,2	1	100,0	17	0,2	2	0,02
714 Strana svobodných občanů	72	15,9	22	30,6	1 653	18,0	42	0,46
716 Strana soukromníků ČR	16	3,5	4	25,0	293	3,2	7	0,08
718 OBČANÉ.CZ	2	0,4	1	50,0	44	0,5	2	0,02
720 Česká pirátská strana	21	4,6	6	28,6	470	5,1	14	0,15
721 TOP 09	181	40,0	121	66,9	4 004	43,6	273	2,97
724 Strana Práv Občanů	32	7,1	4	12,5	722	7,9	9	0,10
727 VOLBA PRO Kladno	1	0,2	1	100,0	33	0,4	10	0,11
728 Pro Třebíč	1	0,2	1	100,0	27	0,3	3	0,03
731 Ženy za Brod	1	0,2	1	100,0	25	0,3	1	0,01
732 NÁŠ HLUČÍN	1	0,2	1	100,0	21	0,2	2	0,02
733 "Volím Orlovou"	1	0,2	1	100,0	31	0,3	3	0,03
734 "Občané městu, město občanům"	6	1,3	2	33,3	138	1,5	4	0,04
735 Nezávislí pro Bílinu	1	0,2	1	100,0	30	0,3	2	0,02
736 REPUBL.STR.ČECH,MORAVY A SLEZ.	4	0,9	-	-	119	1,3	-	-
737 ČESKÁ NEZÁVISLÁ	1	0,2	1	100,0	15	0,2	1	0,01
742 Strakonická Veřejnost	1	0,2	1	100,0	21	0,2	7	0,08
745 Bílinští sociální demokraté	1	0,2	1	100,0	30	0,3	5	0,05
749 Konzervativní aliance 2014	2	0,4	-	-	76	0,8	-	-
752 Zdravé Hradiště	1	0,2	1	100,0	27	0,3	2	0,02
755 Ostravak	1	0,2	1	100,0	55	0,6	10	0,11
757 Sdruž.nezávislých Holešovska	1	0,2	1	100,0	23	0,3	3	0,03
759 Česká Suverenita	4	0,9	-	-	94	1,0	-	-
764 LEV 21-Národní socialisté	4	0,9	-	-	143	1,6	-	-
766 "JIHOČEŠI 2012"	7	1,5	7	100,0	127	1,4	18	0,20
767 Strana rovných příležitostí	3	0,7	-	-	16	0,2	-	-
768 ANO 2011	254	56,2	252	99,2	5 605	61,0	941	10,24
769 VIZE 2014	1	0,2	1	100,0	15	0,2	4	0,04
770 VÝCHODOČEŠI	7	1,5	6	85,7	141	1,5	13	0,14

VOLBY DO ZASTUPITELSTEV OBCÍ 10. – 11. října 2014

Tab. 9 – Volební strany v zastupitelstvech obcí s počtem 3 001 a více obyvatel

Volební strana	Počet obcí				Počet kandidátů		Počet zvolených	
	kde kandidovala		kde získala mandát		celk. na kandid. listinách	v % z rozdělených mandátů	abs.	v % ze zvolených celkem
	abs.	v % z poč. obcí	abs.	v % z kandid.				
773 Středočeši2012.cz	1	0,2	1	100,0	17	0,2	7	0,08
774 PRO	2	0,4	1	50,0	43	0,5	2	0,02
775 ZVUK 12	1	0,2	1	100,0	27	0,3	1	0,01
785 PRO Sport a Zdraví	19	4,2	11	57,9	418	4,5	21	0,23
789 Strana důchodců Frant.Burdy	1	0,2	-	-	11	0,1	-	-
791 Pro Prahu	1	0,2	-	-	65	0,7	-	-
792 Úsvit přímé demokracie	37	8,2	9	24,3	1 000	10,9	15	0,16
794 Romská demokratická strana	5	1,1	-	-	81	0,9	-	-
796 Ústečané	1	0,2	-	-	37	0,4	-	-
799 Naše Město F-M	1	0,2	1	100,0	43	0,5	6	0,1
1001 ANTIBURSÍK - STOP EKOTERORU !	1	0,2	-	-	1	0,0	-	-
1002 Republika	2	0,4	1	50,0	53	0,6	1	0,0
1005 evropani.cz	1	0,2	1	100,0	15	0,2	3	0,0
1006 Občanská konzervativní strana	3	0,7	-	-	114	1,2	-	-
1010 HNUTÍ SOCIÁLNĚ SLABÝCH	1	0,2	-	-	15	0,2	-	-
1011 Toryové	3	0,7	-	-	145	1,6	-	-
1012 ÚSTECKÉ FÓRUM OBČANŮ	1	0,2	1	100,0	37	0,4	2	0,0
1013 Politické hnutí OBRODA	4	0,9	-	-	143	1,6	-	-
1015 Občanské hnutí Můj domov	1	0,2	-	-	30	0,3	-	-
1016 HRADEČTÍ PATRIOTI	1	0,2	-	-	37	0,4	-	-
1017 NOVÝ SEVER	2	0,4	2	100,0	60	0,7	6	0,1
1020 Pévččko	1	0,2	1	100,0	35	0,4	4	0,0
1021 Čisté Ústí	1	0,2	-	-	37	0,4	-	-
1022 Občané patrioti	1	0,2	1	100,0	47	0,5	4	0,0
1023 PATRIOT 2014	1	0,2	-	-	43	0,5	-	-
1024 Otevřená radnice	14	3,1	6	42,9	331	3,6	18	0,2
1025 Ta naše Třebíč	1	0,2	1	100,0	27	0,3	1	0,0
1027 Ostravské fórum	1	0,2	-	-	55	0,6	-	-
1028 Karlovaráci	1	0,2	1	100,0	35	0,4	5	0,1
1029 Frýdečané a Místečané	1	0,2	-	-	42	0,5	-	-
1030 Podpora občanů	1	0,2	1	100,0	21	0,2	5	0,1
1032 Mladoboleslavské hnutí nezáv.	1	0,2	-	-	33	0,4	-	-
1033 Plzeň pro sport	1	0,2	-	-	47	0,5	-	-
1034 Spravedlivá občanská společ.	1	0,2	1	100,0	15	0,2	1	0,0
1035 SMĚR - česká cesta	1	0,2	-	-	25	0,3	-	-
1036 Město pro vás	1	0,2	1	100,0	21	0,2	4	0,0
1037 Karviňáci s Adámkem	1	0,2	-	-	41	0,4	-	-
1039 ProOlomouc	1	0,2	1	100,0	30	0,3	2	0,0
1041 Společ.proti výst.v Prok.údolí	1	0,2	-	-	65	0,7	-	-
1046 OBČANÉ SPOLU - NEZÁVISLÍ	3	0,7	-	-	53	0,6	-	-
1047 SPOLEHNUTÍ-SPOL.HN.ČESKOLIPANŮ	1	0,2	1	100,0	25	0,3	1	0,0
1049 Hradecký demokratický klub	1	0,2	1	100,0	37	0,4	12	0,1
1050 Koalice KDU-ČSL a Z21	1	0,2	1	100,0	40	0,4	6	0,1
1051 RESTART	1	0,2	-	-	21	0,2	-	-
1052 RESTART 2014	2	0,4	1	50,0	80	0,9	1	0,0
1053 Volyně v dolyně	1	0,2	1	100,0	15	0,2	4	0,0
1054 Koalice Rozumní a SSD	1	0,2	-	-	65	0,7	-	-
1055 Šance pro Duchcov	1	0,2	1	100,0	21	0,2	5	0,1
1056 Hnutí občanů Prahy	1	0,2	-	-	65	0,7	-	-
1057 Koalice SZ a OMMO	1	0,2	1	100,0	25	0,3	3	0,0
1058 Koalice KDU-ČSL a TOP09	4	0,9	2	50,0	102	1,1	2	0,0
1059 Koalice ČS a PRO	1	0,2	-	-	63	0,7	-	-
1060 Koalice Piráti a Změna	1	0,2	1	100,0	21	0,2	1	0,0
1062 Pro regiony občanům	1	0,2	-	-	23	0,3	-	-
1063 Moderní společnost	1	0,2	-	-	27	0,3	-	-
1065 PROZMĚNU	1	0,2	1	100,0	27	0,3	3	0,0
1066 Koalice Piráti a SZ	7	1,5	2	28,6	241	2,6	3	0,0

VOLBY DO ZASTUPITELSTEV OBCÍ 10. – 11. října 2014

Tab. 9 – Volební strany v zastupitelstvech obcí s počtem 3 001 a více obyvatel

Volební strana	Počet obcí				Počet kandidátů		Počet zvolených	
	kde kandidovala		kde získala mandát		celk. na kandid. listinách	v % z rozdělených mandátů	abs.	v % ze zvolených celkem
	abs.	v % z poč. obcí	abs.	v % z kandid.				
1068 Koalice SZ, NV, Piráti, Změna	1	0,2	1	100,0	35	0,4	8	0,1
1069 Koalice KDU-ČSL, SZ, STAN	1	0,2	1	100,0	65	0,7	8	0,1
1070 Koalice Svobodní a PRO	1	0,2	-	-	35	0,4	-	-
1071 Koalice VpMB a ANO 2011	1	0,2	1	100,0	33	0,4	8	0,1
1072 Koalice ND, DSSS, SPE	9	2,0	-	-	45	0,5	-	-
1073 Koalice SsČR a PPL	1	0,2	-	-	39	0,4	-	-
1074 Koalice KDU-ČSL, SZ, TOP 09	1	0,2	1	100,0	21	0,2	6	0,1
1078 Koalice ČSNS a ČSNS2005	2	0,4	-	-	24	0,3	-	-
1079 Koalice SZ, KH, Piráti a Změna	1	0,2	-	-	45	0,5	-	-
1080 Koalice SZ, Piráti a Změna	1	0,2	-	-	27	0,3	-	-
1081 Koalice SNK ED a Změna	1	0,2	-	-	55	0,6	-	-
1082 Koalice KDU-ČSL a KONS	2	0,4	2	100,0	62	0,7	6	0,1
1083 Koalice SZSP a PSZ	2	0,4	2	100,0	54	0,6	3	0,0
1084 Sdruž. SZ, STAN, Piráti, Změna, NK	1	0,2	-	-	47	0,5	-	-
1085 Koalice Svobodní a TOP 09	1	0,2	1	100,0	14	0,2	1	0,0
1087 Koalice ND a DSSS	1	0,2	-	-	64	0,7	-	-
1088 Koalice "JIH 12" a PSZ	1	0,2	-	-	45	0,5	-	-
1089 Koalice ND a ČHNJ	1	0,2	-	-	33	0,4	-	-
1090 Koalice Úsvit a Hora 2014	3	0,7	1	33,3	91	1,0	2	0,0
1091 Koalice KDU-ČSL, SZ, Piráti, OCJJ	1	0,2	1	100,0	35	0,4	3	0,0
1093 Koalice SZ a TOP 09	1	0,2	1	100,0	21	0,2	1	0,0
1095 Koalice KDU-ČSL a PSS	1	0,2	1	100,0	21	0,2	2	0,0
1096 Koalice KONS, VV a Republika	1	0,2	-	-	27	0,3	-	-
1099 Koalice VV, Úsvit a Hora 2014	1	0,2	1	100,0	21	0,2	2	0,0
1100 Koalice SZ, Piráti a B10.cz	1	0,2	-	-	30	0,3	-	-
1101 Koalice ODS a Svobodní	1	0,2	1	100,0	21	0,2	2	0,0
1102 Koalice DOMOV a Úsvit	1	0,2	-	-	32	0,3	-	-
1103 Koalice KDU-ČSL, SZ, SNK ED	1	0,2	1	100,0	27	0,3	7	0,1
1105 Koalice ODS a PSZ	1	0,2	1	100,0	27	0,3	4	0,0
1106 Koalice VV a Hora 2014	1	0,2	1	100,0	15	0,2	1	0,0
1107 Koalice ČS a Úsvit	1	0,2	-	-	27	0,3	-	-
1108 Sdružení SVAZ, NK	1	0,2	-	-	31	0,3	-	-
1109 Sdružení Piráti, Změna, NK	1	0,2	1	100,0	31	0,3	3	0,0
Celkem	3 457	x	x	x	77 232	x	9 188	100,0

ČÁST III.

Velikost zvolených zastupitelstev

Tabulka č. 10 podává přehled o tom, kolika členná zastupitelstva byla zvolena v jednotlivých velikostních skupinách obcí (viz komentář k části II.) a celkem. Zákon č. 128/2000 Sb., o obcích, v platném znění (dále jen Zákon), dovolil na rozdíl od předchozí právní úpravy i v obcích s počtem obyvatel do 500 volit až 15-ti členné zastupitelstvo. Tuto možnost využily obce Nové Lublice (okr. Opava) s 226 obyvateli a obec Prosetín (okr. Žďár nad Sázavou) s 379 obyvateli.

Tab. 3.1 Počet členů zastupitelstva obce podle Zákona

do 500 obyvatel	5 až 15 členů
nad 500 do 3 000 obyvatel	7 až 15 členů
nad 3 000 do 10 000 obyvatel	11 až 25 členů
nad 10 000 do 50 000 obyvatel	15 až 35 členů
nad 50 000 do 150 000 obyvatel	25 až 45 členů
nad 150 000 obyvatel	35 až 55 členů

V tabulkách č. 11 až č. 13 je uveden podrobný přehled o velikosti zvolených zastupitelstev v jednotlivých velikostních skupinách obcí podle jednotlivých okresů a krajů.

Popis jednotlivých údajů tabulek č. 11, 12 a 13:

- počet obcí, kde takové zastupitelstvo bylo zvoleno (abs.)
- počet těchto obcí v % z celkového počtu obcí (zastupitelstev) v této velikostní skupině, u celkového údaje za tabulku jde o podíl na celkovém počtu za dané území.

VOLBY DO ZASTUPITELSTEV OBCÍ 10. – 11. října 2014

Tab. 10 – Velikost zvolených zastupitelstev podle velikostní skupiny obce

Velikost zvoleného zastupitelstva	Počet zastupitelstev ve velikostní skupině obce									Celkem	
	Do 500 obyvatel			501 - 3 000 obyvatel			3 001 a více obyvatel				
	abs.	v % z celkového počtu	v % z poč. obcí ve vel. skupině	abs.	v % z celkového počtu	v % z poč. obcí ve vel. skupině	abs.	v % z celkového počtu	v % z poč. obcí ve vel. skupině	abs.	v % z poč. obcí ve vel. skupině
5 členné	420	6,7	12,2	-	-	-	-	-	-	420	6,7
6 - 7 členné	2 365	37,9	68,6	382	6,1	16,4	-	-	-	2 747	44,1
8 - 9 členné	648	10,4	18,8	792	12,7	33,9	-	-	-	1 440	23,1
10 -14 členné	12	0,2	0,3	387	6,2	16,6	11	0,2	2,4	410	6,6
5 - 14 členné	3 445	55,3	99,9	1 561	25,0	66,8	11	0,2	2,4	5 017	80,5
15 - 25 členné	2	0,0	0,1	775	12,4	33,2	376	6,0	83,2	1 153	18,5
26 - 35 členné	-	-	-	-	-	-	48	0,8	10,6	48	0,8
36 a více členné	-	-	-	-	-	-	17	0,3	3,8	17	0,3
15 a více členné	2	0,0	0,1	775	12,4	33,2	441	7,1	97,6	1 218	19,5
Celkem	3 447	55,3	100,0	2 336	37,5	100,0	452	7,2	100,0	6 235	100,0

VOLBY DO ZASTUPITELSTEV OBCÍ 10. – 11. října 2014

Tab. 11 – Počet zastupitelstev podle počtu zvolených členů (v obcích do 500 obyvatel)

Okres	Velikost zastupitelstva								Celkem zastupitelstev ve skupině obcí do 500 obyvatel	
	5 členné		6 - 7 členné		8 - 9 členné		vícečlenné			
	počet obcí		počet obcí		počet obcí		počet obcí			
	abs.	v %	abs.	v %	abs.	v %	abs.	v %	abs.	v %
Benešov	8	10,8	54	73,0	11	14,9	1	1,4	74	64,9
Beroun	16	36,4	23	52,3	5	11,4	-	-	44	51,8
Kladno	9	17,0	41	77,4	3	5,7	-	-	53	53,0
Kolín	9	19,6	32	69,6	5	10,9	-	-	46	51,7
Kutná Hora	11	18,3	37	61,7	12	20,0	-	-	60	68,2
Mělník	1	3,4	25	86,2	3	10,3	-	-	29	42,0
Mladá Boleslav	14	16,9	59	71,1	10	12,0	-	-	83	70,3
Nymburk	7	14,9	36	76,6	4	8,5	-	-	47	54,0
Praha-východ	3	8,6	28	80,0	4	11,4	-	-	35	31,8
Praha-západ	2	11,1	12	66,7	4	22,2	-	-	18	22,8
Příbram	6	7,6	55	69,6	18	22,8	-	-	79	66,4
Rakovník	19	33,9	32	57,1	4	7,1	1	1,8	56	67,5
Středočeský kraj	105	16,8	434	69,6	83	13,3	2	0,3	624	54,7
České Budějovice	8	13,1	45	73,8	8	13,1	-	-	61	56,5
Český Krumlov	1	5,0	13	65,0	6	30,0	-	-	20	44,4
Jindřichův Hradec	13	18,1	46	63,9	13	18,1	-	-	72	67,9
Písek	5	8,9	37	66,1	14	25,0	-	-	56	74,7
Prachatice	10	21,3	26	55,3	11	23,4	-	-	47	72,3
Strakonice	16	17,0	61	64,9	17	18,1	-	-	94	83,9
Tábor	5	6,0	58	69,9	20	24,1	-	-	83	76,1
Jihočeský kraj	58	13,4	286	66,1	89	20,6	-	-	433	69,8
Domažlice	-	-	50	80,6	12	19,4	-	-	62	72,9
Klatovy	5	8,8	42	73,7	10	17,5	-	-	57	61,3
Plzeň-město	-	-	2	66,7	1	33,3	-	-	3	20,0
Plzeň-jih	8	12,7	48	76,2	7	11,1	-	-	63	70,0
Plzeň-sever	9	14,8	40	65,6	12	19,7	-	-	61	62,2
Rokycany	6	12,0	40	80,0	4	8,0	-	-	50	74,6
Tachov	1	2,9	30	85,7	4	11,4	-	-	35	68,6
Plzeňský kraj	29	8,8	252	76,1	50	15,1	-	-	331	66,3
Cheb	3	14,3	14	66,7	4	19,0	-	-	21	52,5
Karlovy Vary	3	15,0	11	55,0	6	30,0	-	-	20	37,7
Sokolov	3	18,8	9	56,3	4	25,0	-	-	16	42,1
Karlovarský kraj	9	15,8	34	59,6	14	24,6	-	-	57	43,5
Děčín	-	-	21	95,5	1	4,5	-	-	22	42,3
Chomutov	3	13,0	9	39,1	11	47,8	-	-	23	52,3
Litoměřice	6	10,0	44	73,3	10	16,7	-	-	60	57,1
Louny	6	16,2	18	48,6	12	32,4	1	2,7	37	53,6
Most	1	6,7	11	73,3	3	20,0	-	-	15	57,7
Teplíce	-	-	5	62,5	3	37,5	-	-	8	23,5
Ústí nad Labem	2	25,0	5	62,5	0	-	1	12,5	8	34,8
Ústecký kraj	18	10,4	113	65,3	40	23,1	2	1,2	173	49,0
Česká Lípa	4	14,8	15	55,6	7	25,9	1	3,7	27	47,4
Jablonec nad Nisou	2	20,0	5	50,0	3	30,0	-	-	10	29,4
Liberec	-	-	15	55,6	12	44,4	-	-	27	45,8
Semily	1	3,2	21	67,7	9	29,0	-	-	31	47,7
Liberecký kraj	7	7,4	56	58,9	31	32,6	1	1,1	95	44,2
Hradec Králové	8	11,4	49	70,0	11	15,7	2	2,9	70	68,0
Jičín	11	13,3	61	73,5	11	13,3	-	-	83	74,8
Náchod	6	14,3	24	57,1	12	28,6	-	-	42	53,8
Rychnov nad Kněžnou	1	2,3	30	68,2	13	29,5	-	-	44	55,0
Trutnov	1	2,9	17	50,0	16	47,1	-	-	34	45,3
Královéhradecký	27	9,9	181	66,3	63	23,1	2	0,7	273	61,1
Chrudim	2	2,8	53	73,6	17	23,6	-	-	72	66,7
Pardubice	13	17,8	54	74,0	6	8,2	-	-	73	65,8
Svitavy	4	5,6	46	63,9	22	30,6	-	-	72	62,6
Ústí nad Orlicí	8	12,9	48	77,4	6	9,7	-	-	62	53,9

VOLBY DO ZASTUPITELSTEV OBCÍ 10. – 11. října 2014

Tab. 11 – Počet zastupitelstev podle počtu zvolených členů (v obcích do 500 obyvatel)

Okres	Velikost zastupitelstva								Celkem zastupitelstev ve skupině obcí do 500 obyvatel	
	5 členné		6 - 7 členné		8 - 9 členné		vícečlenné			
	počet obcí		počet obcí		počet obcí		počet obcí			
	abs.	v %	abs.	v %	abs.	v %	abs.	v %	abs.	v %
Pardubický kraj	27	9,7	201	72,0	51	18,3	-	-	279	62,1
Havlíčkův Brod	9	10,8	63	75,9	11	13,3	-	-	83	69,7
Jihlava	13	13,4	71	73,2	13	13,4	-	-	97	79,5
Pelhřimov	6	6,3	77	80,2	12	12,5	1	1,0	96	80,0
Třebíč	9	6,8	95	71,4	28	21,1	1	0,8	133	79,6
Žďár nad Sázavou	22	16,9	71	54,6	35	26,9	2	1,5	130	74,7
Kraj Vysočina	59	10,9	377	69,9	99	18,4	4	0,7	539	76,8
Blansko	13	18,1	44	61,1	15	20,8	-	-	72	62,1
Brno-venkov	8	11,0	53	72,6	12	16,4	-	-	73	39,0
Břeclav	1	10,0	6	60,0	3	30,0	-	-	10	15,9
Hodonín	4	19,0	14	66,7	3	14,3	-	-	21	25,6
Vyškov	1	3,0	25	75,8	7	21,2	-	-	33	41,8
Znojmo	15	16,3	65	70,7	12	13,0	-	-	92	63,9
Jihomoravský kraj	42	14,0	207	68,8	52	17,3	-	-	301	44,9
Jeseník	1	16,7	2	33,3	3	50,0	-	-	6	25,0
Olomouc	3	10,3	21	72,4	5	17,2	-	-	29	30,5
Prostějov	4	9,1	32	72,7	8	18,2	-	-	44	45,4
Přerov	10	16,1	40	64,5	12	19,4	-	-	62	59,6
Šumperk	1	3,6	24	85,7	3	10,7	-	-	28	35,9
Olomoucký kraj	19	11,2	119	70,4	31	18,3	-	-	169	42,5
Kroměříž	-	-	29	69,0	11	26,2	2	4,8	42	53,2
Uherské Hradiště	3	15,0	13	65,0	4	20,0	-	-	20	25,6
Vsetín	1	12,5	2	25,0	5	62,5	-	-	8	13,1
Zlín	3	9,4	19	59,4	10	31,3	-	-	32	36,0
Zlínský kraj	7	6,9	63	61,8	30	29,4	2	2,0	102	33,2
Bruntál	9	23,1	19	48,7	11	28,2	-	-	39	58,2
Frydek-Místek	1	9,1	8	72,7	2	18,2	-	-	11	15,3
Nový Jičín	1	20,0	3	60,0	1	20,0	-	-	5	9,3
Opava	2	12,5	12	75,0	1	6,3	1	6,3	16	20,8
Moravskoslezský kraj	13	18,3	42	59,2	15	21,1	1	1,4	71	26,3
Celkem	420	12,2	2 365	68,6	648	18,8	14	0,4	3 447	55,4

VOLBY DO ZASTUPITELSTEV OBCÍ 10. – 11. října 2014

Tab. 12 – Počet zastupitelstev podle počtu zvolených členů (v obcích od 501 do 3 000 obyvatel)

Okres	Velikost zastupitelstva								Celkem zastupitelstev ve velikostní skupině obcí od 501-3 000 obyvatel	
	do 7 členů		8 - 9 členné		10 - 14 členné		15 a vícečlenné			
	počet obcí		počet obcí		počet obcí		počet obcí			
	abs.	v %	abs.	v %	abs.	v %	abs.	v %	abs.	v %
Benešov	4	11,8	7	20,6	9	26,5	14	41,2	34	29,8
Beroun	5	13,5	15	40,5	5	13,5	12	32,4	37	43,5
Kladno	11	26,8	20	48,8	4	9,8	6	14,6	41	41,0
Kolín	12	30,0	13	32,5	11	27,5	4	10,0	40	44,9
Kutná Hora	2	8,3	13	54,2	3	12,5	6	25,0	24	27,3
Mělník	7	19,4	18	50,0	3	8,3	8	22,2	36	52,2
Mladá Boleslav	6	21,4	14	50,0	3	10,7	5	17,9	28	23,7
Nymburk	16	45,7	10	28,6	6	17,1	3	8,6	35	40,2
Praha-východ	16	25,4	30	47,6	8	12,7	9	14,3	63	57,3
Praha-západ	14	29,8	21	44,7	5	10,6	7	14,9	47	59,5
Příbram	3	8,6	12	34,3	9	25,7	11	31,4	35	29,4
Rakovník	8	32,0	8	32,0	7	28,0	2	8,0	25	30,1
Středočeský kraj	104	23,4	181	40,7	73	16,4	87	19,6	445	39,0
České Budějovice	2	5,0	16	40,0	8	20,0	14	35,0	40	37,0
Český Krumlov	1	4,8	8	38,1	6	28,6	6	28,6	21	46,7
Jindřichův Hradec	3	10,7	5	17,9	11	39,3	9	32,1	28	26,4
Písek	-	-	5	31,3	3	18,8	8	50,0	16	21,3
Prachatice	2	13,3	3	20,0	4	26,7	6	40,0	15	23,1
Strakonice	2	14,3	4	28,6	7	50,0	1	7,1	14	12,5
Tábor	2	10,0	5	25,0	1	5,0	12	60,0	20	18,3
Jihočeský kraj	12	7,8	46	29,9	40	26,0	56	36,4	154	24,8
Domažlice	2	11,1	2	11,1	8	44,4	6	33,3	18	21,2
Klatovy	2	6,3	10	31,3	5	15,6	15	46,9	32	34,4
Plzeň-město	2	20,0	3	30,0	1	10,0	4	40,0	10	66,7
Plzeň-jih	3	13,6	5	22,7	6	27,3	8	36,4	22	24,4
Plzeň-sever	5	17,2	9	31,0	4	13,8	11	37,9	29	29,6
Rokycany	2	12,5	5	31,3	2	12,5	7	43,8	16	23,9
Tachov	-	-	5	41,7	-	-	7	58,3	12	23,5
Plzeňský kraj	16	11,5	39	28,1	26	18,7	58	41,7	139	27,9
Cheb	2	14,3	7	50,0	2	14,3	3	21,4	14	35,0
Karlovy Vary	13	46,4	11	39,3	-	-	4	14,3	28	52,8
Sokolov	-	-	7	50,0	5	35,7	2	14,3	14	36,8
Karlovarský kraj	15	26,8	25	44,6	7	12,5	9	16,1	56	42,7
Děčín	6	28,6	12	57,1	1	4,8	2	9,5	21	40,4
Chomutov	4	23,5	8	47,1	2	11,8	3	17,6	17	38,6
Litoměřice	8	20,0	12	30,0	5	12,5	15	37,5	40	38,1
Louny	4	14,3	12	42,9	7	25,0	5	17,9	28	40,6
Most	1	14,3	2	28,6	1	14,3	3	42,9	7	26,9
Teplice	4	21,1	7	36,8	2	10,5	6	31,6	19	55,9
Ústí nad Labem	2	16,7	2	16,7	2	16,7	6	50,0	12	52,2
Ústecký kraj	29	20,1	55	38,2	20	13,9	40	27,8	144	40,8
Česká Lípa	2	8,7	9	39,1	6	26,1	6	26,1	23	40,4
Jablonec nad Nisou	4	21,1	5	26,3	8	42,1	2	10,5	19	55,9
Liberec	2	7,7	11	42,3	2	7,7	11	42,3	26	44,1
Semily	5	16,7	5	16,7	5	16,7	15	50,0	30	46,2
Liberecký kraj	13	13,3	30	30,6	21	21,4	34	34,7	98	45,6
Hradec Králové	4	13,8	14	48,3	3	10,3	8	27,6	29	28,2
Jičín	3	12,5	12	50,0	4	16,7	5	20,8	24	21,6
Náchod	9	32,1	9	32,1	7	25,0	3	10,7	28	35,9
Rychnov nad Kněžnou	3	10,0	7	23,3	6	20,0	14	46,7	30	37,5
Trutnov	4	11,8	10	29,4	6	17,6	14	41,2	34	45,3
Královéhradecký	23	15,9	52	35,9	26	17,9	44	30,3	145	32,4
Chrudim	4	13,8	6	20,7	6	20,7	13	44,8	29	26,9
Pardubice	7	21,9	9	28,1	2	6,3	14	43,8	32	28,8
Svitavy	1	2,6	13	33,3	7	17,9	18	46,2	39	33,9
Ústí nad Orlicí	4	9,3	19	44,2	8	18,6	12	27,9	43	37,4
Pardubický kraj	16	11,2	47	32,9	23	16,1	57	39,9	143	31,8
Havlíčkův Brod	2	6,7	12	40,0	7	23,3	9	30,0	30	25,2

VOLBY DO ZASTUPITELSTEV OBCÍ 10. – 11. října 2014

Tab. 12 – Počet zastupitelstev podle počtu zvolených členů (v obcích od 501 do 3 000 obyvatel)

Okres	Velikost zastupitelstva								Celkem zastupitelstev ve velikostní skupině obcí od 501-3 000 obyvatel	
	do 7 členů		8 - 9 členné		10 - 14 členné		15 a vícečlenné			
	počet obcí		počet obcí		počet obcí		počet obcí			
	abs.	v %	abs.	v %	abs.	v %	abs.	v %	abs.	v %
Jihlava	-	-	7	35,0	1	5,0	12	60,0	20	16,4
Pelhřimov	2	10,0	7	35,0	5	25,0	6	30,0	20	16,7
Třebíč	3	10,3	5	17,2	6	20,7	15	51,7	29	17,4
Žďár nad Sázavou	-	-	5	12,8	10	25,6	24	61,5	39	22,4
Kraj Vysočina	7	5,1	36	26,1	29	21,0	66	47,8	138	19,7
Blansko	5	13,2	12	31,6	5	13,2	16	42,1	38	32,8
Brno-venkov	23	23,2	28	28,3	15	15,2	33	33,3	99	52,9
Břeclav	7	15,2	12	26,1	3	6,5	24	52,2	46	73,0
Hodonín	6	12,2	22	44,9	6	12,2	15	30,6	49	59,8
Vyškov	7	16,7	13	31,0	9	21,4	13	31,0	42	53,2
Znojmo	10	20,4	18	36,7	12	24,5	9	18,4	49	34,0
Jihomoravský kraj	58	18,0	105	32,5	50	15,5	110	34,1	323	48,1
Jeseník	2	12,5	4	25,0	-	-	10	62,5	16	66,7
Olomouc	11	19,3	19	33,3	5	8,8	22	38,6	57	60,0
Prostějov	18	34,6	13	25,0	9	17,3	12	23,1	52	53,6
Přerov	5	13,2	12	31,6	5	13,2	16	42,1	38	36,5
Šumperk	6	15,0	15	37,5	6	15,0	13	32,5	40	51,3
Olomoucký kraj	42	20,7	63	31,0	25	12,3	73	36,0	203	51,0
Kroměříž	5	15,6	9	28,1	5	15,6	13	40,6	32	40,5
Uherské Hradiště	3	6,5	21	45,7	5	10,9	17	37,0	46	59,0
Vsetín	2	4,1	12	24,5	11	22,4	24	49,0	49	80,3
Zlín	10	20,8	16	33,3	7	14,6	15	31,3	48	53,9
Zlínský kraj	20	11,4	58	33,1	28	16,0	69	39,4	175	57,0
Bruntál	4	18,2	13	59,1	2	9,1	3	13,6	22	32,8
Frydek-Místek	12	25,0	9	18,8	9	18,8	18	37,5	48	66,7
Karviná	1	25,0	-	-	-	-	3	75,0	4	23,5
Nový Jičín	4	10,0	14	35,0	4	10,0	18	45,0	40	74,1
Opava	4	8,0	17	34,0	3	6,0	26	52,0	50	64,9
Ostrava-město	2	22,2	2	22,2	1	11,1	4	44,4	9	69,2
Moravskoslezský kraj	27	15,6	55	31,8	19	11,0	72	41,6	173	57,7
Celkem	382	16,4	792	33,9	387	16,6	775	33,2	2 336	37,5

VOLBY DO ZASTUPITELSTEV OBCÍ 10. – 11. října 2014

Tab. 13 – Počet zastupitelstev podle počtu zvolených členů (v obcích od 3 001 a více obyvatel)

Okres	Velikost zastupitelstva								Celkem zastupitelstev ve velikostní skupině obcí od 3 001 obyv.	
	do 14 členů		15 - 25 členné		26 - 35 členné		36 a vícečlenné			
	počet obcí		počet obcí		počet obcí		počet obcí		abs.	v %
	abs.	v %	abs.	v %	abs.	v %	abs.	v %		
HI. m. Praha	-	-	-	-	-	-	1	100,0	1	100,0
Benešov	-	-	5	83,3	1	16,7	-	-	6	5,3
Beroun	-	-	4	100,0	-	-	-	-	4	4,7
Kladno	1	16,7	3	50,0	2	33,3	-	-	6	6,0
Kolín	-	-	2	66,7	1	33,3	-	-	3	3,4
Kutná Hora	-	-	3	75,0	1	25,0	-	-	4	4,5
Mělník	-	-	4	100,0	-	-	-	-	4	5,8
Mladá Boleslav	-	-	6	85,7	1	14,3	-	-	7	5,9
Nymburk	-	-	5	100,0	-	-	-	-	5	5,7
Praha-východ	4	33,3	8	66,7	-	-	-	-	12	10,9
Praha-západ	1	7,1	13	92,9	-	-	-	-	14	17,7
Příbram	-	-	5	100,0	-	-	-	-	5	4,2
Rakovník	-	-	2	100,0	-	-	-	-	2	2,4
Středočeský kraj	6	8,3	60	83,3	6	8,3	-	-	72	6,3
České Budějovice	-	-	6	85,7	-	-	1	14,3	7	6,5
Český Krumlov	-	-	4	100,0	-	-	-	-	4	8,9
Jindřichův Hradec	-	-	5	83,3	1	16,7	-	-	6	5,7
Písek	-	-	2	66,7	1	33,3	-	-	3	4,0
Prachatice	-	-	3	100,0	-	-	-	-	3	4,6
Strakonice	-	-	4	100,0	-	-	-	-	4	3,6
Tábor	-	-	5	83,3	1	16,7	-	-	6	5,5
Jihočeský kraj	-	-	29	87,9	3	9,1	1	3,0	33	5,3
Domažlice	-	-	5	100,0	-	-	-	-	5	5,9
Klatovy	1	25,0	2	50,0	1	25,0	-	-	4	4,3
Pizeň-město	-	-	1	50,0	-	-	1	50,0	2	13,3
Pizeň-jih	-	-	5	100,0	-	-	-	-	5	5,6
Pizeň-sever	1	12,5	7	87,5	-	-	-	-	8	8,2
Rokycany	-	-	1	100,0	-	-	-	-	1	1,5
Tachov	-	-	4	100,0	-	-	-	-	4	7,8
Pižeňský kraj	2	6,9	25	86,2	1	3,4	1	3,4	29	5,8
Cheb	1	20,0	3	60,0	1	20,0	-	-	5	12,5
Karlovy Vary	-	-	4	80,0	1	20,0	-	-	5	9,4
Sokolov	-	-	7	87,5	1	12,5	-	-	8	21,1
Karlovarský kraj	1	5,6	14	77,8	3	16,7	-	-	18	13,7
Děčín	-	-	8	88,9	1	11,1	-	-	9	17,3
Chomutov	-	-	2	50,0	2	50,0	-	-	4	9,1
Litoměřice	-	-	4	80,0	1	20,0	-	-	5	4,8
Louny	-	-	3	75,0	1	25,0	-	-	4	5,8
Most	-	-	3	75,0	-	-	1	25,0	4	15,4
Teplíce	-	-	5	71,4	2	28,6	-	-	7	20,6
Ústí nad Labem	-	-	2	66,7	-	-	1	33,3	3	13,0
Ústecký kraj	-	-	27	75,0	7	19,4	2	5,6	36	10,2
Česká Lípa	-	-	7	100,0	-	-	-	-	7	12,3
Jablonec nad Nisou	-	-	4	80,0	1	20,0	-	-	5	14,7
Liberec	-	-	5	83,3	-	-	1	16,7	6	10,2
Semily	-	-	3	75,0	1	25,0	-	-	4	6,2
Liberecký kraj	-	-	19	86,4	2	9,1	1	4,5	22	10,2
Hradec Králové	-	-	3	75,0	-	-	1	25,0	4	3,9
Jičín	-	-	4	100,0	-	-	-	-	4	3,6
Náchod	-	-	7	87,5	1	12,5	-	-	8	10,3
Rychnov nad Kněžnou	-	-	6	100,0	-	-	-	-	6	7,5
Trutnov	1	14,3	5	71,4	1	14,3	-	-	7	9,3
Královéhradecký	1	3,4	25	86,2	2	6,9	1	3,4	29	6,5
Chrudim	-	-	6	85,7	1	14,3	-	-	7	6,5
Pardubice	-	-	5	83,3	-	-	1	16,7	6	5,4

VOLBY DO ZASTUPITELSTEV OBCÍ 10. – 11. října 2014

Tab. 13 – Počet zastupitelstev podle počtu zvolených členů (v obcích od 3 001 a více obyvatel)

Okres	Velikost zastupitelstva								Celkem zastupitelstev ve velikostní skupině obcí od 3 001 obyv.	
	do 14 členů		15 - 25 členné		26 - 35 členné		36 a vícečlenné			
	počet obcí		počet obcí		počet obcí		počet obcí		abs.	v %
	abs.	v %	abs.	v %	abs.	v %	abs.	v %		
Svitavy	-	-	3	75,0	1	25,0	-	-	4	3,5
Ústí nad Orlicí	-	-	8	80,0	2	20,0	-	-	10	8,7
Pardubický kraj	-	-	22	81,5	4	14,8	1	3,7	27	6,0
Havlíčkův Brod	-	-	6	100,0	-	-	-	-	6	5,0
Jihlava	-	-	4	80,0	-	-	1	20,0	5	4,1
Pelhřimov	-	-	4	100,0	-	-	-	-	4	3,3
Třebíč	-	-	4	80,0	1	20,0	-	-	5	3,0
Žďár nad Sázavou	-	-	4	80,0	1	20,0	-	-	5	2,9
Kraj Vysočina	-	-	22	88,0	2	8,0	1	4,0	25	3,6
Blansko	-	-	5	83,3	1	16,7	-	-	6	5,2
Brno-město	-	-	-	-	-	-	1	100,0	1	100,0
Brno-venkov	1	6,7	14	93,3	-	-	-	-	15	8,0
Břeclav	-	-	6	85,7	1	14,3	-	-	7	11,1
Hodonín	-	-	10	83,3	2	16,7	-	-	12	14,6
Vyškov	-	-	3	75,0	1	25,0	-	-	4	5,1
Znojmo	-	-	2	66,7	1	33,3	-	-	3	2,1
Jihomoravský kraj	1	2,1	40	83,3	6	12,5	1	2,1	48	7,1
Jeseník	-	-	2	100,0	-	-	-	-	2	8,3
Olomouc	-	-	8	88,9	-	-	1	11,1	9	9,5
Prostějov	-	-	-	-	1	100,0	-	-	1	1,0
Přerov	-	-	3	75,0	1	25,0	-	-	4	3,8
Šumperk	-	-	9	90,0	1	10,0	-	-	10	12,8
Olomoucký kraj	-	-	22	84,6	3	11,5	1	3,8	26	6,5
Kroměříž	-	-	4	80,0	1	20,0	-	-	5	6,3
Uherské Hradiště	-	-	10	83,3	2	16,7	-	-	12	15,4
Vsetín	-	-	4	100,0	-	-	-	-	4	6,6
Zlín	-	-	8	88,9	-	-	1	11,1	9	10,1
Zlínský kraj	-	-	26	86,7	3	10,0	1	3,3	30	9,8
Bruntál	-	-	4	66,7	2	33,3	-	-	6	9,0
Frýdek-Místek	-	-	11	84,6	1	7,7	1	7,7	13	18,1
Karviná	-	-	9	69,2	2	15,4	2	15,4	13	76,5
Nový Jičín	-	-	8	88,9	1	11,1	-	-	9	16,7
Opava	-	-	10	90,9	-	-	1	9,1	11	14,3
Ostrava-město	-	-	3	75,0	-	-	1	25,0	4	30,8
Moravskoslezský kraj	-	-	45	80,4	6	10,7	5	8,9	56	18,7
Celkem	11	2,4	376	83,2	48	10,6	17	3,8	452	7,2

ČÁST IV.

Věková struktura kandidátů a podíl žen v zastupitelstvech v územním přehledu

Výsledky voleb do zastupitelstev obcí byly ve zpracování shrnovány nejen v zákonem stanoveném členění podle volebních stran, ale také podle některých dalších údajů, které o jednotlivých kandidátech byly na hlasovacím lístku nebo v kandidátní listině uvedeny (viz Díl I, Část I, kapitola 3). Z nich byly pro další statistické zpracování výsledků voleb použity tyto charakteristiky kandidátů:

- věk,
- pohlaví,
- kterou politickou stranou nebo politickým hnutím byl navržen, či zda jde o nezávislého kandidáta,
- politická příslušnost.

Složení kandidátů z hlediska věku bylo pro zastupitelstva obcí a měst poměrně vyrovnané. Podle pětiletých věkových skupin, počínaje skupinou 30 až 34 let, se podíl jednotlivých skupin pohyboval mezi 10 až 15 %. Mladší věkové skupiny byly zastoupeny méně. Podíl zvolených kandidátů je nejvýraznější ve skupinách od 35 do 44 let, kde se pohybuje kolem 12 až 15 %. V zastupitelstvech městských částí a obvodů výrazně převažovali kandidáti 60-ti letí a starší, kteří činili téměř čtvrtinu všech kandidátů a více než 16 % zvolených zastupitelů. To se promítlo i do průměrného věku, kdy průměrný věk kandidáta do obce či města činil 45,8 let, zatímco do městské části a obvodu 46,6 let. U zvolených zastupitelů byl rozdíl přibližně stejný (46,5 a 47,2 let).

Podrobné pohledy na tuto doplňující charakteristiku kandidujících a zvolených členů zastupitelstev, včetně podílu žen ve volbách, podávají tabulky č. 14a – 14b.

Podrobnými údaji o podílu žen na kandidujících osobách a na zvolených zastupitelích se zabývají tabulky č. 15 a č. 16, přehled je členěn podle okresů a krajů.

Věkovým složením kandidátů a zvolených členů zastupitelstev a podílem žen se zabývají i tabulky 17a, 17b, které však byly v důsledku členění podle navrhuje strany zařazeny do části V.

Popis jednotlivých údajů tabulky č. 15 (sloupce tabulky zleva doprava):

- počet obcí, kde proběhly volby (abs.)
- počet obcí, kde kandidovaly ženy (abs.)
- počet obcí, kde kandidovaly ženy v % z počtu obcí, kde proběhly volby
- počet obcí, kde kandidovaly ženy v % z počtu všech obcí v ČR, kde kandidovaly ženy (územní rozložení)
- počet všech kandidátů v obcích, kde proběhly volby (abs.)
- počet kandidujících žen v těchto obcích (abs.)
- počet kandidujících žen v těchto obcích v % ze všech kandidátů v obci
- počet kandidujících žen v těchto obcích v % ze všech kandidujících žen v ČR (územní rozložení).

Popis jednotlivých údajů tabulky č. 16 (sloupce tabulky zleva doprava):

- počet obcí, kde proběhly volby (abs.)
- počet obcí, kde jsou ženy v zastupitelstvu (abs.)
- počet obcí, kde jsou ženy v zastupitelstvu v % z počtu obcí, kde proběhly volby
- počet obcí, kde je v zastupitelstvu alespoň třetina žen (abs.)
- počet obcí, kde je v zastupitelstvu alespoň třetina žen v % z počtu obcí, kde proběhly volby
- počet všech zvolených zastupitelů (abs.)
- počet zvolených žen (abs.)
- počet zvolených žen v % z celkového počtu zvolených zastupitelů.

VOLBY DO ZASTUPITELSTEV OBCÍ 10. – 11. října 2014

Tab. 14a – Složení kandidátů a zvolených členů zastupitelstev podle věku a pohlaví

zastupitelstva obcí a měst

Věková skupina	Celkem					Z toho žen						
	kandidátů		zastupitelů			kandidátů			zastupitelů			
	abs.	v % z kandidujících celkem	abs.	v % ze zvolených celkem	v % z kandidujících ve věkové skupině	abs.	v % z kandidujících žen	v % z kandidátů ve věkové skupině	abs.	v % ze zvolených žen celkem	v % ze zvolených ve věkové skupině	v % z kandidujících žen ve věkové skupině
do 19 let	992	0,5	27	0,0	2,7	377	0,6	38,0	5	0,0	18,5	1,3
20 - 24 let	7 465	3,5	604	1,0	8,1	2 587	3,8	34,7	189	1,2	31,3	7,3
25 - 29 let	13 601	6,4	2 463	4,1	18,1	4 439	6,5	32,6	666	4,1	27,0	15,0
30 - 34 let	19 780	9,4	4 999	8,4	25,3	6 361	9,3	32,2	1 290	8,0	25,8	20,3
35 - 39 let	31 299	14,8	9 053	15,2	28,9	10 315	15,2	33,0	2 420	15,0	26,7	23,5
40 - 44 let	32 021	15,2	10 231	17,2	32,0	10 565	15,5	33,0	2 803	17,4	27,4	26,5
45 - 49 let	26 011	12,3	8 815	14,8	33,9	8 664	12,7	33,3	2 592	16,1	29,4	29,9
50 - 54 let	23 503	11,1	8 446	14,2	35,9	7 697	11,3	32,7	2 506	15,5	29,7	32,6
55 - 59 let	19 912	9,4	6 600	11,1	33,1	6 313	9,3	31,7	1 836	11,4	27,8	29,1
60 let a více	36 694	17,4	8 335	14,0	22,7	10 759	15,8	29,3	1 820	11,3	21,8	16,9
Celkem	211 278	100,0	59 573	100,0	28,2	68 077	100,0	32,2	16 127	100,0	27,1	23,7
Průměrný věk	45,8		46,5			45,3			46,2			

VOLBY DO ZASTUPITELSTEV OBCÍ 10. – 11. října 2014

Tab. 14b – Složení kandidátů a zvolených členů zastupitelstev podle věku a pohlaví

zastupitelstva městských částí a městských obvodů

Věková skupina	Celkem					Z toho žen						
	kandidátů		zastupitelů			kandidátů			zastupitelů			
	abs.	v % z kandidujících celkem	abs.	v % ze zvolených celkem	v % z kandidujících ve věkové skupině	abs.	v % z kandidujících žen	v % z kandidátů ve věkové skupině	abs.	v % ze zvolených žen celkem	v % ze zvolených ve věkové skupině	v % z kandidujících žen ve věkové skupině
do 19 let	219	1,0	1	0,0	0,5	90	1,1	41,1	-	-	-	-
20 - 24 let	1 110	5,0	26	1,0	2,3	411	5,0	37,0	9	1,2	34,6	2,2
25 - 29 let	1 755	7,9	84	3,3	4,8	606	7,4	34,5	22	3,0	26,2	3,6
30 - 34 let	2 206	9,9	238	9,3	10,8	794	9,7	36,0	61	8,4	25,6	7,7
35 - 39 let	2 830	12,7	377	14,8	13,3	999	12,2	35,3	104	14,2	27,6	10,4
40 - 44 let	2 773	12,5	417	16,4	15,0	995	12,1	35,9	110	15,1	26,4	11,1
45 - 49 let	2 247	10,1	340	13,3	15,1	863	10,5	38,4	102	14,0	30,0	11,8
50 - 54 let	2 157	9,7	376	14,8	17,4	814	9,9	37,7	130	17,8	34,6	16,0
55 - 59 let	1 897	8,5	265	10,4	14,0	719	8,8	37,9	76	10,4	28,7	10,6
60 let a více	5 003	22,5	424	16,6	8,5	1 916	23,3	38,3	116	15,9	27,4	6,1
Celkem	22 197	100,0	2 548	100,0	11,5	8 207	100,0	37,0	730	100,0	28,6	8,9
Průměrný věk	46,6		47,2			47,0			47,2			

VOLBY DO ZASTUPITELSTEV OBCÍ 10. – 11. října 2014

Tab. 15 – Podíl žen na počtu kandidujících osob dle okresů a krajů

Okres	Počet obcí				Počet kandidátů			
	kde proběhly volby	kde kandidovaly ženy			v obcích, kde proběhly volby celkem	z toho žen		
		abs.	v % z obcí, kde proběhly volby	v % z obcí, kde kandidovaly ženy		abs.	v % z počtu kandidátů celkem	v % z kandidujících žen celkem
HI. m. Praha	1	1	100,0	0,0	1 847	600	32,5	0,9
Benešov	114	106	93,0	1,8	3 107	957	30,8	1,4
Beroun	85	84	98,8	1,4	2 253	810	36,0	1,2
Kladno	100	97	97,0	1,6	2 707	1009	37,3	1,5
Kolín	89	88	98,9	1,5	2 182	691	31,7	1,0
Kutná Hora	88	85	96,6	1,4	2 005	673	33,6	1,0
Mělník	69	68	98,6	1,1	2 193	770	35,1	1,1
Mladá Boleslav	118	115	97,5	1,9	2 725	911	33,4	1,3
Nymburk	87	87	100,0	1,4	2 353	792	33,7	1,2
Praha-východ	110	108	98,2	1,8	3 148	1094	34,8	1,6
Praha-západ	79	78	98,7	1,3	2 718	964	35,5	1,4
Příbram	119	114	95,8	1,9	2 899	885	30,5	1,3
Rakovník	83	79	95,2	1,3	1 728	584	33,8	0,9
Středočeský kraj	1 141	1 109	97,2	18,5	30 018	10 140	33,8	14,9
České Budějovice	108	101	93,5	1,7	4 074	1291	31,7	1,9
Český Krumlov	45	45	100,0	0,7	2 034	603	29,6	0,9
Jindřichův Hradec	106	99	93,4	1,6	3 221	915	28,4	1,3
Písek	75	71	94,7	1,2	2 232	688	30,8	1,0
Prachatice	65	61	93,8	1,0	2 018	640	31,7	0,9
Strakonice	112	106	94,6	1,8	2 242	639	28,5	0,9
Tábor	109	100	91,7	1,7	2 666	761	28,5	1,1
Jihočeský kraj	620	583	94,0	9,7	18 487	5 537	30,0	8,1
Domažlice	85	73	85,9	1,2	1 918	551	28,7	0,8
Klatovy	93	84	90,3	1,4	2 292	620	27,1	0,9
Plzeň-město	15	15	100,0	0,2	1 189	365	30,7	0,5
Plzeň-jih	90	85	94,4	1,4	1 901	549	28,9	0,8
Plzeň-sever	98	91	92,9	1,5	2 345	713	30,4	1,0
Rokycany	67	65	97,0	1,1	1 511	498	33,0	0,7
Tachov	51	48	94,1	0,8	1 628	580	35,6	0,9
Plzeňský kraj	499	461	92,4	7,7	12 784	3 876	30,3	5,7
Cheb	40	39	97,5	0,6	1 874	593	31,6	0,9
Karlovy Vary	53	52	98,1	0,9	2 260	761	33,7	1,1
Sokolov	38	37	97,4	0,6	2 113	746	35,3	1,1
Karlovarský kraj	131	128	97,7	2,1	6 247	2 100	33,6	3,1
Děčín	52	52	100,0	0,9	2 729	946	34,7	1,4
Chomutov	44	43	97,7	0,7	2 446	906	37,0	1,3
Litoměřice	105	104	99,0	1,7	3 223	1164	36,1	1,7
Louny	69	68	98,6	1,1	2 820	947	33,6	1,4
Most	26	26	100,0	0,4	1 673	652	39,0	1,0
Teplice	34	34	100,0	0,6	2 200	834	37,9	1,2
Ústí nad Labem	23	23	100,0	0,4	1 612	564	35,0	0,8
Ústecký kraj	353	350	99,2	5,8	16 703	6 013	36,0	8,8
Česká Lípa	57	57	100,0	0,9	2 455	934	38,0	1,4
Jablonec nad Nisou	34	34	100,0	0,6	1 723	584	33,9	0,9
Liberec	59	59	100,0	1,0	2 656	873	32,9	1,3
Semily	65	64	98,5	1,1	2 067	661	32,0	1,0
Liberecký kraj	215	214	99,5	3,6	8 901	3 052	34,3	4,5
Hradec Králové	103	97	94,2	1,6	2 848	820	28,8	1,2
Jičín	111	108	97,3	1,8	2 165	680	31,4	1,0
Náchod	78	77	98,7	1,3	2 696	871	32,3	1,3
Rychnov nad Kněžnou	80	77	96,3	1,3	2 662	856	32,2	1,3
Trutnov	75	75	100,0	1,2	2 815	900	32,0	1,3
Královéhradecký	447	434	97,1	7,2	13 186	4 127	31,3	6,1
Chrudim	108	107	99,1	1,8	3 119	942	30,2	1,4

VOLBY DO ZASTUPITELSTEV OBCÍ 10. – 11. října 2014

Tab. 15 – Podíl žen na počtu kandidujících osob dle okresů a krajů

Okres	Počet obcí				Počet kandidátů			
	kde proběhly volby	kde kandidovaly ženy			v obcích, kde proběhly volby celkem	z toho žen		
		abs.	v % z obcí, kde proběhly volby	v % z obcí, kde kandidovaly ženy		abs.	v % z počtu kandidátů celkem	v % z kandidujících žen celkem
Pardubice	111	108	97,3	1,8	3 022	962	31,8	1,4
Svitavy	115	111	96,5	1,8	3 189	1065	33,4	1,6
Ústí nad Orlicí	115	113	98,3	1,9	3 727	1199	32,2	1,8
Pardubický kraj	449	439	97,8	7,3	13 057	4 168	31,9	6,1
Havlíčkův Brod	119	108	90,8	1,8	2 839	776	27,3	1,1
Jihlava	122	111	91,0	1,8	2 902	822	28,3	1,2
Pelhřimov	120	101	84,2	1,7	2 139	518	24,2	0,8
Třebíč	167	148	88,6	2,5	4 009	1166	29,1	1,7
Žďár nad Sázavou	174	167	96,0	2,8	4 157	1189	28,6	1,7
Kraj Vysočina	702	635	90,5	10,6	16 046	4 471	27,9	6,6
Blansko	116	113	97,4	1,9	3 404	1005	29,5	1,5
Brno-město	1	1	100,0	0,0	822	240	29,2	0,4
Brno-venkov	187	179	95,7	3,0	6 276	1951	31,1	2,9
Břeclav	63	63	100,0	1,0	3 553	1130	31,8	1,7
Hodonín	82	82	100,0	1,4	4 367	1387	31,8	2,0
Vyškov	79	79	100,0	1,3	2 781	906	32,6	1,3
Znojmo	144	138	95,8	2,3	3 573	1118	31,3	1,6
Jihomoravský kraj	672	655	97,5	10,9	24 776	7 737	31,2	11,4
Jeseník	24	24	100,0	0,4	1 796	632	35,2	0,9
Olomouc	95	95	100,0	1,6	4 146	1420	34,2	2,1
Prostějov	97	96	99,0	1,6	2 932	948	32,3	1,4
Přerov	104	102	98,1	1,7	3 384	1166	34,5	1,7
Šumperk	78	78	100,0	1,3	3 858	1349	35,0	2,0
Olomoucký kraj	398	395	99,2	6,6	16 116	5 515	34,2	8,1
Kroměříž	79	76	96,2	1,3	2 733	937	34,3	1,4
Uherské Hradiště	78	78	100,0	1,3	4 017	1287	32,0	1,9
Vsetín	61	60	98,4	1,0	2 856	799	28,0	1,2
Zlín	89	89	100,0	1,5	4 252	1311	30,8	1,9
Zlínský kraj	307	303	98,7	5,0	13 858	4 334	31,3	6,4
Bruntál	67	67	100,0	1,1	2 968	1099	37,0	1,6
Frýdek-Místek	72	72	100,0	1,2	4 617	1458	31,6	2,1
Karviná	17	17	100,0	0,3	2 781	1016	36,5	1,5
Nový Jičín	54	54	100,0	0,9	3 120	1015	32,5	1,5
Opava	77	77	100,0	1,3	4 083	1238	30,3	1,8
Ostrava-město	13	13	100,0	0,2	1 683	581	34,5	0,9
Moravskoslezský kraj	300	300	100,0	5,0	19 252	6 407	33,3	9,4
Celkem	6 235	6 007	96,3	100,0	211 278	68 077	32,2	100,0

VOLBY DO ZASTUPITELSTEV OBCÍ 10. – 11. října 2014

Tab. 16 – Podíl žen na počtu zvolených zastupitelů dle okresů a krajů

Okres	Počet zastupitelstev					Počet zastupitelů		
	celkem	z toho				celkem	z toho žen	
		s ženami		s min. 33,3 % žen			abs.	v %
		abs.	v %	abs.	v %			
Hl. m. Praha	1	1	100,0	-	-	65	17	26,2
Benešov	114	99	86,8	41	36,0	1 047	278	26,6
Beroun	85	80	94,1	44	51,8	767	255	33,2
Kladno	100	92	92,0	54	54,0	876	297	33,9
Kolín	89	83	93,3	35	39,3	767	218	28,4
Kutná Hora	88	82	93,2	36	40,9	753	221	29,3
Mělník	69	65	94,2	37	53,6	649	204	31,4
Mladá Boleslav	118	113	95,8	60	50,8	1 002	310	30,9
Nymburk	87	82	94,3	38	43,7	723	227	31,4
Praha-východ	110	107	97,3	51	46,4	1 040	322	31,0
Praha-západ	79	75	94,9	37	46,8	805	251	31,2
Příbram	119	108	90,8	38	31,9	1 075	280	26,0
Rakovník	83	75	90,4	38	45,8	649	185	28,5
Středočeský kraj	1 141	1 061	93,0	509	44,6	10 153	3 048	30,0
České Budějovice	108	96	88,9	31	28,7	1 046	258	24,7
Český Krumlov	45	41	91,1	9	20,0	461	102	22,1
Jindřichův Hradec	106	98	92,5	27	25,5	949	227	23,9
Písek	75	67	89,3	27	36,0	677	169	25,0
Prachatice	65	57	87,7	25	38,5	559	153	27,4
Strakonice	112	97	86,6	37	33,0	877	217	24,7
Tábor	109	95	87,2	25	22,9	980	213	21,7
Jihočeský kraj	620	551	88,9	181	29,2	5 549	1 339	24,1
Domažlice	85	67	78,8	23	27,1	752	174	23,1
Klatovy	93	76	81,7	29	31,2	873	196	22,5
Plzeň-město	15	15	100,0	9	60,0	199	68	34,2
Plzeň-jih	90	81	90,0	29	32,2	764	197	25,8
Plzeň-sever	98	89	90,8	32	32,7	890	223	25,1
Rokycany	67	62	92,5	29	43,3	553	163	29,5
Tachov	51	47	92,2	21	41,2	467	137	29,3
Plzeňský kraj	499	437	87,6	172	34,5	4 498	1 158	25,7
Cheb	40	37	92,5	17	42,5	393	112	28,5
Karlovy Vary	53	50	94,3	25	47,2	497	152	30,6
Sokolov	38	36	94,7	15	39,5	410	113	27,6
Karlovarský kraj	131	123	93,9	57	43,5	1 300	377	29,0
Děčín	52	49	94,2	21	40,4	520	145	27,9
Chomutov	44	41	93,2	18	40,9	452	133	29,4
Lišoměřice	105	102	97,1	50	47,6	984	314	31,9
Louny	69	66	95,7	35	50,7	653	197	30,2
Most	26	25	96,2	13	50,0	294	105	35,7
Teplice	34	33	97,1	18	52,9	421	137	32,5
Ústí nad Labem	23	23	100,0	7	30,4	267	77	28,8
Ústecký kraj	353	339	96,0	162	45,9	3 591	1 108	30,9
Česká Lípa	57	57	100,0	32	56,1	583	203	34,8
Jablonec nad Nisou	34	33	97,1	16	47,1	361	110	30,5
Liberec	59	56	94,9	25	42,4	650	189	29,1
Semily	65	62	95,4	25	38,5	676	183	27,1
Liberecký kraj	215	208	96,7	98	45,6	2 270	685	30,2
Hradec Králové	103	93	90,3	30	29,1	917	224	24,4
Jičín	111	100	90,1	47	42,3	907	268	29,5
Náchod	78	75	96,2	34	43,6	755	208	27,5
Rychnov nad Kněžnou	80	71	88,8	28	35,0	796	206	25,9
Trutnov	75	73	97,3	27	36,0	802	211	26,3
Královéhradecký	447	412	92,2	166	37,1	4 177	1 117	26,7
Chrudim	108	102	94,4	38	35,2	1 013	259	25,6
Pardubice	111	106	95,5	49	44,1	988	300	30,4
Svitavy	115	106	92,2	49	42,6	1 104	315	28,5
Ústí nad Orlicí	115	110	95,7	42	36,5	1 097	300	27,3

VOLBY DO ZASTUPITELSTEV OBCÍ 10. – 11. října 2014

Tab. 16 – Podíl žen na počtu zvolených zastupitelů dle okresů a krajů

Okres	Počet zastupitelstev					Počet zastupitelů		
	celkem	z toho				celkem	z toho žen	
		s ženami		s min. 33,3 % žen			abs.	v %
		abs.	v %	abs.	v %			
Pardubický kraj	449	424	94,4	178	39,6	4 202	1 174	27,9
Havlíčkův Brod	119	101	84,9	26	21,8	1 031	225	21,8
Jihlava	122	104	85,2	34	27,9	1 054	250	23,7
Pelhřimov	120	93	77,5	21	17,5	984	199	20,2
Třebíč	167	143	85,6	33	19,8	1 431	308	21,5
Žďár nad Sázavou	174	156	89,7	48	27,6	1 588	378	23,8
Kraj Vysočina	702	597	85,0	162	23,1	6 088	1 360	22,3
Blansko	116	108	93,1	33	28,4	1 071	270	25,2
Brno-město	1	1	100,0	-	-	55	13	23,6
Brno-venkov	187	169	90,4	59	31,6	1 839	459	25,0
Břeclav	63	61	96,8	23	36,5	765	192	25,1
Hodonín	82	77	93,9	31	37,8	908	238	26,2
Vyškov	79	77	97,5	31	39,2	775	218	28,1
Znojmo	144	132	91,7	56	38,9	1 204	329	27,3
Jihomoravský kraj	672	625	93,0	233	34,7	6 617	1 719	26,0
Jeseník	24	23	95,8	11	45,8	286	79	27,6
Olomouc	95	91	95,8	44	46,3	1 026	316	30,8
Prostějov	97	89	91,8	29	29,9	875	220	25,1
Přerov	104	99	95,2	42	40,4	975	279	28,6
Šumperk	78	70	89,7	34	43,6	812	221	27,2
Olomoucký kraj	398	372	93,5	160	40,2	3 974	1 115	28,1
Kroměříž	79	71	89,9	31	39,2	794	216	27,2
Uherské Hradiště	78	75	96,2	29	37,2	890	235	26,4
Vsetín	61	56	91,8	17	27,9	755	175	23,2
Zlín	89	84	94,4	27	30,3	962	237	24,6
Zlínský kraj	307	286	93,2	104	33,9	3 401	863	25,4
Bruntál	67	65	97,0	40	59,7	621	203	32,7
Frýdek-Místek	72	68	94,4	22	30,6	878	229	26,1
Karviná	17	17	100,0	8	47,1	343	102	29,7
Nový Jičín	54	54	100,0	30	55,6	690	211	30,6
Opava	77	74	96,1	30	39,0	947	240	25,3
Ostrava-město	13	13	100,0	7	53,8	209	62	29,7
Moravskoslezský kraj	300	291	97,0	137	45,7	3 688	1 047	28,4
Celkem	6 235	5 727	91,9	2 319	37,2	59 573	16 127	27,1

ČÁST V.

Výsledky ve volbách podle navrhuující strany

Z 240 politických stran a politických hnutí, které podle stavu registrace u Ministerstva vnitra mohly navrhopvat kandidáty, využilo této možnosti 175 stran, 46,5 % kandidujících (za oba typy zastupitelstev) však tvořili nezávislí kandidáti. Třetinu z celkového počtu kandidujících činili kandidáti navržení pěti nejsilnějšími politickými stranami (KSČM, KDU-ČSL, ODS, ČSSD a ANO 2011). Bylo to 62 % kandidátů navržených politickými stranami (bez nezávislých kandidátů).

Podrobný přehled o složení navržených kandidátů a o nezávislých kandidátech je uveden v tabulkách č. 19a, 19b. V případě nezávislých kandidátů jsou do počtu kandidátů zahrnuti jak jednotlivě kandidující nezávislí, tak i kandidáti uvedení na listinách místních sdružení nezávislých kandidátů.

Do zastupitelstev byli zvoleni "delegáti" 140 politických stran a politických hnutí, největší podíl získaných mandátů však zaznamenali stejně jako v předchozích volbách nezávislí kandidáti. Celkový přehled o zisku mandátů podle tohoto hlediska je uveden v tabulce č. 18, podrobný přehled celkových výsledků podle politických stran a politických hnutí, které navrhly zvolené členy zastupitelstev, je v tabulkách č. 20a, 20b.

V 1 480 obcích, resp. 10-ti městských částí a městských obvodů bylo zastupitelstvo složeno ze zástupců jedné volební strany (pozn. každý NK a SNK zde počítáno zvlášť, ne jako souhrn za jednu volební stranu). Z hlediska toho, kterou politickou stranou či kterým politickým hnutím byli zvoleni členové zastupitelstev navržení, dosáhlo 100% zastoupení osobami, které navrhly, celkem 16 politických stran a politických hnutí ve 162 obcích (nejvíce KDU-ČSL ve 47 obcích, ČSSD ve 40 obcích a „STAROSTOVÉ A NEZÁVISLÍ“ ve 32 obcích), v zastupitelstvech městských částí a městských obvodů tohoto výsledku dosáhly pouze dvě strany – „STAROSTOVÉ A NEZÁVISLÍ“ ve 2 městských částech a politické hnutí PRO PRAHU v 1 městské části. Jen z nezávislých kandidátů bylo složeno 56 % zastupitelstev obcí a měst, avšak pouze 7,1 % zastupitelstev městských částí a obvodů (viz tab. 18).

"Nejpestřejší" zastupitelstva z tohoto pohledu jsou zastupitelstva okresních měst Písek, Přerov a Třebíč s 11 navrhuujícími stranami; u dalších 9 obcí (Jeseník, Kostelec n. Orlicí, Mariánské Lázně, Nový Bydžov, Prostějov, Slaný, Trutnov, Votice a Vysoké Mýto) se zastupitelstvo skládá z 10 navrhuujících stran. „Nejpestřejší“ zastupitelstvo městské části má Praha 10 s 11 navrhuujícími stranami, dále pak městská část Praha 1 a městský obvod Ústí nad Labem-město s 10 navrhuujícími stranami.

Tab. 5.1 Obce, kde strana navrhla kandidáty

(podíl z celkového počtu obcí, ve kterých bylo zvoleno zastupitelstvo, v procentech)

Území, kraj	Volební strana					
	KDU-ČSL	ČSSD	KSČM	ODS	NK	ANO 2011
Praha	x	x	x	x	x	x
Středočeský	6,0	15,5	14,5	12,8	95,5	5,4
Jihočeský	19,7	14,4	16,9	11,5	94,4	5,3
Plzeňský	8,4	13,8	17,2	10,2	97,4	6,2
Karlovarský	14,5	31,3	36,6	19,8	91,6	11,5
Ústecký	4,5	30,3	40,2	16,7	91,5	8,8
Liberecký	8,4	20,0	19,5	15,8	95,8	10,2
Královéhradecký	13,4	10,7	11,9	8,3	97,5	5,4
Pardubický	21,8	12,2	17,4	8,9	94,4	6,2
Vysočina	22,8	11,3	13,5	8,5	94,4	3,1
Jihomoravský	44,8	26,9	26,0	16,1	90,2	6,5
Olomoucký	46,5	21,4	26,6	12,8	91,7	5,3
Zlínský	50,8	27,7	26,7	17,6	93,2	9,1
Moravskoslezský	44,7	39,7	45,3	27,0	92,0	10,0
ČR celkem	22,1	18,9	21,1	13,1	94,1	6,3

V mnoha obcích, kde politické strany a politická hnutí nepodaly samostatnou kandidátní listinu, vytvářely koalice s jinými stranami či hnutími, nebo sdružení s nezávislími kandidáty. U jednotlivých kandidátů na takových kandidátních listinách pak byl mimo jiné uveden i údaj o tom, kterou politickou stranou nebo politickým hnutím byl navržen, nebo zda jde o nezávislého kandidáta.

Do celkových výsledků jsou samozřejmě zahrnuti i kandidáti na listinách samostatně kandidujících politických stran a politických hnutí, kteří jsou automaticky považováni za navržené touto stranou nebo hnutím a nezávislí kandidáti jednotliví i kandidující za místní sdružení nezávislých, kteří jsou automaticky považováni za nezávislé kandidáty (tj. nenavržené žádnou politickou stranou nebo politickým hnutím).

Souhrnné porovnání potenciálu a výsledků vybraných navrhuječních stran v tabulkách 5.1 až 5.3 v textu je provedeno za tytéž strany, které byly v části I. a II. srovnávány jako volební strany. Pozn. V případě kraje hl. m. Praha jde pouze o jedno zastupitelstvo, takže podíl by byl vždy = 100, což je s ostatními kraji nesrovnatelné.

Tab. 5.2 Kandidáti, navržení stranou-hnutím

(podíl z celkového počtu volených členů zastupitelstva v kraji, v procentech)

Území, kraj	Volební strana					
	KDU-ČSL	ČSSD	KSČM	ODS	NK	ANO 2011
Praha	x	x	x	x	x	x
Středočeský	8,5	21,0	19,9	17,4	177,6	10,4
Jihočeský	26,3	22,6	24,2	18,1	179,1	11,1
Plzeňský	11,0	20,6	23,7	14,5	171,3	9,4
Karlovarský	12,6	42,4	45,0	29,3	198,4	19,2
Ústecký	6,2	41,9	49,9	27,9	187,7	17,3
Liberecký	8,0	27,8	27,6	22,2	207,8	17,7
Královéhradecký	19,1	17,0	19,6	13,3	187,0	9,9
Pardubický	28,7	19,6	24,5	12,4	168,6	11,1
Vysočina	28,8	17,9	19,9	13,6	156,2	6,2
Jihomoravský	49,7	34,4	33,5	21,7	168,7	12,0
Olomoucký	52,7	30,1	32,8	18,1	184,7	10,4
Zlínský	56,4	35,0	35,1	20,4	173,9	14,5
Moravskoslezský	54,4	50,4	51,5	35,9	197,3	19,0
ČR celkem	27,6	27,2	28,8	19,2	177,9	11,9

Tab. 5.3 Zvolení kandidáti navržení politickou stranou-hnutím

(podíl z celkového počtu zvolených kandidátů v kraji, v procentech)

Území, kraj	Volební strana					
	KDU-ČSL	ČSSD	KSČM	ODS	NK	ANO 2011
Praha	x	x	x	x	x	x
Středočeský	1,1	5,1	3,1	4,3	76,4	1,6
Jihočeský	6,3	4,9	3,2	3,4	73,5	1,6
Plzeňský	1,8	4,5	3,6	3,1	79,0	1,8
Karlovarský	1,9	8,5	6,5	3,4	59,3	3,7
Ústecký	0,6	8,2	8,1	4,9	58,8	3,7
Liberecký	1,1	4,2	2,8	3,2	73,4	3,3
Královéhradecký	3,6	2,7	1,8	2,5	80,2	1,7
Pardubický	6,7	4,0	3,3	2,3	71,9	2,1
Vysočina	8,8	5,2	3,2	2,6	76,0	1,0
Jihomoravský	13,3	8,1	4,9	3,8	58,0	1,7
Olomoucký	12,0	5,3	4,8	2,6	59,3	2,1
Zlínský	15,1	7,3	3,8	3,7	55,1	2,8
Moravskoslezský	10,2	10,7	7,3	3,9	53,2	4,1
ČR celkem	6,4	5,8	4,1	3,4	68,8	2,1

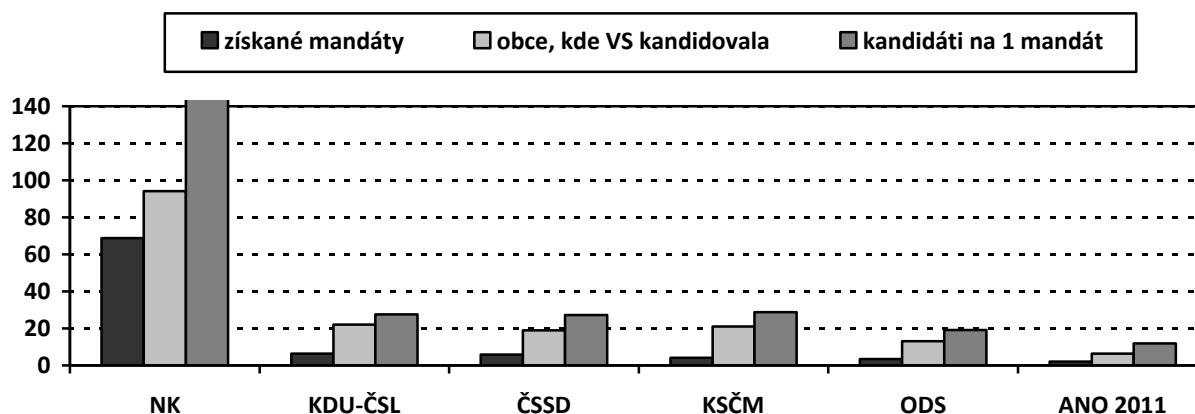
Obdobně jako je tomu v případě volebních stran (viz část I.), s největším potenciálem mezi politickými stranami vstupovaly do voleb jako navrhuující strany KSČM, KDU-ČSL a ČSSD. Nepřehlédíme-li k nezávislým kandidátům, tak se ODS také spolu s KDU-ČSL nejvíce podílely na koalicích a sdruženích, jak o tom svědčí i nejvyšší nárůst volebního potenciálu těchto politických stran proti témuž ukazateli (tab. 1.3) posuzovanému za volební strany v části I (u KDU-ČSL o 1,4 procentního bodu, u ODS o 1,1 bodu). Těmto dvěma stranám zároveň nejvíce vzrostl i podíl obcí, kde kandidovaly (u KDU-ČSL o 2,0 procentního bodu, u ODS o 1,9 bodu) a podíl získaných mandátů (u ODS o 0,3 procentního bodu, u KDU-ČSL o 0,2 bodu).

Vzájemný vztah mezi ukazateli:

- počet obcí, kde navrhuující strany kandidovaly v %
- počet kandidátů v % z celkového počtu zvolených členů zastupitelstev
- počet získaných mandátů v %

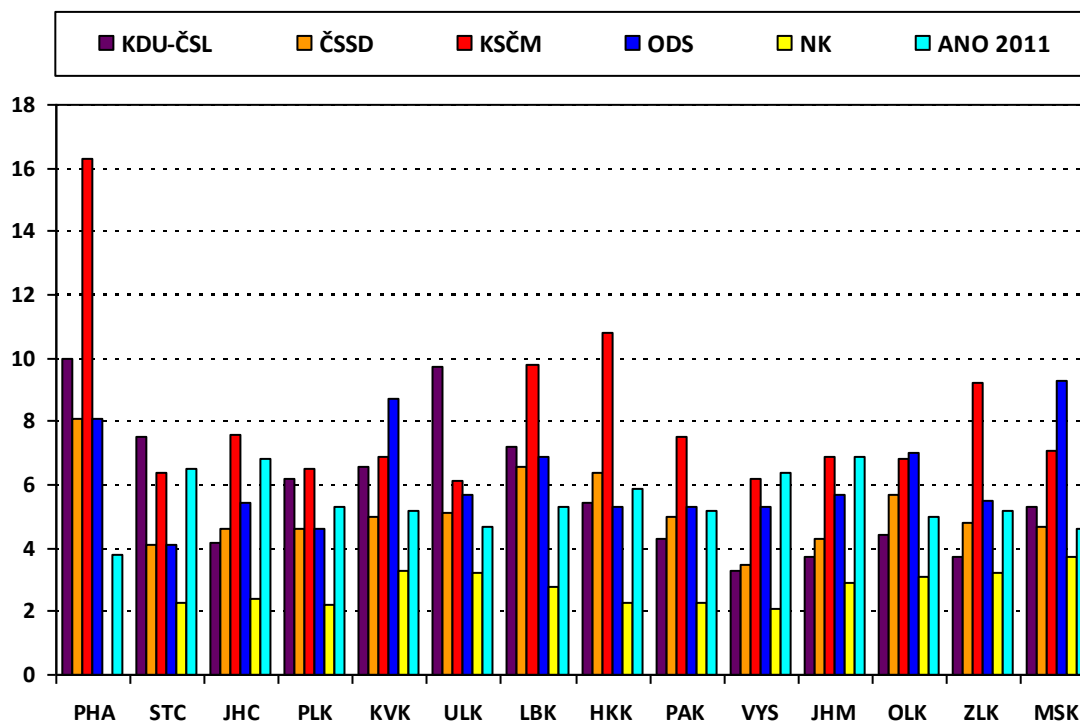
za ČR celkem (viz výše uvedené tabulky) je znázorněn v následujícím grafu:

Graf 3 Účast a úspěšnost navrhujících stran na volbách za ČR celkem
(strany na ose „x“ řazeny podle výše zisku mandátů, v procentech)



Ukazatel, který rovněž poukazuje na úspěšnost jednotlivých navrhujících stran, je množství kandidátů, které musela strana postavit na získání 1 mandátu. Rozdíly mezi stranami v jednotlivých krajích jsou patrné z následujícího grafu:

Graf 4 Úspěšnost stran, které kandidáty navrhl
(počet kandidátů příslušné strany na 1 získaný mandát)



Jako nejúspěšnější se jeví nezávislí kandidáti, kde byl úspěšný průměrně každý druhý až třetí kandidát, zatímco u KSČM v kraji Královéhradeckém bylo potřeba k získání mandátu až 11 kandidátů (v hl. m. Praze dokonce 17 kandidátů). Právě KSČM musela celkově za republiku v průměru postavit nejvíce kandidátů na získání mandátu (více než 7).

Následující tabulka č. 21 obsahuje podrobný pohled na srovnání ukazatelů o vstupním potenciálu vybraných navrhujičích politických subjektů a o jejich výsledcích ve volbách podle jednotlivých krajů. V zájmu přehlednosti tabulky a udržení územní srovnatelnosti bylo nutné provést výběr stran a hnutí, které budou do přehledů poaty. Jako podmínka byl stanoven zisk alespoň 0,2 % mandátů navrhujičí stranou v rámci ČR, čemuž vyhovělo 15 politických stran a hnutí a nezávislí kandidáti (viz tab. 20a). Ve srovnání v tabulce č. 21 není (na rozdíl od grafu 4) uváděn kraj Praha (a není ani započten do celkových souhrnů za ČR), neboť zde šlo o volbu pouze 1 zastupitelstva (hl. m. Prahy). Popis jednotlivých ukazatelů v oddílech tabulek je vyjádřen dostatečně podrobně v textu příslušné legendy.

Na kandidátních listinách, podaných koalicemi politických stran a politických hnutí nebo jejich sdruženími s nezávislými kandidáty, bylo povinností volební strany uvést, která její součást kterého kandidáta navrhla, případně musel být uveden údaj, že jde o nezávislého kandidáta. Aby byla vytvořena možnost statistického zpracování této významné charakteristiky kandidáta, byl do vytvářeného registru kandidátů zanesen kód navrhujičí politické strany či navrhujičího hnutí (popřípadě údaj o tom, že jde o nezávislého kandidáta) i v případě kandidátních listin podaných samostatně kandidujícími politickými stranami a hnutími, sdruženími nezávislých kandidátů a jednotlivě kandidujícími nezávislými kandidáty.

Tento údaj neměl žádnou předem danou závislost na politické příslušnosti kandidáta, člen politické strany nebo politického hnutí mohl být zařazen na kandidátní listinu jako nezávislý, kandidát bez politické příslušnosti naopak mohl být navržen politickou stranou či politickým hnutím.

VOLBY DO ZASTUPITELSTEV OBCÍ 10. – 11. října 2014
Tab. 17a – Věkové složení kandidátů a zvolených členů zastupitelstev podle politických stran a hnutí, které navrhly kandidáty a podíl žen

Navrhující politická strana a hnutí	Kandidáti					Zvoleno členů					Podíl žen v %	
	celkem	v tom ve věkové skupině v %			průměrný věk	celkem	v tom ve věkové skupině v %			průměrný věk	z kandidátů celkem	ze zvolených celkem
		18 - 29 let	30 - 49 let	50 a více let			18 - 29 let	30 - 49 let	50 a více let			
1 KDU-ČSL	16 466	9,2	50,2	40,7	46,6	3 834	5,3	54,7	40,0	46,5	36,3	26,7
2 ČSNS	27	-	59,3	40,7	47,0	9	-	88,9	11,1	42,6	44,4	66,7
5 SZ	1 647	15,1	55,6	29,4	42,3	156	2,6	67,3	30,1	44,0	40,9	27,6
7 ČSSD	16 214	9,9	45,8	44,2	47,6	3 474	3,8	48,5	47,7	48,5	33,1	26,5
24 KONS	100	9,0	47,0	44,0	48,4	6	-	50,0	50,0	49,8	33,0	0,0
29 SSD	6	-	16,7	83,3	54,8	-	-	-	-	-	33,3	-
40 KAN	21	-	47,6	52,4	53,4	-	-	-	-	-	71,4	-
47 KSČM	17 169	4,2	24,2	71,6	56,6	2 423	2,2	28,4	69,4	54,8	32,6	25,2
53 ODS	11 447	9,9	48,4	41,7	46,9	2 046	2,6	50,3	47,0	48,5	27,6	22,0
55 KČ	86	7,0	27,9	65,1	52,7	1	-	100,0	-	37,0	39,5	0,0
72 COEX	239	6,7	47,7	45,6	47,9	33	-	60,6	39,4	47,6	31,4	15,2
74 SDS	10	10,0	20,0	70,0	52,6	-	-	-	-	-	30,0	-
77 ČP	15	-	53,3	46,7	48,7	15	-	53,3	46,7	48,7	13,3	13,3
79 ND	130	35,4	33,1	31,5	39,9	1	100,0	-	-	25,0	25,4	0,0
80 NK	105 983	10,5	57,2	32,2	44,2	40 970	5,8	58,2	36,0	45,7	31,7	27,7
83 Moravané	594	13,0	46,1	40,9	46,4	65	7,7	52,3	40,0	45,7	33,0	24,6
86 IO	21	23,8	57,1	19,0	41,1	2	-	50,0	50,0	56,0	47,6	50,0
88 NEZ	1 841	9,5	51,0	39,5	46,2	215	1,4	57,7	40,9	47,7	33,0	26,5
93 KSČ	22	9,1	22,7	68,2	55,5	-	-	-	-	-	31,8	-
98 PB	20	20,0	30,0	50,0	45,4	1	-	100,0	-	36,0	20,0	100,0
103 SOS	187	11,8	48,1	40,1	46,0	22	-	63,6	36,4	47,7	56,7	36,4
111 PVP	47	2,1	51,1	46,8	51,7	-	-	-	-	-	27,7	-
112 HHHRM	698	7,9	52,0	40,1	46,7	140	3,6	50,7	45,7	48,7	32,8	29,3
113 VPM	1 277	9,5	48,8	41,7	46,7	148	4,1	39,2	56,8	50,3	32,6	24,3
114 HPH	43	16,3	41,9	41,9	44,5	3	-	33,3	66,7	52,7	30,2	0,0
119 USZ	254	8,7	57,9	33,5	45,4	29	3,4	75,9	20,7	44,5	33,1	37,9
123 ČHJ	10	-	50,0	50,0	51,0	1	-	-	100,0	60,0	50,0	100,0
129 SNK ED	1 644	7,6	47,4	45,0	47,6	360	2,2	47,8	50,0	49,4	30,4	28,3
132 ANEO	9	11,1	77,8	11,1	36,3	-	-	-	-	-	33,3	-
136 T2020	27	14,8	59,3	25,9	42,8	8	-	75,0	25,0	46,0	25,9	12,5
137 Rozumní	121	10,7	42,1	47,1	48,5	4	-	50,0	50,0	53,0	43,8	50,0
142 SZSP	104	13,5	46,2	40,4	45,6	5	-	80,0	20,0	41,0	20,2	0,0
143 SD-SN	278	11,9	59,7	28,4	43,3	32	6,3	59,4	34,4	44,1	34,5	18,8
144 VV	114	10,5	46,5	43,0	47,8	11	9,1	45,5	45,5	47,3	43,0	45,5
145 J 21 S	25	12,0	52,0	36,0	46,2	1	-	100,0	-	46,0	36,0	0,0
147 ML	99	12,1	51,5	36,4	45,5	12	-	33,3	66,7	52,5	39,4	41,7
154 VOS	26	23,1	69,2	7,7	38,5	-	-	-	-	-	15,4	-
155 DOMOV	328	10,1	42,4	47,6	48,6	16	12,5	31,3	56,3	49,9	39,3	18,8
156 DSSS	433	19,6	43,2	37,2	44,0	4	25,0	25,0	50,0	50,3	25,6	0,0
158 SN	1 319	9,6	55,8	34,6	44,9	330	3,9	55,2	40,9	46,9	32,1	29,4
161 SvOS	22	4,5	68,2	27,3	42,9	6	-	33,3	66,7	49,8	40,9	66,7
163 NV	143	6,3	52,4	41,3	47,2	38	2,6	50,0	47,4	47,6	29,4	26,3
166 STAN	5 225	7,4	53,9	38,7	46,1	2 119	3,2	52,1	44,7	47,8	32,1	27,5
167 HNPĐ	220	16,4	56,8	26,8	42,7	29	3,4	65,5	31,0	45,8	22,3	34,5
172 NEZ/DEM	21	4,8	33,3	61,9	50,6	-	-	-	-	-	4,8	-
175 ČSNS2005	60	6,7	41,7	51,7	49,3	7	-	28,6	71,4	57,7	41,7	14,3
177 "Z"	1	-	100,0	-	36,0	-	-	-	-	-	-	-
179 Sedma	21	4,8	66,7	28,6	44,0	6	-	50,0	50,0	49,5	28,6	0,0
181 Nestrán.	994	11,7	55,2	33,1	44,6	212	6,6	53,8	39,6	45,9	28,8	21,2
182 KOA	35	2,9	22,9	74,3	55,6	9	-	33,3	66,7	55,8	31,4	22,2
183 AO	45	20,0	44,4	35,6	43,7	3	-	-	100,0	52,7	42,2	33,3
188 PSS	11	9,1	63,6	27,3	42,6	1	-	100,0	-	46,0	45,5	0,0
190 OHMO	17	5,9	52,9	41,2	46,4	7	-	57,1	42,9	50,7	11,8	14,3
193 VpMB	19	-	47,4	52,6	53,5	5	-	60,0	40,0	49,0	15,8	20,0
197 NO!	42	4,8	47,6	47,6	50,8	1	-	100,0	-	49,0	54,8	0,0
199 KH	6	-	83,3	16,7	43,0	-	-	-	-	-	83,3	-
200 DK	15	-	46,7	53,3	47,7	4	-	50,0	50,0	44,0	20,0	0,0

VOLBY DO ZASTUPITELSTEV OBCÍ 10. – 11. října 2014
Tab. 17a – Věkové složení kandidátů a zvolených členů zastupitelstev podle politických stran a hnutí, které navrhly kandidáty a podíl žen

Navrhující politická strana a hnutí	Kandidáti					Zvoleno členů					Podíl žen v %	
	celkem	v tom ve věkové skupině v %			průměrný věk	celkem	v tom ve věkové skupině v %			průměrný věk	z kandidátů celkem	ze zvolených celkem
		18 - 29 let	30 - 49 let	50 a více let			18 - 29 let	30 - 49 let	50 a více let			
702 ALTERNATIVA	77	11,7	35,1	53,2	47,1	9	-	33,3	66,7	52,9	36,4	11,1
703 SLK	384	8,9	51,6	39,6	46,0	136	2,9	53,7	43,4	47,7	35,9	36,0
704 S.cz	17	23,5	76,5	-	35,2	2	-	100,0	-	39,5	29,4	0,0
714 Svobodní	1 918	27,1	53,0	19,9	38,8	64	12,5	57,8	29,7	43,5	25,4	18,8
715 DSZ	48	12,5	52,1	35,4	47,0	3	-	100,0	-	45,0	33,3	66,7
716 SsČR	396	9,8	49,7	40,4	46,8	14	-	64,3	35,7	48,9	27,5	0,0
718 Občané	76	13,2	56,6	30,3	45,1	8	-	50,0	50,0	48,5	27,6	12,5
720 Piráti	733	40,8	46,7	12,6	34,5	21	42,9	38,1	19,0	35,6	26,9	9,5
721 TOP 09	6 101	15,4	56,4	28,2	42,6	650	3,7	60,9	35,4	45,9	32,1	22,0
724 SPO	1 058	13,6	43,0	43,4	47,0	42	-	57,1	42,9	48,6	33,7	26,2
726 NI	10	10,0	70,0	20,0	41,6	3	-	66,7	33,3	47,0	20,0	33,3
727 VPK	33	9,1	45,5	45,5	46,1	10	-	50,0	50,0	49,5	30,3	30,0
728 ProTR	27	3,7	66,7	29,6	44,8	3	-	66,7	33,3	46,0	37,0	33,3
731 ŽB	25	4,0	44,0	52,0	50,3	1	-	-	100,0	72,0	100,0	100,0
732 NH	21	4,8	42,9	52,4	46,0	2	-	50,0	50,0	51,0	33,3	0,0
733 "VO"	31	16,1	38,7	45,2	46,0	3	-	33,3	66,7	53,7	41,9	100,0
734 OMMO	157	17,2	54,8	28,0	42,3	7	14,3	42,9	42,9	47,0	40,1	28,6
735 N-BÍLINA	30	-	46,7	53,3	51,8	2	-	50,0	50,0	48,5	40,0	50,0
736 RSČMS	119	7,6	34,5	58,0	52,4	-	-	-	-	-	28,6	-
737 "ČNEZ"	40	10,0	57,5	32,5	44,4	11	9,1	36,4	54,5	48,5	27,5	9,1
742 SV	21	23,8	33,3	42,9	42,6	7	-	28,6	71,4	51,9	19,0	14,3
743 OCJJ	19	-	63,2	36,8	47,8	2	-	50,0	50,0	48,5	10,5	0,0
745 BSD	30	3,3	46,7	50,0	49,3	5	-	80,0	20,0	44,8	36,7	40,0
747 B10.cz	70	15,7	57,1	27,1	43,1	6	16,7	50,0	33,3	42,7	57,1	33,3
749 KA14	76	23,7	38,2	38,2	44,0	-	-	-	-	-	39,5	-
752 ZH	27	11,1	40,7	48,1	47,1	2	-	100,0	-	41,5	48,1	0,0
753 "HOPB"	24	4,2	54,2	41,7	48,4	7	-	42,9	57,1	53,7	29,2	14,3
755 Ostravak	55	5,5	67,3	27,3	45,0	10	-	90,0	10,0	45,5	30,9	30,0
756 ČSR	34	8,8	79,4	11,8	39,4	3	-	66,7	33,3	49,7	29,4	0,0
757 SNH	23	-	34,8	65,2	50,3	3	-	-	100,0	52,7	52,2	66,7
759 ČS	182	24,2	46,2	29,7	41,3	2	50,0	50,0	-	28,5	54,9	0,0
761 SPE	14	14,3	71,4	14,3	37,9	1	-	-	100,0	55,0	57,1	100,0
764 LEV 21	201	18,4	46,3	35,3	45,4	14	7,1	57,1	35,7	47,2	40,8	21,4
766 "JIH 12"	233	8,6	57,1	34,3	45,5	46	4,3	50,0	45,7	47,5	24,5	13,0
767 SRP	16	12,5	56,3	31,3	41,3	-	-	-	-	-	25,0	-
768 ANO 2011	7 093	12,7	55,7	31,6	43,8	1 266	5,1	60,1	34,8	45,6	32,3	26,9
769 VIZE	49	4,1	63,3	32,7	46,5	8	-	75,0	25,0	45,1	26,5	12,5
770 VČ	181	6,1	47,0	47,0	48,2	27	3,7	33,3	63,0	51,5	29,8	29,6
771 Změna	161	13,7	47,2	39,1	44,4	24	8,3	62,5	29,2	44,8	32,9	29,2
773 S2012	17	11,8	29,4	58,8	50,9	7	-	42,9	57,1	51,1	35,3	14,3
774 PRO	110	18,2	64,5	17,3	39,6	4	-	75,0	25,0	44,3	29,1	0,0
775 ZVUK 12	88	19,3	39,8	40,9	43,0	13	7,7	30,8	61,5	46,7	29,5	7,7
776 PATRIOTI	22	9,1	40,9	50,0	49,9	6	-	50,0	50,0	50,7	31,8	16,7
779 STO	47	2,1	53,2	44,7	47,3	31	-	51,6	48,4	48,2	17,0	16,1
780 NBPLK	30	10,0	40,0	50,0	48,1	2	-	50,0	50,0	53,0	53,3	50,0
782 FairPlay	5	-	40,0	60,0	46,0	-	-	-	-	-	20,0	-
785 PSZ	593	13,3	50,3	36,4	44,8	37	2,7	59,5	37,8	46,4	29,8	27,0
787 SNOPI3	3	-	33,3	66,7	52,3	-	-	-	-	-	33,3	-
788 OČR	15	6,7	73,3	20,0	43,9	5	-	80,0	20,0	46,0	13,3	20,0
789 SDFB	11	9,1	18,2	72,7	56,5	-	-	-	-	-	54,5	-
790 PPL	32	18,8	56,3	25,0	41,0	-	-	-	-	-	25,0	-
791 HPP	65	3,1	64,6	32,3	45,3	-	-	-	-	-	23,1	-
792 Úsvit	1 426	18,0	47,1	34,9	44,0	61	9,8	57,4	32,8	44,8	37,0	23,0
793 NOS	78	15,4	57,7	26,9	42,3	15	13,3	66,7	20,0	42,9	29,5	40,0
794 RDS	81	23,5	50,6	25,9	40,7	-	-	-	-	-	34,6	-
795 LES	50	14,0	44,0	42,0	45,9	3	-	100,0	-	37,7	32,0	0,0
796 Ú	50	16,0	58,0	26,0	42,8	4	25,0	50,0	25,0	40,0	24,0	0,0
797 Z21	20	-	75,0	25,0	44,2	3	-	33,3	66,7	50,7	10,0	0,0

VOLBY DO ZASTUPITELSTEV OBCÍ 10. – 11. října 2014
Tab. 17a – Věkové složení kandidátů a zvolených členů zastupitelstev podle politických stran a hnutí, které navrhly kandidáty a podíl žen
zastupitelstva obcí a měst

Navrhující politická strana a hnutí	Kandidáti					Zvoleno členů					Podíl žen v %	
	celkem	v tom ve věkové skupině v %			průměrný věk	celkem	v tom ve věkové skupině v %			průměrný věk	z kandidátů celkem	ze zvolených celkem
		18 - 29 let	30 - 49 let	50 a více let			18 - 29 let	30 - 49 let	50 a více let			
799 NMFM	43	14,0	55,8	30,2	42,3	6	-	50,0	50,0	48,3	27,9	16,7
1001 ABS	1	-	100,0	-	38,0	-	-	-	-	-	-	-
1002 Republika	244	19,3	47,1	33,6	43,7	4	-	50,0	50,0	50,5	40,6	25,0
1004 VPP	19	5,3	78,9	15,8	42,6	-	-	-	-	-	5,3	-
1005 evropani	15	6,7	46,7	46,7	50,4	3	-	33,3	66,7	54,0	26,7	33,3
1006 O.K. strana	123	22,0	58,5	19,5	38,5	1	-	100,0	-	38,0	43,1	0,0
1010 HSS	22	4,5	36,4	59,1	51,3	1	-	-	100,0	54,0	31,8	0,0
1011 TOR	156	17,3	51,9	30,8	42,4	2	-	50,0	50,0	47,5	38,5	0,0
1012 UFO	37	2,7	54,1	43,2	47,5	2	-	50,0	50,0	45,5	29,7	0,0
1013 Obroda	189	20,6	46,6	32,8	42,5	4	-	75,0	25,0	46,5	32,8	0,0
1015 Můj domov	30	36,7	50,0	13,3	36,1	-	-	-	-	-	46,7	-
1016 HRAD.PATRIOTI	37	40,5	40,5	18,9	37,6	-	-	-	-	-	29,7	-
1017 NS	92	10,9	68,5	20,7	41,0	16	12,5	62,5	25,0	43,9	26,1	12,5
1020 PV	35	17,1	54,3	28,6	43,0	4	-	50,0	50,0	52,0	25,7	25,0
1021 ČÚNL	37	8,1	67,6	24,3	41,7	-	-	-	-	-	29,7	-
1022 OPAT	55	1,8	52,7	45,5	49,0	7	-	42,9	57,1	52,0	30,9	0,0
1023 PATRIOT 2014	43	69,8	16,3	14,0	31,2	-	-	-	-	-	48,8	-
1024 Hora 2014	583	17,0	49,1	34,0	43,8	34	2,9	64,7	32,4	45,4	36,5	26,5
1025 TnT	27	18,5	81,5	-	36,9	1	-	100,0	-	44,0	33,3	0,0
1026 ŽTB	53	18,9	58,5	22,6	40,4	6	50,0	16,7	33,3	38,7	20,8	16,7
1027 OF	55	10,9	61,8	27,3	42,7	-	-	-	-	-	38,2	-
1028 KVC	35	5,7	42,9	51,4	49,5	5	-	20,0	80,0	51,4	22,9	0,0
1029 FraM	42	-	38,1	61,9	51,1	-	-	-	-	-	42,9	-
1030 Podpora	21	9,5	47,6	42,9	44,8	5	-	40,0	60,0	49,4	33,3	40,0
1032 MBN	33	30,3	51,5	18,2	39,4	-	-	-	-	-	21,2	-
1033 PPS	47	38,3	44,7	17,0	36,1	-	-	-	-	-	36,2	-
1034 SPOS	15	40,0	26,7	33,3	39,0	1	-	-	100,0	58,0	53,3	0,0
1035 SMĚR - CS	25	28,0	48,0	24,0	39,2	-	-	-	-	-	44,0	-
1036 MPV	21	4,8	52,4	42,9	46,5	4	-	25,0	75,0	52,0	19,0	25,0
1037 Karviňáci	41	17,1	26,8	56,1	45,8	-	-	-	-	-	53,7	-
1039 ProOI	30	13,3	63,3	23,3	40,4	2	-	50,0	50,0	50,0	26,7	0,0
1041 SPDV	65	21,5	52,3	26,2	42,7	-	-	-	-	-	33,8	-
1045 VZ	38	13,2	47,4	39,5	46,7	-	-	-	-	-	36,8	-
1046 "OSN"	57	7,0	64,9	28,1	44,2	-	-	-	-	-	24,6	-
1047 SPOLEHNUTÍ	25	16,0	44,0	40,0	46,6	1	-	-	100,0	51,0	40,0	0,0
1049 HDK	37	8,1	27,0	64,9	52,8	12	-	16,7	83,3	58,3	27,0	25,0
1051 RESTART	21	66,7	23,8	9,5	30,8	-	-	-	-	-	42,9	-
1052 R2014	80	20,0	52,5	27,5	41,4	1	-	100,0	-	43,0	40,0	0,0
1053 VvD	15	46,7	40,0	13,3	31,5	4	25,0	50,0	25,0	35,3	40,0	25,0
1055 ŠpD	21	28,6	33,3	38,1	44,1	5	20,0	40,0	40,0	47,8	47,6	40,0
1056 HOP	65	6,2	64,6	29,2	44,4	-	-	-	-	-	41,5	-
1061 DOMA	17	11,8	58,8	29,4	44,0	-	-	-	-	-	35,3	-
1062 Hnutí PROČ	23	8,7	47,8	43,5	46,7	-	-	-	-	-	30,4	-
1063 MODES	27	7,4	63,0	29,6	44,4	-	-	-	-	-	63,0	-
1064 SVAZ	3	-	100,0	-	35,3	-	-	-	-	-	66,7	-
1065 PZ	27	7,4	77,8	14,8	42,0	3	-	33,3	66,7	51,0	25,9	0,0
Celkem	211 278	x	x	x	45,8	59 573	x	x	x	47	32	27,1

VOLBY DO ZASTUPITELSTEV OBCÍ 10. – 11. října 2014
Tab. 17b – Věkové složení kandidátů a zvolených členů zastupitelstev podle politických stran a hnutí, které navrhly kandidáty a podíl žen

Navrhující politická strana a hnutí	Kandidáti					Zvoleno členů					Podíl žen v %	
	celkem	v tom ve věkové skupině v %			průměrný věk	celkem	v tom ve věkové skupině v %			průměrný věk	z kandidátů celkem	ze zvolených celkem
		18 - 29 let	30 - 49 let	50 a více let			18 - 29 let	30 - 49 let	50 a více let			
1 KDU-ČSL	1 443	11,3	38,5	50,2	48,9	162	4,3	46,3	49,4	47,9	40,4	27,2
5 SZ	916	17,5	53,8	28,7	42,4	110	7,3	70,9	21,8	41,4	46,3	41,8
7 ČSSD	2 191	12,0	43,0	45,0	48,2	332	5,4	54,8	39,8	46,6	33,7	26,8
24 KONS	45	13,3	24,4	62,2	51,2	2	-	50,0	50,0	47,0	31,1	-
29 SSD	5	-	20,0	80,0	59,8	-	-	-	-	-	60,0	-
47 KSČM	1 861	4,5	17,8	77,8	60,7	141	6,4	29,8	63,8	53,8	36,9	17,0
53 ODS	2 226	11,8	46,5	41,7	47,1	352	2,0	53,1	44,9	48,2	32,7	25,6
55 KČ	1	-	100,0	-	30,0	-	-	-	-	-	-	-
79 ND	3	33,3	-	66,7	50,0	-	-	-	-	-	-	-
80 NK	2 580	11,8	48,8	39,4	45,9	490	3,5	52,4	44,1	47,9	39,5	33,3
83 Moravané	59	5,1	25,4	69,5	56,4	2	-	50,0	50,0	45,0	32,2	50,0
86 IO	47	21,3	19,1	59,6	49,0	1	-	-	100,0	53,0	36,2	-
88 NEZ	326	11,0	47,5	41,4	46,6	20	-	55,0	45,0	51,8	43,3	40,0
103 SOS	15	6,7	73,3	20,0	42,2	-	-	-	-	-	66,7	-
111 PVP	110	10,0	43,6	46,4	50,1	-	-	-	-	-	37,3	-
113 VPM	39	10,3	28,2	61,5	53,1	5	20,0	40,0	40,0	41,4	53,8	40,0
129 SNK ED	78	2,6	39,7	57,7	51,7	23	-	52,2	47,8	49,0	41,0	34,8
137 Rozumní	32	15,6	28,1	56,3	52,7	-	-	-	-	-	46,9	-
143 SD-SN	110	8,2	55,5	36,4	46,0	2	-	50,0	50,0	50,5	31,8	50,0
144 VV	1	-	100,0	-	42,0	1	-	100,0	-	42,0	100,0	100,0
155 DOMOV	555	20,4	38,0	41,6	46,3	-	-	-	-	-	38,2	-
156 DSSS	232	26,7	40,9	32,3	42,3	-	-	-	-	-	25,0	-
158 SN	126	10,3	55,6	34,1	45,7	10	-	70,0	30,0	47,3	34,1	30,0
166 STAN	447	13,4	50,8	35,8	44,0	73	2,7	53,4	43,8	47,8	38,5	35,6
167 HNPĐ	23	4,3	60,9	34,8	44,3	1	-	100,0	-	39,0	43,5	100,0
172 NEZ/DEM	21	19,0	38,1	42,9	45,4	1	-	-	100,0	60,0	23,8	-
176 S.O.S. PRAHA	25	8,0	8,0	84,0	56,6	-	-	-	-	-	64,0	-
177 "Z"	4	-	50,0	50,0	51,3	-	-	-	-	-	25,0	-
181 Nestran.	48	22,9	33,3	43,8	44,3	2	-	-	100,0	66,0	47,9	50,0
183 AO	10	60,0	10,0	30,0	37,9	-	-	-	-	-	40,0	-
195 HPP 11	45	4,4	53,3	42,2	49,0	18	-	50,0	50,0	51,4	26,7	22,2
702 ALTERNATIVA	14	92,9	7,1	-	24,4	1	100,0	-	-	27,0	64,3	100,0
703 SLK	15	-	40,0	60,0	52,5	9	-	44,4	55,6	51,0	40,0	33,3
714 Svobodní	1 006	29,0	51,3	19,7	38,8	7	42,9	57,1	-	35,7	26,2	28,6
716 SsČR	36	2,8	50,0	47,2	48,1	1	-	100,0	-	43,0	13,9	-
720 Piráti	226	29,6	50,0	20,4	37,3	8	12,5	62,5	25,0	38,6	30,5	12,5
721 TOP 09	1 846	16,2	54,5	29,3	42,7	218	3,7	60,1	36,2	45,8	34,3	22,9
724 SPO	52	7,7	44,2	48,1	48,6	1	-	100,0	-	47,0	34,6	-
738 Jundrováci	7	-	85,7	14,3	42,1	2	-	100,0	-	41,0	28,6	-
739 KPP	30	13,3	63,3	23,3	43,8	2	-	100,0	-	43,0	26,7	50,0
741 HNVRS	21	-	42,9	57,1	52,6	2	-	50,0	50,0	47,5	19,0	-
747 B10.cz	61	13,1	57,4	29,5	45,5	-	-	-	-	-	47,5	-
749 KA14	99	25,3	37,4	37,4	44,6	2	-	50,0	50,0	45,0	45,5	50,0
750 DPD	39	12,8	53,8	33,3	44,7	-	-	-	-	-	23,1	-
755 Ostravak	268	13,1	59,0	28,0	43,6	45	-	77,8	22,2	44,4	35,1	26,7
756 ČSR	80	8,8	76,3	15,0	39,7	6	-	100,0	-	38,2	35,0	16,7
761 SPE	1	100,0	-	-	27,0	-	-	-	-	-	-	-
764 LEV 21	74	20,3	47,3	32,4	44,2	-	-	-	-	-	52,7	-
768 ANO 2011	1 624	14,3	48,8	36,8	44,9	344	7,6	52,9	39,5	45,7	36,9	29,7
769 VIZE	2	-	50,0	50,0	46,0	1	-	-	100,0	52,0	50,0	100,0
771 Změna	44	11,4	27,3	61,4	50,8	1	-	-	100,0	55,0	65,9	100,0
776 PATRIOTI	45	4,4	51,1	44,4	47,9	-	-	-	-	-	51,1	-
782 FairPlay	9	22,2	55,6	22,2	36,9	1	-	100,0	-	30,0	11,1	-
785 PSZ	87	4,6	52,9	42,5	48,3	4	-	75,0	25,0	45,3	27,6	25,0
787 SNOPI3	9	-	22,2	77,8	55,6	-	-	-	-	-	11,1	-
790 PPL	102	13,7	54,9	31,4	43,3	20	5,0	75,0	20,0	44,8	38,2	30,0
791 HPP	699	14,4	53,5	32,0	43,8	60	1,7	60,0	38,3	46,3	40,2	35,0
792 Úsvit	329	17,0	40,4	42,6	46,5	2	-	50,0	50,0	56,0	41,9	50,0

794 RDS	72	22,2	48,6	29,2	41,4	-	-	-	-	-	33,3	-
795 LES	54	3,7	79,6	16,7	42,5	4	-	75,0	25,0	47,8	46,3	25,0
796 Ú	70	14,3	57,1	28,6	43,5	-	-	-	-	-	34,3	-
1001 ABS	1	-	100,0	-	38,0	-	-	-	-	-	-	-
1002 Republika	88	14,8	30,7	54,5	50,3	2	-	100,0	-	36,5	35,2	-
1004 VPP	38	10,5	68,4	21,1	43,3	2	-	-	100,0	58,0	31,6	50,0
1006 O.K. strana	143	20,3	51,0	28,7	42,4	-	-	-	-	-	45,5	-
1009 JM-ND	45	11,1	64,4	24,4	42,6	3	-	100,0	-	46,0	40,0	-
1011 TOR	45	11,1	62,2	26,7	43,0	-	-	-	-	-	62,2	-
1012 UFO	72	13,9	50,0	36,1	44,3	4	-	50,0	50,0	45,8	27,8	-
1013 Obroda	30	36,7	13,3	50,0	43,3	-	-	-	-	-	40,0	-
1014 OPL	27	11,1	55,6	33,3	47,3	2	-	100,0	-	44,0	51,9	50,0
1018 PHV	15	6,7	66,7	26,7	44,0	1	-	-	100,0	54,0	33,3	-
1021 ČÚNL	72	15,3	63,9	20,8	40,8	-	-	-	-	-	36,1	-
1022 OPAT	132	7,6	45,5	47,0	48,3	10	-	20,0	80,0	57,0	31,8	20,0
1024 Hora 2014	48	14,6	52,1	33,3	43,0	-	-	-	-	-	58,3	-
1026 ŽTB	45	20,0	68,9	11,1	36,9	9	11,1	66,7	22,2	40,7	24,4	11,1
1027 OF	140	12,9	61,4	25,7	42,9	2	-	100,0	-	38,5	43,6	-
1031 SOL	35	8,6	60,0	31,4	47,6	9	-	55,6	44,4	51,1	37,1	11,1
1033 PPS	112	42,0	39,3	18,8	35,5	-	-	-	-	-	42,0	-
1040 JSNS	33	30,3	36,4	33,3	42,4	6	-	50,0	50,0	47,7	48,5	33,3
1041 SPDV	45	15,6	60,0	24,4	42,9	-	-	-	-	-	53,3	-
1042 "HPK"	11	9,1	36,4	54,5	49,0	6	-	33,3	66,7	53,0	36,4	33,3
1043 NPP10-HPLD	39	23,1	56,4	20,5	40,4	2	-	100,0	-	41,0	41,0	50,0
1045 VZ	70	14,3	37,1	48,6	50,0	-	-	-	-	-	54,3	-
1048 "13tka"	35	17,1	31,4	51,4	45,6	-	-	-	-	-	51,4	-
1052 R2014	153	19,0	45,1	35,9	44,2	-	-	-	-	-	45,8	-
1056 HOP	78	9,0	60,3	30,8	44,6	1	-	100,0	-	41,0	42,3	100,0
Celkem	22 197	x	x	x	46,6	2 548	x	x	x	47,2	37,0	28,6

VOLBY DO ZASTUPITELSTEV OBCÍ 10. – 11. října 2014

Tab. 18 – Souhrnný přehled o složení zvolených zastupitelstev z hlediska navrhujejí politické strany a hnutí

Složení zastupitelstva	Zastupitelstva obcí a měst	Zastupitelstva městských částí a městských obvodů
Pouze z osob navržených politickou stranou-hnutím		
- absolutně	446	49
- v %	7,2	35,0
v tom:		
- z navržených pouze jednou stranou-hnutím		
- absolutně	162	3
- v %	2,6	2,1
- z navržených dvěma stranami-hnutími		
- absolutně	123	2
- v %	2,0	1,4
- z navržených třemi stranami-hnutími		
- absolutně	47	2
- v %	0,8	1,4
- z navržených čtyřmi a více stranami-hnutími		
- absolutně	114	42
- v %	1,8	30,0
Z osob navržených politickou stranou-hnutím a z nezávislých kandidátů		
- absolutně	2 295	81
- v %	36,8	57,9
Pouze z nezávislých kandidátů		
- absolutně	3 494	10
- v %	56,0	7,1

VOLBY DO ZASTUPITELSTEV OBCÍ 10. – 11. října 2014

Tab. 19a – Celkový přehled o kandidátech podle toho, kým byli na kandidátní listiny navrženi

zastupitelstva obcí a měst

Navrhující politická strana a hnutí	Počet								
	obcí, kde polit. stranou nebo hnutím navrženi kandidovali	kandidátů navržených touto politickou stranou nebo hnutím		z toho				kandidátů na kandid. listinách téže politické strany nebo hnutí	
				členů této politické strany nebo hnutí		kandidátů bez politické příslušnosti			
		abs.	v %	abs.	v %	abs.	v %	abs.	v %
1 KDU-ČSL	1 380	16 466	7,8	4 532	27,5	11 911	72,3	15 583	94,6
2 ČSNS	3	27	0,0	1	3,7	26	96,3	15	55,6
5 SZ	142	1 647	0,8	489	29,7	1 150	69,8	771	46,8
7 ČSSD	1 179	16 214	7,7	7 270	44,8	8 919	55,0	16 052	99,0
24 KONS	8	100	0,0	16	16,0	84	84,0	57	57,0
29 SSD	1	6	0,0	1	16,7	5	83,3	-	-
40 KAN	1	21	0,0	-	-	21	100,0	21	100,0
47 KSČM	1 314	17 169	8,1	8 032	46,8	9 103	53,0	16 947	98,7
53 ODS	819	11 447	5,4	5 483	47,9	5 958	52,0	10 763	94,0
55 KČ	7	86	0,0	24	27,9	62	72,1	86	100,0
72 COEX	18	239	0,1	35	14,6	204	85,4	194	81,2
74 SDS	1	10	0,0	5	50,0	5	50,0	-	-
77 ČP	1	15	0,0	1	6,7	13	86,7	15	100,0
79 ND	10	130	0,1	20	15,4	104	80,0	70	53,8
80 NK	5 867	105 983	50,2	x	x	104 858	98,9	92 633	87,4
83 Moravané	44	594	0,3	123	20,7	471	79,3	522	87,9
86 IO	1	21	0,0	5	23,8	16	76,2	21	100,0
88 NEZ	103	1 841	0,9	63	3,4	1 774	96,4	1 781	96,7
93 KSČ	5	22	0,0	13	59,1	9	40,9	22	100,0
98 PB	4	20	0,0	2	10,0	18	90,0	20	100,0
103 SOS	14	187	0,1	8	4,3	179	95,7	157	84,0
111 PVP	1	47	0,0	6	12,8	40	85,1	47	100,0
112 HNHRM	48	698	0,3	92	13,2	601	86,1	649	93,0
113 VPM	68	1 277	0,6	32	2,5	1 222	95,7	1 180	92,4
114 HPH	1	43	0,0	5	11,6	38	88,4	43	100,0
119 USZ	12	254	0,1	20	7,9	234	92,1	254	100,0
123 ČHNJ	2	10	0,0	1	10,0	9	90,0	9	90,0
129 SNK ED	130	1 644	0,8	59	3,6	1 575	95,8	1 506	91,6
132 ANEO	1	9	0,0	4	44,4	5	55,6	9	100,0
136 T2020	1	27	0,0	8	29,6	19	70,4	27	100,0
137 Rozumní	4	121	0,1	5	4,1	116	95,9	62	51,2
142 SZSP	7	104	0,0	16	15,4	87	83,7	82	78,8
143 SD-SN	40	278	0,1	-	-	275	98,9	190	68,3
144 VV	9	114	0,1	18	15,8	96	84,2	63	55,3
145 J 21 S	1	25	0,0	8	32,0	17	68,0	25	100,0
147 ML	5	99	0,0	12	12,1	87	87,9	99	100,0
154 VOS	1	26	0,0	4	15,4	22	84,6	26	100,0
155 DOMOV	24	328	0,2	22	6,7	287	87,5	283	86,3
156 DSSS	37	433	0,2	166	38,3	260	60,0	130	30,0
158 SN	104	1 319	0,6	-	-	1 313	99,5	1 316	99,8
161 SvOS	2	22	0,0	7	31,8	15	68,2	21	95,5
163 NV	14	143	0,1	-	-	140	97,9	-	-
166 STAN	696	5 225	2,5	131	2,5	5 060	96,8	3 489	66,8
167 HNPĐ	18	220	0,1	-	-	220	100,0	218	99,1
172 NEZ/DEM	1	21	0,0	-	-	21	100,0	21	100,0
175 ČSNS2005	6	60	0,0	8	13,3	49	81,7	38	63,3
177 "Z"	1	1	0,0	-	-	1	100,0	-	-
179 Sedma	1	21	0,0	6	28,6	14	66,7	21	100,0
181 Nestrán.	80	994	0,5	10	1,0	964	97,0	917	92,3
182 KOA	1	35	0,0	32	91,4	3	8,6	35	100,0
183 AO	4	45	0,0	1	2,2	41	91,1	15	33,3
188 PSS	1	11	0,0	2	18,2	9	81,8	-	-
190 OHMO	1	17	0,0	10	58,8	7	41,2	17	100,0
193 VpMB	1	19	0,0	4	21,1	15	78,9	-	-
197 NO!	2	42	0,0	2	4,8	40	95,2	42	100,0
199 KH	2	6	0,0	3	50,0	3	50,0	-	-

VOLBY DO ZASTUPITELSTEV OBCÍ 10. – 11. října 2014

Tab. 19a – Celkový přehled o kandidátech podle toho, kým byli na kandidátní listiny navrženi

zastupitelstva obcí a měst

Navrhující politická strana a hnutí	Počet								
	obcí, kde polit. stranou nebo hnutím navrženi kandidovali	kandidátů navržených touto politickou stranou nebo hnutím		z toho				kandidátů na kandid. listinách téže politické strany nebo hnutí	
				členů této politické strany nebo hnutí		kandidátů bez politické příslušnosti			
		abs.	v %	abs.	v %	abs.	v %	abs.	v %
200 DK	1	15	0,0	-	-	15	100,0	15	100,0
702 ALTERNATIVA	9	77	0,0	2	2,6	75	97,4	34	44,2
703 SLK	41	384	0,2	26	6,8	357	93,0	315	82,0
704 S.cz	1	17	0,0	5	29,4	12	70,6	17	100,0
714 Svobodní	109	1 918	0,9	426	22,2	1 492	77,8	1 871	97,5
715 DSZ	23	48	0,0	6	12,5	42	87,5	-	-
716 SsČR	26	396	0,2	89	22,5	302	76,3	389	98,2
718 Občané	6	76	0,0	1	1,3	74	97,4	66	86,8
720 Piráti	58	733	0,3	185	25,2	545	74,4	533	72,7
721 TOP 09	436	6 101	2,9	1 747	28,6	4 343	71,2	5 259	86,2
724 SPO	88	1 058	0,5	444	42,0	614	58,0	912	86,2
726 NI	3	10	0,0	8	80,0	2	20,0	-	-
727 VPK	1	33	0,0	3	9,1	30	90,9	33	100,0
728 ProTR	1	27	0,0	14	51,9	13	48,1	27	100,0
731 ŽB	1	25	0,0	14	56,0	11	44,0	25	100,0
732 NH	1	21	0,0	9	42,9	11	52,4	21	100,0
733 "VO"	1	31	0,0	26	83,9	5	16,1	31	100,0
734 OMMO	8	157	0,1	7	4,5	147	93,6	147	93,6
735 N-BÍLINA	1	30	0,0	1	3,3	29	96,7	30	100,0
736 RSČMS	4	119	0,1	24	20,2	95	79,8	119	100,0
737 "ČNEZ"	4	40	0,0	6	15,0	34	85,0	40	100,0
742 SV	1	21	0,0	5	23,8	16	76,2	21	100,0
743 OCJJ	1	19	0,0	7	36,8	12	63,2	-	-
745 BSD	1	30	0,0	-	-	30	100,0	30	100,0
747 B10.cz	6	70	0,0	3	4,3	57	81,4	-	-
749 KA14	2	76	0,0	6	7,9	70	92,1	76	100,0
752 ZH	1	27	0,0	8	29,6	15	55,6	27	100,0
753 "HOPB"	1	24	0,0	23	95,8	1	4,2	-	-
755 Ostravak	1	55	0,0	11	20,0	44	80,0	55	100,0
756 ČSR	2	34	0,0	2	5,9	32	94,1	-	-
757 SNH	1	23	0,0	3	13,0	20	87,0	23	100,0
759 ČS	10	182	0,1	22	12,1	160	87,9	129	70,9
761 SPE	5	14	0,0	-	-	14	100,0	-	-
764 LEV 21	11	201	0,1	64	31,8	136	67,7	200	99,5
766 "JIH 12"	17	233	0,1	15	6,4	215	92,3	218	93,6
767 SRP	3	16	0,0	3	18,8	13	81,3	16	100,0
768 ANO 2011	392	7 093	3,4	1 283	18,1	5 808	81,9	7 062	99,6
769 VIZE	5	49	0,0	3	6,1	46	93,9	24	49,0
770 VČ	11	181	0,1	5	2,8	174	96,1	180	99,4
771 Změna	31	161	0,1	23	14,3	136	84,5	1	0,6
773 S2012	1	17	0,0	2	11,8	15	88,2	17	100,0
774 PRO	7	110	0,1	19	17,3	91	82,7	57	51,8
775 ZVUK 12	8	88	0,0	8	9,1	80	90,9	70	79,5
776 PATRIOTI	5	22	0,0	3	13,6	15	68,2	15	68,2
779 STO	8	47	0,0	4	8,5	43	91,5	42	89,4
780 NBPLK	1	30	0,0	1	3,3	29	96,7	-	-
782 FairPlay	1	5	0,0	4	80,0	1	20,0	-	-
785 PSZ	31	593	0,3	87	14,7	492	83,0	518	87,4
787 SNOPI3	1	3	0,0	3	100,0	-	-	-	-
788 OČR	1	15	0,0	-	-	15	100,0	15	100,0
789 SDFB	1	11	0,0	11	100,0	-	-	11	100,0
790 PPL	1	32	0,0	20	62,5	12	37,5	-	-
791 HPP	1	65	0,0	55	84,6	7	10,8	65	100,0
792 Úsvit	81	1 426	0,7	2	0,1	1 414	99,2	1 273	89,3
793 NOS	4	78	0,0	12	15,4	66	84,6	39	50,0
794 RDS	5	81	0,0	35	43,2	45	55,6	81	100,0

VOLBY DO ZASTUPITELSTEV OBCÍ 10. – 11. října 2014
Tab. 19a – Celkový přehled o kandidátech podle toho, kým byli na kandidátní listiny navrženi
zastupitelstva obcí a měst

Navrhující politická strana a hnutí	Počet								
	obcí, kde polit.stranou nebo hnutím navrženi kandidovali	kandidátů navržených touto politickou stranou nebo hnutím		z toho				kandidátů na kandid.listinách téže politické strany nebo hnutí	
		abs.	v %	členů této politické strany nebo hnutí		kandidátů bez politické příslušnosti		abs.	v %
				abs.	v %	abs.	v %		
795 LES	5	50	0,0	4	8,0	46	92,0	15	30,0
796 Ú	5	50	0,0	5	10,0	45	90,0	44	88,0
797 Z21	1	20	0,0	15	75,0	4	20,0	-	-
799 NMFM	1	43	0,0	19	44,2	24	55,8	43	100,0
1001 ABS	1	1	0,0	1	100,0	-	-	1	100,0
1002 Republika	14	244	0,1	37	15,2	206	84,4	53	21,7
1004 VPP	1	19	0,0	19	100,0	-	-	-	-
1005 evropani	1	15	0,0	-	-	15	100,0	15	100,0
1006 O.K. strana	4	123	0,1	19	15,4	103	83,7	123	100,0
1010 HSS	2	22	0,0	3	13,6	19	86,4	22	100,0
1011 TOR	4	156	0,1	4	2,6	152	97,4	156	100,0
1012 UFO	1	37	0,0	5	13,5	32	86,5	37	100,0
1013 Obroda	9	189	0,1	26	13,8	163	86,2	189	100,0
1015 Můj domov	1	30	0,0	3	10,0	27	90,0	30	100,0
1016 HRAD.PATRIOT	1	37	0,0	8	21,6	29	78,4	37	100,0
1017 NS	9	92	0,0	17	18,5	67	72,8	76	82,6
1020 PV	1	35	0,0	1	2,9	34	97,1	35	100,0
1021 ČÚNL	1	37	0,0	8	21,6	25	67,6	37	100,0
1022 OPAT	3	55	0,0	7	12,7	47	85,5	54	98,2
1023 PATRIOT 2014	1	43	0,0	14	32,6	29	67,4	43	100,0
1024 Hora 2014	36	583	0,3	3	0,5	571	97,9	432	74,1
1025 TnT	1	27	0,0	5	18,5	22	81,5	27	100,0
1026 ŽTB	1	53	0,0	10	18,9	34	64,2	-	-
1027 OF	1	55	0,0	9	16,4	46	83,6	55	100,0
1028 KVC	1	35	0,0	12	34,3	23	65,7	35	100,0
1029 FraM	1	42	0,0	2	4,8	40	95,2	42	100,0
1030 Podpora	1	21	0,0	17	81,0	4	19,0	21	100,0
1032 MBN	1	33	0,0	8	24,2	25	75,8	33	100,0
1033 PPS	1	47	0,0	13	27,7	34	72,3	47	100,0
1034 SPOS	1	15	0,0	1	6,7	14	93,3	15	100,0
1035 SMĚR - CS	1	25	0,0	1	4,0	24	96,0	25	100,0
1036 MPV	1	21	0,0	6	28,6	15	71,4	21	100,0
1037 Karviňáci	1	41	0,0	7	17,1	34	82,9	41	100,0
1039 ProOI	1	30	0,0	7	23,3	23	76,7	30	100,0
1041 SPDV	1	65	0,0	2	3,1	63	96,9	65	100,0
1045 VZ	2	38	0,0	10	26,3	28	73,7	-	-
1046 "OSN"	4	57	0,0	14	24,6	43	75,4	57	100,0
1047 SPOLEHNUTÍ	1	25	0,0	13	52,0	12	48,0	25	100,0
1049 HDK	1	37	0,0	6	16,2	31	83,8	37	100,0
1051 RESTART	1	21	0,0	7	33,3	14	66,7	21	100,0
1052 R2014	2	80	0,0	-	-	80	100,0	80	100,0
1053 VvD	1	15	0,0	7	46,7	8	53,3	15	100,0
1055 ŠpD	1	21	0,0	6	28,6	15	71,4	21	100,0
1056 HOP	1	65	0,0	32	49,2	33	50,8	65	100,0
1061 DOMA	2	17	0,0	5	29,4	12	70,6	-	-
1062 Hnutí PROČ	1	23	0,0	4	17,4	19	82,6	23	100,0
1063 MODES	1	27	0,0	3	11,1	24	88,9	27	100,0
1064 SVAZ	1	3	0,0	-	-	3	100,0	-	-
1065 PZ	1	27	0,0	3	11,1	24	88,9	27	100,0
Celkem	x	211 278	100,0	x	x	177 752	84,1	x	x

VOLBY DO ZASTUPITELSTEV OBCÍ 10. – 11. října 2014

Tab. 19b – Celkový přehled o kandidátech podle toho, kým byli na kandidátní listiny navrženi

zastupitelstva městských částí a městských obvodů

Navrhující politická strana a hnutí	Počet								
	obcí, kde polit.stranou nebo hnutím navrženi kandidovali	kandidátů navržených touto politickou stranou nebo hnutím		z toho				kandidátů na kandid.listinách téže politické strany nebo hnutí	
				členů této politické strany nebo hnutí		kandidátů bez politické příslušnosti			
		abs.	v %	abs.	v %	abs.	v %	abs.	v %
1 KDU-ČSL	82	1 443	6,5	662	45,88	778	53,9	1 020	70,7
5 SZ	52	916	4,1	311	33,95	597	65,2	450	49,1
7 ČSSD	109	2 191	9,9	1 799	82,11	392	17,9	2 180	99,5
24 KONS	13	45	0,2	9	20,00	36	80,0	38	84,4
29 SSD	1	5	0,0	-	-	5	100,0	-	-
47 KSČM	84	1 861	8,4	1 218	65,45	634	34,1	1 839	98,8
53 ODS	109	2 226	10,0	1 681	75,52	545	24,5	2 190	98,4
55 KČ	1	1	0,0	1	100,00	-	-	1	100,0
79 ND	3	3	0,0	-	-	2	66,7	-	-
80 NK	114	2 580	11,6	x	x	2 542	98,5	980	38,0
83 Moravané	5	59	0,3	25	42,37	34	57,6	15	25,4
86 IO	2	47	0,2	2	4,26	35	74,5	44	93,6
88 NEZ	14	326	1,5	14	4,29	312	95,7	325	99,7
103 SOS	1	15	0,1	3	20,00	12	80,0	15	100,0
111 PVP	4	110	0,5	4	3,64	104	94,5	110	100,0
113 VPM	2	39	0,2	-	-	39	100,0	-	-
129 SNK ED	11	78	0,4	10	12,82	68	87,2	52	66,7
137 Rozumní	3	32	0,1	2	6,25	27	84,4	25	78,1
143 SD-SN	5	110	0,5	-	-	107	97,3	-	-
144 VV	1	1	0,0	1	100,00	-	-	-	-
155 DOMOV	33	555	2,5	-	-	546	98,4	555	100,0
156 DSSS	13	232	1,0	67	28,88	164	70,7	203	87,5
158 SN	12	126	0,6	-	-	126	100,0	38	30,2
166 STAN	42	447	2,0	7	1,57	435	97,3	227	50,8
167 HNPĐ	2	23	0,1	-	-	23	100,0	23	100,0
172 NEZ/DEM	1	21	0,1	5	23,81	16	76,2	21	100,0
176 S.O.S.PRAHA	1	25	0,1	9	36,00	16	64,0	25	100,0
177 "Z"	4	4	0,0	-	-	3	75,0	-	-
181 Nestrán.	7	48	0,2	-	-	48	100,0	-	-
183 AO	1	10	0,0	2	20,00	8	80,0	-	-
195 HPP 11	1	45	0,2	10	22,22	28	62,2	45	100,0
702 ALTERNATIVA	1	14	0,1	-	-	14	100,0	-	-
703 SLK	1	15	0,1	1	6,67	14	93,3	15	100,0
714 Svobodní	40	1 006	4,5	288	28,63	718	71,4	1 006	100,0
716 SsČR	8	36	0,2	10	27,78	26	72,2	22	61,1
720 Piráti	24	226	1,0	53	23,45	172	76,1	123	54,4
721 TOP 09	90	1 846	8,3	807	43,72	1 037	56,2	1 800	97,5
724 SPO	3	52	0,2	27	51,92	25	48,1	35	67,3
738 Jundrováci	1	7	0,0	4	57,14	3	42,9	-	-
739 KPP	1	30	0,1	6	20,00	24	80,0	30	100,0
741 HNVRS	1	21	0,1	6	28,57	15	71,4	21	100,0
747 B10.cz	4	61	0,3	-	-	52	85,2	-	-
749 KA14	3	99	0,4	3	3,03	96	97,0	99	100,0
750 DPD	1	39	0,2	11	28,21	28	71,8	-	-
755 Ostravak	11	268	1,2	13	4,85	255	95,1	268	100,0
756 ČSR	7	80	0,4	3	3,75	77	96,3	-	-
761 SPE	1	1	0,0	-	-	1	100,0	-	-
764 LEV 21	2	74	0,3	8	10,81	66	89,2	74	100,0
768 ANO 2011	71	1 624	7,3	407	25,06	1 217	74,9	1 624	100,0
769 VIZE	1	2	0,0	2	100,00	-	-	-	-
771 Změna	5	44	0,2	6	13,64	38	86,4	15	34,1
776 PATRIOTI	1	45	0,2	-	-	45	100,0	45	100,0
782 FairPlay	4	9	0,0	4	44,44	5	55,6	-	-
785 PSZ	5	87	0,4	1	1,15	83	95,4	87	100,0
787 SNOPI3	2	9	0,0	5	55,56	4	44,4	-	-

VOLBY DO ZASTUPITELSTEV OBCÍ 10. – 11. října 2014

Tab. 19b – Celkový přehled o kandidátech podle toho, kým byli na kandidátní listiny navrženi

zastupitelstva městských částí a městských obvodů

Navrhující politická strana a hnutí	Počet								
	obcí, kde polit.stranou nebo hnutím navrženi kandidovali	kandidátů navržených touto politickou stranou nebo hnutím		z toho				kandidátů na kandid.listinách téže politické strany nebo hnutí	
				členů této politické strany nebo hnutí		kandidátů bez politické příslušnosti			
		abs.	v %	abs.	v %	abs.	v %	abs.	v %
790 PPL	8	102	0,5	31	30,39	71	69,6	-	-
791 HPP	31	699	3,1	192	27,47	501	71,7	675	96,6
792 Úsvit	17	329	1,5	-	-	328	99,7	300	91,2
794 RDS	8	72	0,3	26	36,11	46	63,9	72	100,0
795 LES	5	54	0,2	19	35,19	35	64,8	16	29,6
796 Ú	4	70	0,3	5	7,14	65	92,9	70	100,0
1001 ABS	1	1	0,0	1	100,00	-	-	1	100,0
1002 Republika	4	88	0,4	2	2,27	86	97,7	25	28,4
1004 VPP	4	38	0,2	18	47,37	20	52,6	-	-
1006 O.K. strana	7	143	0,6	36	25,17	105	73,4	143	100,0
1009 JM-ND	1	45	0,2	5	11,11	40	88,9	45	100,0
1011 TOR	1	45	0,2	-	-	45	100,0	45	100,0
1012 UFO	4	72	0,3	5	6,94	67	93,1	72	100,0
1013 Obroda	2	30	0,1	5	16,67	25	83,3	30	100,0
1014 OPL	1	27	0,1	4	14,81	23	85,2	27	100,0
1018 PHV	1	15	0,1	4	26,67	11	73,3	15	100,0
1021 ČÚNL	4	72	0,3	8	11,11	62	86,1	72	100,0
1022 OPAT	6	132	0,6	6	4,55	119	90,2	132	100,0
1024 Hora 2014	3	48	0,2	-	-	48	100,0	48	100,0
1026 ŽTB	1	45	0,2	4	8,89	40	88,9	45	100,0
1027 OF	4	140	0,6	7	5,00	133	95,0	140	100,0
1031 SOL	1	35	0,2	14	40,00	21	60,0	35	100,0
1033 PPS	4	112	0,5	11	9,82	101	90,2	112	100,0
1040 JSNS	1	33	0,1	2	6,06	31	93,9	33	100,0
1041 SPDV	1	45	0,2	2	4,44	43	95,6	45	100,0
1042 "HPK"	1	11	0,0	3	27,27	3	27,3	11	100,0
1043 NPP10-HPLD	1	39	0,2	2	5,13	37	94,9	39	100,0
1045 VZ	4	70	0,3	13	18,57	57	81,4	-	-
1048 "13tka"	1	35	0,2	29	82,86	6	17,1	35	100,0
1052 R2014	5	153	0,7	-	-	152	99,3	153	100,0
1056 HOP	3	78	0,4	30	38,46	48	61,5	78	100,0
Celkem	x	22 197	100,0	x	x	14 066	63,4	x	x

VOLBY DO ZASTUPITELSTEV OBCÍ 10. – 11. října 2014

Tab. 20a – Souhrnný přehled o zisku mandátů podle politických stran a hnutí, které navrhly zastupitele zastupitelstva obcí a měst

Navrhující politická strana a hnutí	Počet zastupitelů navržených touto politickou stranou nebo hnutím			Počet obcí, kde kandidáti navrženi politickou stranou-hnutím						
	abs.	v % z kandidujících navržených stranou nebo hnutím	v % ze zvolených celkem	získali mandát			získali více než 50 % mandátů			
				abs.	v % z počtu obcí, kde kandidovali	v % z celkového počtu obcí, kde se volilo	abs.	v % z počtu obcí, kde kandidovali	v % z celkového počtu obcí, kde se volilo	z toho počet obcí se 100 % mandátů
1 KDU-ČSL	3 834	23,3	6,4	1 253	90,8	20,1	166	12,0	2,7	47
2 ČSNS	9	33,3	0,0	1	33,3	0,0	1	33,3	0,0	-
5 SZ	156	9,5	0,3	82	57,7	1,3	2	1,4	0,0	-
7 ČSSD	3 474	21,4	5,8	1 059	89,8	17,0	138	11,7	2,2	40
24 KONS	6	6,0	0,0	4	50,0	0,1	-	-	-	-
29 SSD	-	-	-	-	-	-	-	-	-	-
40 KAN	-	-	-	-	-	-	-	-	-	-
47 KSČM	2 423	14,1	4,1	1 128	85,8	18,1	42	3,2	0,7	12
53 ODS	2 046	17,9	3,4	707	86,3	11,3	50	6,1	0,8	13
55 KČ	1	1,2	0,0	1	14,3	0,0	-	-	-	-
72 COEX	33	13,8	0,1	15	83,3	0,2	-	-	-	-
74 SDS	-	-	-	-	-	-	-	-	-	-
77 ČP	15	100,0	0,0	1	100,0	0,0	1	100,0	0,0	1
79 ND	1	0,8	0,0	1	10,0	0,0	-	-	-	-
80 NK	40 970	38,7	68,8	5 789	98,7	92,8	4835	82,4	77,5	3479
83 Moravané	65	10,9	0,1	28	63,6	0,4	2	4,5	0,0	-
86 IO	2	9,5	0,0	1	100,0	0,0	-	-	-	-
88 NEZ	215	11,7	0,4	80	77,7	1,3	8	7,8	0,1	2
93 KSČ	-	-	-	-	-	-	-	-	-	-
98 PB	1	5,0	0,0	1	25,0	0,0	-	-	-	-
103 SOS	22	11,8	0,0	8	57,1	0,1	1	7,1	0,0	-
111 PVP	-	-	-	-	-	-	-	-	-	-
112 HNHRM	140	20,1	0,2	43	89,6	0,7	3	6,3	0,0	-
113 VPM	148	11,6	0,2	54	79,4	0,9	1	1,5	0,0	1
114 HPH	3	7,0	0,0	1	100,0	0,0	-	-	-	-
119 USZ	29	11,4	0,0	10	83,3	0,2	-	-	-	-
123 ČHNJ	1	10,0	0,0	1	50,0	0,0	-	-	-	-
129 SNK ED	360	21,9	0,6	115	88,5	1,8	17	13,1	0,3	3
132 ANEO	-	-	-	-	-	-	-	-	-	-
136 T2020	8	29,6	0,0	1	100,0	0,0	-	-	-	-
137 Rozumní	4	3,3	0,0	3	75,0	0,0	-	-	-	-
142 SZSP	5	4,8	0,0	4	57,1	0,1	-	-	-	-
143 SD-SN	32	11,5	0,1	24	60,0	0,4	-	-	-	-
144 VV	11	9,6	0,0	5	55,6	0,1	-	-	-	-
145 J 21 S	1	4,0	0,0	1	100,0	0,0	-	-	-	-
147 ML	12	12,1	0,0	2	40,0	0,0	1	20,0	0,0	-
154 VOS	-	-	-	-	-	-	-	-	-	-
155 DOMOV	16	4,9	0,0	9	37,5	0,1	1	4,2	0,0	-
156 DSSS	4	0,9	0,0	2	5,4	0,0	-	-	-	-
158 SN	330	25,0	0,6	95	91,3	1,5	22	21,2	0,4	4
161 SvOS	6	27,3	0,0	1	50,0	0,0	-	-	-	-
163 NV	38	26,6	0,1	12	85,7	0,2	1	7,1	0,0	-
166 STAN	2 119	40,6	3,6	628	90,2	10,1	143	20,5	2,3	30
167 HNPD	29	13,2	0,0	14	77,8	0,2	-	-	-	-
172 NEZ/DEM	-	-	-	-	-	-	-	-	-	-
175 ČSNS2005	7	11,7	0,0	3	50,0	0,0	-	-	-	-
177 "Z"	-	-	-	-	-	-	-	-	-	-
179 Sedma	6	28,6	0,0	1	100,0	0,0	-	-	-	-
181 Nestran.	212	21,3	0,4	70	87,5	1,1	6	7,5	0,1	-
182 KOA	9	25,7	0,0	1	100,0	0,0	-	-	-	-
183 AO	3	6,7	0,0	1	25,0	0,0	-	-	-	-
188 PSS	1	9,1	0,0	1	100,0	0,0	-	-	-	-
190 OHMO	7	41,2	0,0	1	100,0	0,0	-	-	-	-

VOLBY DO ZASTUPITELSTEV OBCÍ 10. – 11. října 2014

Tab. 20a – Souhrnný přehled o zisku mandátů podle politických stran a hnutí, které navrhly zastupitele
zastupitelstva obcí a měst

Navrhující politická strana a hnutí	Počet zastupitelů navržených touto politickou stranou nebo hnutím			Počet obcí, kde kandidáti navrženi politickou stranou-hnutím							
	abs.	v % z kandidujících navrž. stranou nebo hnutím	v % ze zvolených celkem	získali mandát			získali více než 50 % mandátů				
				abs.	v % z počtu obcí, kde kandidovali	v % z celkového počtu obcí, kde se volilo	abs.	v % z počtu obcí, kde kandidovali	v % z celkového počtu obcí, kde se volilo	z toho počet obcí se 100 % mandátů	
193 VpMB	5	26,3	0,0	1	100,0	0,0	-	-	-	-	-
197 NO!	1	2,4	0,0	1	50,0	0,0	-	-	-	-	-
199 KH	-	-	-	-	-	-	-	-	-	-	-
200 DK	4	26,7	0,0	1	100,0	0,0	-	-	-	-	-
702 ALTERNATIVA	9	11,7	0,0	6	66,7	0,1	-	-	-	-	-
703 SLK	136	35,4	0,2	40	97,6	0,6	6	14,6	0,1	1	-
704 S.cz	2	11,8	0,0	1	100,0	0,0	-	-	-	-	-
714 Svobodní	64	3,3	0,1	41	37,6	0,7	-	-	-	-	-
715 DSZ	3	6,3	0,0	3	13,0	0,0	-	-	-	-	-
716 SsČR	14	3,5	0,0	9	34,6	0,1	-	-	-	-	-
718 Občané	8	10,5	0,0	4	66,7	0,1	-	-	-	-	-
720 Piráti	21	2,9	0,0	13	22,4	0,2	-	-	-	-	-
721 TOP 09	650	10,7	1,1	313	71,8	5,0	6	1,4	0,1	4	-
724 SPO	42	4,0	0,1	26	29,5	0,4	-	-	-	-	-
726 NI	3	30,0	0,0	1	33,3	0,0	-	-	-	-	-
727 VPK	10	30,3	0,0	1	100,0	0,0	-	-	-	-	-
728 ProTR	3	11,1	0,0	1	100,0	0,0	-	-	-	-	-
731 ŽB	1	4,0	0,0	1	100,0	0,0	-	-	-	-	-
732 NH	2	9,5	0,0	1	100,0	0,0	-	-	-	-	-
733 "VO"	3	9,7	0,0	1	100,0	0,0	-	-	-	-	-
734 OMMO	7	4,5	0,0	4	50,0	0,1	-	-	-	-	-
735 N-BÍLINA	2	6,7	0,0	1	100,0	0,0	-	-	-	-	-
736 RSČMS	-	-	-	-	-	-	-	-	-	-	-
737 "ČNEZ"	11	27,5	0,0	4	100,0	0,1	2	50,0	0,0	-	-
742 SV	7	33,3	0,0	1	100,0	0,0	-	-	-	-	-
743 OCJJ	2	10,5	0,0	1	100,0	0,0	-	-	-	-	-
745 BSD	5	16,7	0,0	1	100,0	0,0	-	-	-	-	-
747 B10.cz	6	8,6	0,0	3	50,0	0,0	-	-	-	-	-
749 KA14	-	-	-	-	-	-	-	-	-	-	-
752 ZH	2	7,4	0,0	1	100,0	0,0	-	-	-	-	-
753 "HOPB"	7	29,2	0,0	1	100,0	0,0	-	-	-	-	-
755 Ostravak	10	18,2	0,0	1	100,0	0,0	-	-	-	-	-
756 ČSR	3	8,8	0,0	1	50,0	0,0	-	-	-	-	-
757 SNH	3	13,0	0,0	1	100,0	0,0	-	-	-	-	-
759 ČS	2	1,1	0,0	2	20,0	0,0	-	-	-	-	-
761 SPE	1	7,1	0,0	1	20,0	0,0	-	-	-	-	-
764 LEV 21	14	7,0	0,0	4	36,4	0,1	2	18,2	0,0	-	-
766 "JIH 12"	46	19,7	0,1	16	94,1	0,3	1	5,9	0,0	1	-
767 SRP	-	-	-	-	-	-	-	-	-	-	-
768 ANO 2011	1 266	17,8	2,1	383	97,7	6,1	11	2,8	0,2	2	-
769 VIZE	8	16,3	0,0	3	60,0	0,0	-	-	-	-	-
770 VČ	27	14,9	0,0	10	90,9	0,2	-	-	-	-	-
771 Změna	24	14,9	0,0	12	38,7	0,2	-	-	-	-	-
773 S2012	7	41,2	0,0	1	100,0	0,0	-	-	-	-	-
774 PRO	4	3,6	0,0	2	28,6	0,0	-	-	-	-	-
775 ZVUK 12	13	14,8	0,0	6	75,0	0,1	-	-	-	-	-
776 PATRIOTI	6	27,3	0,0	4	80,0	0,1	-	-	-	-	-
779 STO	31	66,0	0,1	8	100,0	0,1	2	25,0	0,0	-	-
780 NBPLK	2	6,7	0,0	1	100,0	0,0	-	-	-	-	-
782 FairPlay	-	-	-	-	-	-	-	-	-	-	-
785 PSZ	37	6,2	0,1	21	67,7	0,3	-	-	-	-	-
787 SNOP13	-	-	-	-	-	-	-	-	-	-	-
788 OČR	5	33,3	0,0	1	100,0	0,0	-	-	-	-	-

VOLBY DO ZASTUPITELSTEV OBCÍ 10. – 11. října 2014

Tab. 20a – Souhrnný přehled o zisku mandátů podle politických stran a hnutí, které navrhly zastupitele
zastupitelstva obcí a měst

Navrhující politická strana a hnutí	Počet zastupitelů navržených touto politickou stranou nebo hnutím			Počet obcí, kde kandidáti navrženi politickou stranou-hnutím							
	abs.	v % z kandidujících navrž.stranou nebo hnutím	v % ze zvolených celkem	získali mandát			získali více než 50 % mandátů				
				abs.	v % z počtu obcí, kde kandidovali	v % z celkového počtu obcí, kde se volilo	abs.	v % z počtu obcí, kde kandidovali	v % z celkového počtu obcí, kde se volilo	z toho počet obcí se 100 % mandátů	
789 SDFB	-	-	-	-	-	-	-	-	-	-	-
790 PPL	-	-	-	-	-	-	-	-	-	-	-
791 HPP	-	-	-	-	-	-	-	-	-	-	-
792 Úsvit	61	4,3	0,1	32	39,5	0,5	-	-	-	-	-
793 NOS	15	19,2	0,0	3	75,0	0,0	1	25,0	0,0	1	-
794 RDS	-	-	-	-	-	-	-	-	-	-	-
795 LES	3	6,0	0,0	3	60,0	0,0	-	-	-	-	-
796 Ú	4	8,0	0,0	2	40,0	0,0	-	-	-	-	-
797 Z21	3	15,0	0,0	1	100,0	0,0	-	-	-	-	-
799 NMFm	6	14,0	0,0	1	100,0	0,0	-	-	-	-	-
1001 ABS	-	-	-	-	-	-	-	-	-	-	-
1002 Republika	4	1,6	0,0	4	28,6	0,1	-	-	-	-	-
1004 VPP	-	-	-	-	-	-	-	-	-	-	-
1005 evropani	3	20,0	0,0	1	100,0	0,0	-	-	-	-	-
1006 O.K. strana	1	0,8	0,0	1	25,0	0,0	-	-	-	-	-
1010 HSS	1	4,5	0,0	1	50,0	0,0	-	-	-	-	-
1011 TOR	2	1,3	0,0	1	25,0	0,0	-	-	-	-	-
1012 UFO	2	5,4	0,0	1	100,0	0,0	-	-	-	-	-
1013 Obroda	4	2,1	0,0	4	44,4	0,1	-	-	-	-	-
1015 Můj domov	-	-	-	-	-	-	-	-	-	-	-
1016 HRAD.PATRIOTI	-	-	-	-	-	-	-	-	-	-	-
1017 NS	16	17,4	0,0	8	88,9	0,1	-	-	-	-	-
1020 PV	4	11,4	0,0	1	100,0	0,0	-	-	-	-	-
1021 ČÚNL	-	-	-	-	-	-	-	-	-	-	-
1022 OPAT	7	12,7	0,0	2	66,7	0,0	-	-	-	-	-
1023 PATRIOT 2014	-	-	-	-	-	-	-	-	-	-	-
1024 Hora 2014	34	5,8	0,1	16	44,4	0,3	-	-	-	-	-
1025 TnT	1	3,7	0,0	1	100,0	0,0	-	-	-	-	-
1026 ŽTB	6	11,3	0,0	1	100,0	0,0	-	-	-	-	-
1027 OF	-	-	-	-	-	-	-	-	-	-	-
1028 KVC	5	14,3	0,0	1	100,0	0,0	-	-	-	-	-
1029 FraM	-	-	-	-	-	-	-	-	-	-	-
1030 Podpora	5	23,8	0,0	1	100,0	0,0	-	-	-	-	-
1032 MBN	-	-	-	-	-	-	-	-	-	-	-
1033 PPS	-	-	-	-	-	-	-	-	-	-	-
1034 SPOS	1	6,7	0,0	1	100,0	0,0	-	-	-	-	-
1035 SMĚR - CS	-	-	-	-	-	-	-	-	-	-	-
1036 MPV	4	19,0	0,0	1	100,0	0,0	-	-	-	-	-
1037 Karviňáci	-	-	-	-	-	-	-	-	-	-	-
1039 ProOI	2	6,7	0,0	1	100,0	0,0	-	-	-	-	-
1041 SPDV	-	-	-	-	-	-	-	-	-	-	-
1045 VZ	-	-	-	-	-	-	-	-	-	-	-
1046 "OSN"	-	-	-	-	-	-	-	-	-	-	-
1047 SPOLEHNUTÍ	1	4,0	0,0	1	100,0	0,0	-	-	-	-	-
1049 HDK	12	32,4	0,0	1	100,0	0,0	-	-	-	-	-
1051 RESTART	-	-	-	-	-	-	-	-	-	-	-
1052 R2014	1	1,3	0,0	1	50,0	0,0	-	-	-	-	-
1053 VvD	4	26,7	0,0	1	100,0	0,0	-	-	-	-	-
1055 ŠpD	5	23,8	0,0	1	100,0	0,0	-	-	-	-	-
1056 HOP	-	-	-	1	100,0	0,0	-	-	-	-	-
1061 DOMA	-	-	-	-	-	-	-	-	-	-	-
1062 Hnutí PROČ	-	-	-	-	-	-	-	-	-	-	-
1063 MODES	-	-	-	-	-	-	-	-	-	-	-

VOLBY DO ZASTUPITELSTEV OBCÍ 10. – 11. října 2014

Tab. 20a – Souhrnný přehled o zisku mandátů podle politických stran a hnutí, které navrhly zastupitele
zastupitelstva obcí a měst

Navrhující politická strana a hnutí	Počet zastupitelů navržených touto politickou stranou nebo hnutím			Počet obcí, kde kandidáti navrženi politickou stranou-hnutím							
	abs.	v % z kandidujících navrž.stranou nebo hnutím	v % ze zvolených celkem	získali mandát			získali více než 50 % mandátů				
				abs.	v % z počtu obcí, kde kandidovali	v % z celkového počtu obcí, kde se volilo	abs.	v % z počtu obcí, kde kandidovali	v % z celkového počtu obcí, kde se volilo	z toho počet obcí se 100 % mandátů	
1064 SVAZ	-	-	-	-	-	-	-	-	-	-	-
1065 PZ	3	11,1	0,0	-	-	-	-	-	-	-	-
Celkem	59 573	x	100	x	x	x	5 472	x	87,8	3 641	

VOLBY DO ZASTUPITELSTEV OBCÍ 10. – 11. října 2014

Tab. 20b – Souhrnný přehled o zisku mandátů podle politických stran a hnutí, které navrhly zastupitele

zastupitelstva městských částí a městských obvodů

Navrhující politická strana a hnutí	Počet zastupitelů navržených touto polit. stranou nebo hnutím			Počet městských částí a městských obvodů, kde kandidáti navrženi politickou stranou-hnutím						
	abs.	v % z kandidujících navřz.stranou nebo hnutím	v % ze zvolených celkem	získali mandát			získali více než 50 % mandátů			
				abs.	v % z počtu městských částí a městských obvodů, kde kandidovali	v % z celkového počtu městských částí a městských obvodů, kde se volilo	abs.	v % z počtu městských částí a městských obvodů, kde kandidovali	v % z celkového počtu městských částí a městských obvodů, kde se volilo	z toho počet městských částí a městských obvodů se 100 % mandátů
1 KDU-ČSL	162	11,2	6,4	64	78,0	45,7	1	1,2	0,7	-
5 SZ	110	12,0	4,3	37	71,2	26,4	1	1,9	0,7	-
7 ČSSD	332	15,2	13,0	95	87,2	67,9	3	2,8	2,1	-
24 KONS	2	4,4	0,1	2	15,4	1,4	-	-	-	-
29 SSD	-	-	-	-	-	-	-	-	-	-
47 KSČM	141	7,6	5,5	66	78,6	47,1	-	-	-	-
53 ODS	352	15,8	13,8	104	95,4	74,3	4	3,7	2,9	-
55 KČ	-	-	-	-	-	-	-	-	-	-
79 ND	-	-	-	-	-	-	-	-	-	-
80 NK	490	19,0	19,2	91	79,8	65,0	33	28,9	23,6	10
83 Moravané	2	3,4	0,1	2	40,0	1,4	-	-	-	-
86 IO	1	2,1	0,0	1	50,0	0,7	-	-	-	-
88 NEZ	20	6,1	0,8	9	64,3	6,4	-	-	-	-
103 SOS	-	-	-	-	-	-	-	-	-	-
111 PVP	-	-	-	-	-	-	-	-	-	-
113 VPM	5	12,8	0,2	2	100,0	1,4	-	-	-	-
129 SNK ED	23	29,5	0,9	6	54,5	4,3	2	18,2	1,4	-
137 Rozumní	-	-	-	-	-	-	-	-	-	-
143 SD-SN	2	1,8	0,1	1	20,0	0,7	-	-	-	-
144 VV	1	100,0	0,0	1	100,0	0,7	-	-	-	-
155 DOMOV	-	-	-	-	-	-	-	-	-	-
156 DSSS	-	-	-	-	-	-	-	-	-	-
158 SN	10	7,9	0,4	5	41,7	3,6	-	-	-	-
166 STAN	73	16,3	2,9	28	66,7	20,0	2	4,8	1,4	2
167 HNPD	1	4,3	0,0	1	50,0	0,7	-	-	-	-
172 NEZ/DEM	1	4,8	0,0	1	100,0	0,7	-	-	-	-
176 S.O.S.PRAHA	-	-	-	-	-	-	-	-	-	-
177 "Z"	-	-	-	-	-	-	-	-	-	-
181 Nestrán.	2	4,2	0,1	2	28,6	1,4	-	-	-	-
183 AO	-	-	-	-	-	-	-	-	-	-
195 HPP 11	18	40,0	0,7	1	100,0	0,7	-	-	-	-
702 ALTERNATIVA	1	7,1	0,0	1	100,0	0,7	-	-	-	-
703 SLK	9	60,0	0,4	1	100,0	0,7	1	100,0	0,7	-
714 Svobodní	7	0,7	0,3	6	15,0	4,3	-	-	-	-
716 SsČR	1	2,8	0,0	1	12,5	0,7	-	-	-	-
720 Piráti	8	3,5	0,3	6	25,0	4,3	-	-	-	-
721 TOP 09	218	11,8	8,6	70	77,8	50,0	-	-	-	-
724 SPO	1	1,9	0,0	1	33,3	0,7	-	-	-	-
738 Jundrováci	2	28,6	0,1	1	100,0	0,7	-	-	-	-
739 KPP	2	6,7	0,1	1	100,0	0,7	-	-	-	-
741 HNVRŠ	2	9,5	0,1	1	100,0	0,7	-	-	-	-
747 B10.cz	-	-	-	-	-	-	-	-	-	-
749 KA14	2	2,0	0,1	1	33,3	0,7	-	-	-	-
750 DPD	-	-	-	-	-	-	-	-	-	-
755 Ostravak	45	16,8	1,8	10	90,9	7,1	-	-	-	-
756 ČSR	6	7,5	0,2	6	85,7	4,3	-	-	-	-
761 SPE	-	-	-	-	-	-	-	-	-	-
764 LEV 21	-	-	-	-	-	-	-	-	-	-
768 ANO 2011	344	21,2	13,5	70	98,6	50,0	-	-	-	-
769 VIZE	1	50,0	0,0	1	100,0	0,7	-	-	-	-
771 Změna	1	2,3	0,0	1	20,0	0,7	-	-	-	-
776 PATRIOTI	-	-	-	-	-	-	-	-	-	-
782 FairPlay	1	11,1	0,0	1	25,0	0,7	-	-	-	-

VOLBY DO ZASTUPITELSTEV OBCÍ 10. – 11. října 2014

Tab. 20b – Souhrnný přehled o zisku mandátů podle politických stran a hnutí, které navrhly zastupitele

zastupitelstva městských částí a městských obvodů

Navrhující politická strana a hnutí	Počet zastupitelů navržených touto polit. stranou nebo hnutím			Počet městských částí a městských obvodů, kde kandidáti navrženi politickou stranou-hnutím							
	abs.	v % z kandidujících navřž.stranou nebo hnutím	v % ze zvolených celkem	získali mandát			získali více než 50 % mandátů				
				abs.	v % z počtu městských částí a městských obvodů, kde kandidovali	v % z celkového počtu městských částí a městských obvodů, kde se volilo	abs.	v % z počtu městských částí a městských obvodů, kde kandidovali	v % z celkového počtu městských částí a městských obvodů, kde se volilo	z toho počet městských částí a městských obvodů se 100 % mandátů	
785 PSZ	4	4,6	0,2	3	60,0	2,1	-	-	-	-	-
787 SNOP13	-	-	-	-	-	-	-	-	-	-	-
790 PPL	20	19,6	0,8	4	50,0	2,9	1	12,5	0,7	-	
791 HPP	60	8,6	2,4	20	64,5	14,3	1	3,2	0,7	1	
792 Úsvit	2	0,6	0,1	2	11,8	1,4	-	-	-	-	
794 RDS	-	-	-	-	-	-	-	-	-	-	
795 LES	4	7,4	0,2	3	60,0	2,1	-	-	-	-	
796 Ú	-	-	-	-	-	-	-	-	-	-	
1001 ABS	-	-	-	-	-	-	-	-	-	-	
1002 Republika	2	2,3	0,1	1	25,0	0,7	-	-	-	-	
1004 VPP	2	5,3	0,1	2	50,0	1,4	-	-	-	-	
1006 O.K. strana	-	-	-	-	-	-	-	-	-	-	
1009 JM-ND	3	6,7	0,1	1	100,0	0,7	-	-	-	-	
1011 TOR	-	-	-	-	-	-	-	-	-	-	
1012 UFO	4	5,6	0,2	3	75,0	2,1	-	-	-	-	
1013 Obroda	-	-	-	-	-	-	-	-	-	-	
1014 OPL	2	7,4	0,1	1	100,0	0,7	-	-	-	-	
1018 PHV	1	6,7	0,0	1	100,0	0,7	-	-	-	-	
1021 ČÚNL	-	-	-	-	-	-	-	-	-	-	
1022 OPAT	10	7,6	0,4	5	83,3	3,6	-	-	-	-	
1024 Hora 2014	-	-	-	-	-	-	-	-	-	-	
1026 ŽTB	9	20,0	0,4	1	100,0	0,7	-	-	-	-	
1027 OF	2	1,4	0,1	1	25,0	0,7	-	-	-	-	
1031 SOL	9	25,7	0,4	1	100,0	0,7	-	-	-	-	
1033 PPS	-	-	-	-	-	-	-	-	-	-	
1040 JSNS	6	18,2	0,2	1	100,0	0,7	-	-	-	-	
1041 SPDV	-	-	-	-	-	-	-	-	-	-	
1042 "HPK"	6	54,5	0,2	1	100,0	0,7	1	100,0	0,7	-	
1043 NPP10-HPLD	2	5,1	0,1	1	100,0	0,7	-	-	-	-	
1045 VZ	-	-	-	-	-	-	-	-	-	-	
1048 "13tka"	-	-	-	-	-	-	-	-	-	-	
1052 R2014	-	-	-	-	-	-	-	-	-	-	
1056 HOP	1	1,3	0,0	1	33,3	0,7	-	-	-	-	
Celkem	2 548	x	100,0	x	x	x	50	x	35,7	13	

VOLBY DO ZASTUPITELSTEV OBCÍ 10. – 11. října 2014

Tab. 21 – Přehled o rozmístění a počtech kandidátů, navrhovaných vybranými politickými stranami a hnutími a o jejich výsledcích - podle jednotlivých krajů (bez Prahy)

Ukazatel, vybraná navrhující strana-hnutí	Kraj													ČR celkem (bez Prahy)
	Středočes.	Jihočeský	Plzeňský	Karlovarský	Ústecký	Liberecký	Královéhr.	Pardubický	Vysočina	Jihomorav.	Olomoucký	Zlínský	Moravskosl.	
Počet obcí, kde se konaly volby														
- abs.	1 141	620	499	131	353	215	447	449	702	672	398	307	300	6 234
- v % z celk.počtu	18,3	9,9	8,0	2,1	5,7	3,4	7,2	7,2	11,3	10,8	6,4	4,9	4,8	100,0
Počet všech kandidátů														
- abs.	30 018	18 487	12 784	6 247	16 703	8 901	13 186	13 057	16 046	24 776	16 116	13 858	19 252	209 431
- v % z celk.počtu	14,3	8,8	6,1	3,0	8,0	4,3	6,3	6,2	7,7	11,8	7,7	6,6	9,2	100,0
Počet rozdělených mandátů														
- abs.	10 153	5 549	4 498	1 300	3 591	2 270	4 177	4 202	6 088	6 617	3 974	3 401	3 688	59 508
- v % z celk.počtu	17,1	9,3	7,6	2,2	6,0	3,8	7,0	7,1	10,2	11,1	6,7	5,7	6,2	100,0
Počet obcí, kde strana-hnutí kandidovala, v % z počtu obcí, kde se konaly volby														
1 KDU-ČSL	6,0	19,7	8,4	14,5	4,5	8,4	13,4	21,8	22,8	44,8	46,5	50,8	44,7	22,1
5 SZ	2,9	2,1	1,2	6,1	5,9	2,3	1,6	1,1	1,1	1,6	2,0	1,6	3,7	2,3
7 ČSSD	15,5	14,4	13,8	31,3	30,3	20,0	10,7	12,2	11,3	26,9	21,4	27,7	39,7	18,9
47 KSČM	14,5	16,9	17,2	36,6	40,2	19,5	11,9	17,4	13,5	26,0	26,6	26,7	45,3	21,1
53 ODS	12,8	11,5	10,2	19,8	16,7	15,8	8,3	8,9	8,5	16,1	12,8	17,6	27,0	13,1
80 NK	95,5	94,4	97,4	91,6	91,5	95,8	97,5	94,4	94,4	90,2	91,7	93,2	92,0	94,1
88 NEZ	0,5	1,0	1,0	1,5	2,5	0,5	0,7	1,6	0,3	1,9	4,0	3,9	6,7	1,6
112 HNHRM	0,4	0,6	0,2	9,2	5,1	2,8	0,2	-	-	-	-	-	0,3	0,8
113 VPM	1,6	1,5	0,2	1,5	1,7	0,9	3,6	0,9	0,1	0,9	0,3	0,7	-	1,1
129 SNK ED	0,7	2,4	1,2	-	9,9	2,3	0,4	1,6	2,3	1,3	1,5	1,0	5,7	2,1
158 SN	1,1	0,5	-	1,5	0,8	0,5	-	0,4	0,1	8,5	2,3	3,3	1,0	1,7
166 "STAN"	12,3	7,6	9,8	19,1	14,2	1,9	9,4	9,6	3,3	10,6	21,6	22,8	15,0	11,1
181 Nestrán.	0,1	0,5	0,4	-	-	-	2,2	5,1	0,3	1,9	4,0	1,6	1,7	1,3
703 SLK	-	-	-	-	-	19,1	-	-	-	-	-	-	-	0,7
721 TOP 09	8,2	7,1	6,0	14,5	8,8	7,9	6,5	4,5	2,7	7,0	6,0	9,1	11,0	7,0
768 ANO 2011	5,4	5,3	6,2	11,5	8,8	10,2	5,4	6,2	3,1	6,5	5,3	9,1	10,0	6,3
Počet kandidátů, navržených stranou-hnutím, v % z celk.počtu kandidátů v kraji														
1 KDU-ČSL	2,9	7,9	3,9	2,6	1,3	2,0	6,1	9,2	10,9	13,3	13,0	13,8	10,4	7,9
5 SZ	1,0	0,8	0,5	1,2	1,7	0,5	0,8	0,3	0,6	0,5	0,7	0,4	0,9	0,8
7 ČSSD	7,1	6,8	7,3	8,8	9,0	7,1	5,4	6,3	6,8	9,2	7,4	8,6	9,7	7,7
47 KSČM	6,7	7,3	8,3	9,4	10,7	7,0	6,2	7,9	7,5	8,9	8,1	8,6	9,9	8,2
53 ODS	5,9	5,4	5,1	6,1	6,0	5,7	4,2	4,0	5,2	5,8	4,5	5,0	6,9	5,4
80 NK	60,1	53,8	60,3	41,3	40,4	53,0	59,2	54,3	59,3	45,0	45,5	42,7	37,8	50,5
88 NEZ	0,2	0,7	0,6	0,7	0,7	0,1	0,5	1,1	0,3	0,7	1,6	1,3	2,4	0,8
112 HNHRM	0,3	0,3	0,1	2,7	1,5	1,1	0,1	-	-	-	-	-	0,0	0,3
113 VPM	1,0	1,0	0,0	0,6	0,8	0,4	2,4	0,5	0,1	0,4	0,1	0,4	-	0,6
129 SNK ED	0,3	1,0	0,7	-	2,6	0,5	0,3	0,8	0,9	0,3	0,5	0,4	1,5	0,8
158 SN	0,6	0,3	-	0,5	0,2	0,1	-	0,3	0,1	2,8	0,6	1,0	0,2	0,6
166 "STAN"	3,5	1,6	2,1	3,0	2,6	0,3	2,9	2,5	0,9	2,1	4,5	4,2	1,4	2,5
181 Nestrán.	0,0	0,1	0,3	-	-	-	1,2	1,9	0,1	0,6	1,1	0,5	0,5	0,5
703 SLK	-	-	-	-	-	4,3	-	-	-	-	-	-	-	0,2
721 TOP 09	3,2	3,2	3,2	5,0	3,6	2,7	2,8	1,9	1,7	2,5	2,3	2,7	3,6	2,9
768 ANO 2011	3,5	3,3	3,3	4,0	3,7	4,5	3,1	3,6	2,4	3,2	2,6	3,6	3,6	3,4

VOLBY DO ZASTUPITELSTEV OBCÍ 10. – 11. října 2014

Tab. 21 – Přehled o rozmístění a počtech kandidátů, navrhovaných vybranými politickými stranami a hnutími a o jejich výsledcích - podle jednotlivých krajů (bez Prahy)

pokračování 1

Ukazatel, vybraná navrhující strana-hnutí	Kraj													ČR celkem (bez Prahy)	
	Středočes.	Jihočeský	Plzeňský	Karlovarský	Ústecký	Liberecký	Královéhr.	Pardubický	Vysočina	Jihomorav.	Olomoucký	Zlínský	Moravskosl.		
Počet kandidátů, navržených stranou-hnutím, v % z počtu rozdělovaných mandátů v kraji															
1 KDU-ČSL	8,5	26,3	11,0	12,6	6,2	8,0	19,1	28,7	28,8	49,7	52,7	56,4	54,4	27,6	
5 SZ	3,0	2,8	1,5	5,5	7,9	1,9	2,6	1,0	1,6	1,8	2,9	1,4	4,5	2,7	
7 ČSSD	21,0	22,6	20,6	42,4	41,9	27,8	17,0	19,6	17,9	34,4	30,1	35,0	50,4	27,1	
47 KSČM	19,9	24,2	23,7	45,0	49,9	27,6	19,6	24,5	19,9	33,5	32,8	35,1	51,5	28,7	
53 ODS	17,4	18,1	14,5	29,3	27,9	22,2	13,3	12,4	13,6	21,7	18,1	20,4	35,9	19,1	
80 NK	177,6	179,1	171,3	198,4	187,7	207,8	187,0	168,6	156,2	168,7	184,7	173,9	197,3	177,8	
88 NEZ	0,7	2,2	1,7	3,2	3,5	0,5	1,6	3,4	0,7	2,7	6,3	5,3	12,6	3,0	
112 HNHRM	0,9	1,1	0,2	12,8	7,0	4,2	0,4	-	-	-	-	-	0,2	1,2	
113 VPM	3,0	3,3	0,1	2,9	3,7	1,7	7,6	1,5	0,4	1,6	0,4	1,5	-	2,1	
129 SNK ED	0,8	3,4	2,0	-	12,1	2,0	1,0	2,3	2,4	1,2	2,2	1,5	7,6	2,7	
158 SN	1,7	0,9	-	2,5	1,1	0,5	-	0,8	0,2	10,7	2,2	4,0	1,0	2,2	
166 "STAN"	10,3	5,5	5,9	14,5	11,9	1,1	9,0	7,6	2,5	7,7	18,1	17,3	7,5	8,7	
181 Nestran.	0,0	0,4	1,0	-	-	-	3,9	6,0	0,4	2,4	4,5	2,1	2,4	1,7	
703 SLK	-	-	-	-	-	16,9	-	-	-	-	-	-	-	0,6	
721 TOP 09	9,4	10,5	9,1	24,1	16,7	10,5	9,0	5,8	4,5	9,3	9,4	11,0	18,7	10,1	
768 ANO 2011	10,4	11,1	9,4	19,2	17,3	17,7	9,9	11,1	6,2	12,0	10,4	14,5	19,0	11,8	
Počet zvolených, navržených stranou-hnutím, v % z celk. počtu zvolených v kraji															
1 KDU-ČSL	1,1	6,3	1,8	1,9	0,6	1,1	3,6	6,7	8,8	13,3	12,0	15,1	10,2	6,4	
5 SZ	0,2	0,2	0,4	0,5	1,1	0,3	0,2	0,0	0,2	0,2	0,3	0,1	0,2	0,3	
7 ČSSD	5,1	4,9	4,5	8,5	8,2	4,2	2,7	4,0	5,2	8,1	5,3	7,3	10,7	5,8	
47 KSČM	3,1	3,2	3,6	6,5	8,1	2,8	1,8	3,3	3,2	4,9	4,8	3,8	7,3	4,1	
53 ODS	4,3	3,4	3,1	3,4	4,9	3,2	2,5	2,3	2,6	3,8	2,6	3,7	3,9	3,4	
80 NK	76,4	73,5	79,0	59,3	58,8	73,4	80,2	71,9	76,0	58,0	59,3	55,1	53,2	68,8	
88 NEZ	0,2	0,2	0,4	0,3	0,4	0,2	0,1	0,5	0,0	0,6	0,7	0,8	0,7	0,4	
112 HNHRM	0,1	0,1	0,0	3,8	1,3	0,7	0,0	0,0	-	-	-	-	0,1	0,2	
113 VPM	0,4	0,3	0,0	0,3	0,4	0,3	1,1	0,3	0,0	0,1	-	-	-	0,2	
129 SNK ED	0,1	0,6	0,5	0,0	2,9	0,6	0,1	0,8	0,8	0,3	0,3	0,2	1,3	0,6	
158 SN	0,3	0,1	0,0	0,4	0,2	0,1	0,0	0,3	0,0	3,1	0,6	0,8	0,1	0,6	
166 "STAN"	4,5	2,0	3,1	3,9	3,3	0,3	3,1	4,5	0,9	2,8	7,4	7,1	3,9	3,6	
181 Nestran.	0,0	0,2	0,1	-	-	-	0,5	1,6	0,1	0,4	1,2	0,3	0,4	0,4	
703 SLK	-	-	-	-	-	6,0	-	-	-	-	-	-	-	0,2	
721 TOP 09	1,5	1,2	1,0	2,2	1,4	1,0	1,0	0,3	0,4	1,3	1,0	0,8	1,1	1,1	
768 ANO 2011	1,6	1,6	1,8	3,7	3,7	3,3	1,7	2,1	1,0	1,7	2,1	2,8	4,1	2,1	

VOLBY DO ZASTUPITELSTEV OBCÍ 10. – 11. října 2014

Tab. 21 – Přehled o rozmístění a počtech kandidátů, navrhovaných vybranými politickými stranami a hnutími a o jejich výsledcích - podle jednotlivých krajů (bez Prahy)

pokračování 2

Ukazatel, vybraná navrhující strana-hnutí	Kraj													ČR celkem (bez Prahy)	
	Středočes.	Jihočeský	Plzeňský	Karlovarský	Ústecký	Liberecký	Královéhr.	Pardubický	Vysočina	Jihomorav.	Olomoucký	Zlínský	Moravskosl.		
Počet zvolených, navržených stranou-hnutím, v % z počtu navržených kandidátů															
1 KDU-ČSL	13,4	24,1	16,2	15,2	10,3	13,8	18,6	23,3	30,6	26,8	22,7	26,7	18,8	23,3	
5 SZ	5,8	5,9	23,2	9,7	13,8	15,9	6,5	4,5	10,4	10,1	9,6	10,2	5,4	9,4	
7 ČSSD	24,2	21,8	21,7	20,1	19,5	15,2	15,6	20,2	28,8	23,5	17,4	20,9	21,2	21,5	
47 KSČM	15,7	13,2	15,3	14,5	16,3	10,2	9,3	13,3	16,1	14,6	14,7	10,9	14,1	14,1	
53 ODS	24,5	18,6	21,7	11,5	17,6	14,5	18,8	18,8	18,9	17,6	14,3	18,2	10,7	17,9	
80 NK	43,0	41,1	46,1	29,9	31,3	35,3	42,9	42,6	48,6	34,4	32,1	31,7	27,0	38,7	
88 NEZ	27,3	8,1	22,1	9,5	10,4	36,4	9,1	14,2	6,8	22,1	10,7	14,4	5,8	12,1	
112 HNHRM	14,3	11,7	18,2	30,1	18,8	16,7	13,3	-	-	-	-	-	33,3	20,1	
113 VPM	11,8	8,8	25,0	10,5	12,1	17,9	14,6	20,3	4,3	7,5	0,0	0,0	-	11,6	
129 SNK ED	13,8	18,9	26,7	-	23,7	30,4	11,9	32,7	31,1	28,6	13,6	13,7	17,1	22,2	
158 SN	20,1	15,7	-	15,6	15,4	27,3	-	34,3	9,1	29,1	27,0	20,0	10,8	25,0	
166 "STAN"	43,6	36,8	52,8	27,0	27,8	29,2	33,9	58,6	34,9	36,2	40,6	41,1	51,8	40,7	
181 Nestran.	100,0	52,4	11,4	-	-	-	13,0	27,4	18,2	15,9	27,5	15,5	18,4	21,3	
703 SLK	-	-	-	-	-	35,4	-	-	-	-	-	-	-	35,4	
721 TOP 09	16,0	11,8	11,2	9,3	8,2	9,2	10,7	5,4	8,1	13,8	11,0	7,0	5,8	10,5	
768 ANO 2011	15,3	14,6	19,0	19,2	21,2	18,7	16,9	19,2	15,6	14,4	20,0	19,1	21,7	17,8	
Počet obcí v %, kde stranou-hnutím navržení získali alespoň 1 mandát															
1 KDU-ČSL	4,1	17,9	6,2	9,9	3,1	4,2	11,2	20,9	21,5	42,4	44,2	48,2	42,0	20,1	
5 SZ	1,1	0,8	0,6	3,8	4,5	1,4	1,3	0,4	0,9	1,2	1,5	1,0	1,7	1,3	
7 ČSSD	13,8	13,4	12,8	27,5	26,9	15,8	8,3	11,1	10,1	24,4	19,3	26,4	36,3	17,0	
47 KSČM	12,3	14,4	15,2	26,7	34,8	18,1	10,3	14,3	11,7	23,5	23,4	23,8	36,3	18,1	
53 ODS	11,5	11,0	9,2	18,3	14,2	13,5	7,4	7,3	7,4	13,5	11,1	14,0	20,7	11,3	
80 NK	94,7	93,5	96,4	89,3	89,2	95,3	96,6	94,0	93,4	88,2	90,5	90,6	89,7	92,9	
88 NEZ	0,4	0,6	0,8	1,5	2,0	0,5	0,7	1,1	0,1	1,9	3,3	2,9	4,3	1,3	
112 HNHRM	0,3	0,5	0,2	8,4	4,8	2,8	0,2	-	-	-	-	-	0,3	0,7	
113 VPM	1,1	1,3	0,2	1,5	1,1	0,9	3,4	0,9	0,1	0,7	-	-	-	0,9	
129 SNK ED	0,6	2,1	1,2	-	9,1	2,3	0,2	1,3	2,1	1,3	1,5	0,7	4,3	1,8	
158 SN	1,1	0,5	-	1,5	0,8	0,5	-	0,4	0,1	7,7	2,0	2,9	0,7	1,5	
166 "STAN"	11,4	6,6	9,0	16,8	12,2	1,9	8,3	9,4	2,7	9,1	20,6	19,5	13,7	10,1	
181 Nestran.	0,1	0,3	0,4	-	-	-	1,8	4,2	0,3	1,8	3,5	1,6	1,7	1,1	
703 SLK	0,0	0,0	-	-	-	18,6	-	-	-	-	-	-	-	0,6	
721 TOP 09	6,7	5,2	4,2	9,9	5,9	5,6	5,4	2,2	1,9	4,9	5,0	6,8	5,3	5,0	
768 ANO 2011	5,3	5,3	5,8	11,5	8,8	10,2	5,4	5,8	3,0	6,1	5,3	9,1	10,0	6,1	

VOLBY DO ZASTUPITELSTEV OBCÍ 10. – 11. října 2014

Tab. 21 – Přehled o rozmístění a počtech kandidátů, navrhovaných vybranými politickými stranami a hnutími a o jejich výsledcích - podle jednotlivých krajů (bez Prahy)

dokončení

Ukazatel, vybraná navrhující strana-hnutí	Kraj													ČR celkem (bez Prahy)	
	Středočes.	Jihočeský	Plzeňský	Karlovarský	Ústecký	Liberecký	Královéhr.	Pardubický	Vysočina	Jihomorav.	Olomoucký	Zlínský	Moravskosl.		
Počet obcí v %, kde stranou-hnutím navrženi získali více než 50% mandátů															
1 KDU-ČSL	0,3	3,4	0,6	0,8	0,3	0,5	1,1	2,2	4,6	6,0	4,5	6,5	3,7	2,7	
5 SZ	-	-	0,2	-	0,3	-	-	-	-	-	-	-	0,0	0,0	
7 ČSSD	2,5	1,6	1,2	5,3	4,2	1,9	0,2	1,1	2,4	4,0	0,8	2,0	3,0	2,2	
47 KSČM	0,6	0,3	0,6	3,1	1,1	-	-	0,7	0,6	1,0	1,5	-	0,7	0,7	
53 ODS	1,9	0,5	0,6	-	1,7	-	0,4	0,2	0,3	0,9	0,3	1,0	0,3	0,8	
80 NK	82,5	82,6	85,8	67,2	68,8	82,8	88,8	82,6	83,0	65,5	67,8	61,2	64,0	77,5	
88 NEZ	0,2	-	0,2	-	-	-	-	0,2	-	0,1	0,3	0,7	-	0,1	
112 HNHRM	-	-	-	1,5	0,3	-	-	-	-	-	-	-	-	0,0	
113 VPM	-	-	-	-	-	-	0,2	-	-	-	-	-	-	0,0	
129 SNK ED	-	0,3	0,2	-	1,7	-	-	-	0,4	0,3	-	-	1,0	0,3	
158 SN	0,2	-	-	-	-	-	-	0,2	-	2,4	-	0,3	-	0,3	
166 "STAN"	2,9	1,1	1,8	3,1	1,7	-	1,6	4,0	0,4	1,5	5,3	5,2	2,7	2,3	
181 Nestrán.	-	0,2	-	-	-	-	-	0,4	-	-	0,8	-	-	0,1	
703 SLK	-	-	-	-	-	2,8	-	-	-	-	-	-	-	0,1	
721 TOP 09	-	0,3	-	-	0,3	-	-	-	-	-	0,3	-	0,3	0,1	
768 ANO 2011	0,2	0,2	0,2	-	0,3	0,5	0,4	0,2	0,1	-	-	-	0,3	0,2	
Počet obcí v %, kde stranou-hnutím navrženi získali 100% mandátů															
1 KDU-ČSL	0,1	1,5	0,2	-	0,3	-	0,7	0,7	1,9	1,5	0,5	1,3	-	0,8	
5 SZ	-	-	-	-	-	-	-	-	-	-	-	-	-	-	
7 ČSSD	0,9	0,8	0,4	1,5	0,6	-	-	0,2	1,0	0,7	0,3	1,0	0,3	0,6	
47 KSČM	0,5	-	0,4	-	0,3	-	-	0,2	0,3	0,1	-	-	-	0,2	
53 ODS	0,7	-	0,2	-	0,3	-	0,2	-	0,1	0,1	-	0,3	-	0,2	
80 NK	65,3	64,4	70,5	43,5	44,8	57,2	72,7	61,9	68,9	37,5	33,2	32,2	29,0	56,0	
88 NEZ	0,2	-	-	-	-	-	-	0,0	-	0,1	0,0	-	-	0,0	
112 HNHRM	-	-	-	-	-	-	-	-	-	-	-	-	-	-	
113 VPM	-	-	-	-	-	-	0,2	-	-	-	-	-	-	0,0	
129 SNK ED	-	0,2	0,2	-	0,3	-	-	-	-	-	-	-	-	0,0	
158 SN	0,2	-	-	-	-	-	-	-	-	0,4	-	-	-	0,1	
166 "STAN"	0,7	0,5	0,2	0,8	-	-	0,2	1,3	-	0,4	1,3	0,3	0,3	0,5	
181 Nestrán.	-	-	-	-	-	-	-	-	-	-	-	-	-	-	
703 SLK	-	0,0	-	-	-	0,5	-	-	-	-	-	-	-	0,0	
721 TOP 09	-	0,3	-	-	0,3	-	-	-	-	0,1	-	-	-	0,1	
768 ANO 2011	-	-	-	-	0,3	-	-	-	0,1	-	-	-	-	0,0	

ČÁST VI.

Přehled výsledků ve volbách podle politické příslušnosti

K termínu podání kandidátních listin bylo evidováno celkem 249 politických stran a politických hnutí, jejichž členové mohli být na některé z kandidátních listin uvedeni. Do voleb sice nemohly politické strany a politická hnutí, které měly pozastavenou činnost, vstupovat přímo jako volební strany nebo jejich součástí v koaliciích a sdruženích s nezávislymi kandidáty, ale jejich členové mohli kandidovat na kandidátní listině libovolné volební strany.

Z výše uvedeného počtu se na všech kandidátních listinách vstupujících do voleb objevili členové 176 politických stran a politických hnutí a kandidáti bez politické příslušnosti. Celkový přehled o struktuře kandidátů podle jejich politické příslušnosti je podán v tabulkách č. 23a – 24b.

Z politických stran a politických hnutí, jejichž členové ve volbách kandidovali, byli do zastupitelstev zvoleni členové 118 politických stran a politických hnutí, naprostou většinu zvolených však tvořili zastupitelé bez politické příslušnosti. Celkový přehled o zisku mandátů podle politické příslušnosti zvolených zastupitelů je uveden v tabulkách č. 25a, 25b.

V 1 480 obcích, resp. 10 městských částech a městských obvodech bylo zastupitelstvo složeno ze zástupců jedné volební strany (pozn. každý NK a SNK zde počítáno zvlášť, ne jako souhrn za jednu volební stranu). Z hlediska politické příslušnosti členů zastupitelstev, 100 % zastoupení pouze členy politické strany a politického hnutí mělo jedno zastupitelstvo obce (Václavov u Bruntálu), které bylo složeno pouze z členů jedné politické strany – ČSSD. Zastupitelstvo v žádné městské části ani obvodu nebylo složeno výhradně ze členů jedné politické strany nebo politického hnutí (viz tab. 22).

VOLBY DO ZASTUPITELSTEV OBCÍ 10. - 11. října 2014

Tab. 22 – Souhrnný přehled o složení zvolených zastupitelstev z hlediska politické příslušnosti jejich členů

Ukazatel	Zastupitelstva obcí a měst	Zastupitelstva městských částí a městských obvodů
Počet zastupitelstev, složených:		
- pouze z členů politických stran a hnutí		
- absolutně	1	1
- v %	0,0	0,7
- z členů politických stran a osob bez politické příslušnosti		
- absolutně	2 231	126
- v %	35,8	90,0
- pouze z osob bez politické příslušnosti		
- absolutně	4 003	13
- v %	64,2	9,3

VOLBY DO ZASTUPITELSTEV OBCÍ 10. – 11. října 2014
Tab. 23a – Celkový přehled o politické příslušnosti kandidátů
zastupitelstva obcí a měst

Politická příslušnost kandidátů	obcí, kde kandidovali	Počet						volebních stran, na jejichž listinách byli uvedeni *
		kandidátů celkem s touto politickou příslušností		v tom				
				navržených některou politickou stranou nebo hnutím		kandidujících jako nezávislí		
		abs.	v %	abs.	v %	abs.	v %	
1 KDU-ČSL	1 280	4 714	2,2	4 567	96,9	147	3,1	36
2 ČSNS	3	5	0,0	5	100,0	-	-	3
5 SZ	164	543	0,3	504	92,8	39	7,2	36
7 ČSSD	1 127	7 449	3,5	7 280	97,7	169	2,3	15
9 NEI	2	2	0,0	1	50,0	1	50,0	2
24 KONS	8	18	0,0	18	100,0	-	-	6
29 SSD	1	1	0,0	1	100,0	-	-	1
40 KAN	4	6	0,0	4	66,7	2	33,3	4
47 KSČM	1 402	8 282	3,9	8 049	97,2	233	2,8	11
53 ODS	942	5 733	2,7	5 517	96,2	216	3,8	29
55 KČ	14	33	0,0	30	90,9	3	9,1	6
68 MDS	1	1	0,0	1	100,0	-	-	1
72 COEX	12	35	0,0	35	100,0	-	-	2
74 SDS	5	14	0,0	14	100,0	-	-	2
77 ČP	1	1	0,0	1	100,0	-	-	1
79 ND	9	28	0,0	28	100,0	-	-	5
83 Moravané	32	139	0,1	138	99,3	1	0,7	7
86 IO	1	5	0,0	5	100,0	-	-	1
88 NEZ	16	75	0,0	74	98,7	1	1,3	4
93 KSČ	8	28	0,0	26	92,9	2	7,1	4
98 PB	2	2	0,0	2	100,0	-	-	1
99 BEZPP	6 234	177 752	84,1	72 894	41,0	104 858	59,0	277
103 SOS	2	8	0,0	8	100,0	-	-	1
109 ZHN	1	3	0,0	3	100,0	-	-	2
111 PVP	1	6	0,0	6	100,0	-	-	1
112 HNHRM	16	98	0,0	95	96,9	3	3,1	4
113 VPM	11	33	0,0	33	100,0	-	-	4
114 HPH	1	5	0,0	5	100,0	-	-	1
119 USZ	6	26	0,0	26	100,0	-	-	2
123 ČHNJ	1	1	0,0	1	100,0	-	-	1
129 SNK ED	41	65	0,0	61	93,8	4	6,2	9
132 ANEO	1	4	0,0	4	100,0	-	-	1
136 T2020	1	8	0,0	8	100,0	-	-	1
137 Rozumní	1	5	0,0	5	100,0	-	-	1
140 BPS	1	1	0,0	1	100,0	-	-	1
141 KSH	1	1	0,0	1	100,0	-	-	1
142 SZSP	3	19	0,0	19	100,0	-	-	2
143 SD-SN	1	1	0,0	-	0,0	1	100,0	1
144 VV	21	33	0,0	29	87,9	4	12,1	12
145 J 21 S	1	8	0,0	8	100,0	-	-	1
147 ML	1	12	0,0	12	100,0	-	-	1
154 VOS	1	4	0,0	4	100,0	-	-	1
155 DOMOV	7	22	0,0	22	100,0	-	-	3
156 DSSS	34	171	0,1	167	97,7	4	2,3	6
159 SP	1	1	0,0	1	100,0	-	-	1
161 SvOS	1	7	0,0	7	100,0	-	-	1
163 NV	1	1	0,0	1	100,0	-	-	1
166 STAN	121	143	0,1	132	92,3	11	7,7	7
175 ČSNS2005	3	8	0,0	8	100,0	-	-	3
179 Sedma	1	6	0,0	6	100,0	-	-	1
181 Nestrán.	8	10	0,0	10	100,0	-	-	2
182 KOA	1	32	0,0	32	100,0	-	-	1
183 AO	2	2	0,0	2	100,0	-	-	2
184 HLŘ	1	1	0,0	1	100,0	-	-	1
188 PSS	1	2	0,0	2	100,0	-	-	1
190 OHMO	1	10	0,0	10	100,0	-	-	1

VOLBY DO ZASTUPITELSTEV OBCÍ 10. – 11. října 2014
Tab. 23a – Celkový přehled o politické příslušnosti kandidátů
zastupitelstva obcí a měst

Politická příslušnost kandidátů	obcí, kde kandidovali	Počet						volebních stran, na jejichž listinách byli uvedeni *	
		kandidátů celkem s touto politickou příslušností		v tom					
				navržených některou politickou stranou nebo hnutím		kandidujících jako nezávislí			
		abs.	v %	abs.	v %	abs.	v %		
193	VpMB	1	4	0,0	4	100,0	-	-	1
195	HPP 11	1	2	0,0	2	0,00	2	100,00	1
197	NO!	2	3	0,0	2	66,67	1	33,33	2
199	KH	2	3	0,0	3	100,00	-	-	2
702	ALTERNATIVA	2	2	0,0	2	100,00	-	-	2
703	SLK	35	41	0,0	27	65,9	14	34,1	5
704	S.cz	9	49	0,0	25	51,0	24	49,0	7
714	Svobodní	124	472	0,2	436	92,4	36	7,6	16
715	DSZ	2	6	0,0	6	100,0	-	-	1
716	SsČR	26	93	0,0	92	98,9	1	1,1	6
718	Občané	2	2	0,0	2	100,0	-	-	2
720	Piráti	67	210	0,1	195	92,9	15	7,1	25
721	TOP 09	445	1 839	0,9	1 774	96,5	65	3,5	27
724	SPO	101	489	0,2	461	94,3	28	5,7	18
726	NI	1	8	0,0	8	100,0	-	-	1
727	VPK	1	3	0,0	3	100,0	-	-	1
728	ProTR	1	14	0,0	14	100,0	-	-	1
729	PTH	1	3	0,0	0,0	0,0	3	100,0	1
731	ŽB	1	14	0,0	14	100,0	-	-	1
732	NH	1	9	0,0	9	100,0	-	-	1
733	"VO"	1	26	0,0	26	100,0	-	-	1
734	OMMO	3	7	0,0	7	100,0	-	-	1
735	N-BÍLINA	1	1	0,0	1	100,0	-	-	1
736	RSČMS	5	25	0,0	25	100,0	-	-	2
737	"ČNEZ"	1	6	0,0	6	100,0	-	-	1
738	Jundrováci	1	2	0,0	0,0	0,0	2	100,0	1
742	SV	1	5	0,0	5	100,0	-	-	1
743	OCJJ	1	7	0,0	7	100,0	-	-	1
747	B10.cz	1	3	0,0	3	100,0	-	-	1
749	KA14	2	6	0,0	6	100,0	-	-	1
750	DPD	1	2	0,0	2	100,0	-	-	1
752	ZH	1	8	0,0	8	100,0	-	-	1
753	"HOPB"	1	23	0,0	23	100,0	-	-	1
755	Ostravak	1	11	0,0	11	100,0	-	-	1
756	ČSR	1	2	0,0	2	100,0	-	-	1
757	SNH	1	3	0,0	3	100,0	-	-	1
759	ČS	14	37	0,0	35	94,6	2	5,4	6
764	LEV 21	18	76	0,0	71	93,4	5	6,6	9
766	"JIH 12"	10	20	0,0	17	85,0	3	15,0	5
767	SRP	6	6	0,0	5	83,3	1	16,7	4
768	ANO 2011	367	1 347	0,6	1 291	95,8	56	4,2	14
769	VIZE	4	5	0,0	3	60,0	2	40,0	2
770	VČ	7	7	0,0	6	85,7	1	14,3	4
771	Změna	13	24	0,0	23	95,8	1	4,2	6
772	HOZK	1	1	0,0	1	100,0	-	-	1
773	S2012	1	2	0,0	2	100,0	-	-	1
774	PRO	5	19	0,0	19	100,0	-	-	4
775	ZVUK 12	5	9	0,0	9	100,0	-	-	4
776	PATRIOTI	2	3	0,0	3	100,0	-	-	2
777	Češi	1	1	0,0	0,0	0,0	1	100,0	1
779	STO	9	9	0,0	4	44,4	5	55,6	3
780	NBPLK	2	2	0,0	1	50,0	1	50,0	2
782	FairPlay	1	4	0,0	4	100,0	-	-	1
785	PSZ	24	90	0,0	88	97,8	2	2,2	5
787	SNOP13	1	3	0,0	3	100,0	-	-	1
789	SDFB	1	11	0,0	11	100,0	-	-	1
790	PPL	1	20	0,0	20	100,0	-	-	1

VOLBY DO ZASTUPITELSTEV OBCÍ 10. – 11. října 2014
Tab. 23a – Celkový přehled o politické příslušnosti kandidátů
zastupitelstva obcí a měst

Politická příslušnost kandidátů	obcí, kde kandidovali	Počet						volebních stran, na jejichž listinách byli uvedeni *
		kandidátů celkem s touto politickou příslušností		v tom				
				navržených některou politickou stranou nebo hnutím		kandidujících jako nezávislí		
		abs.	v %	abs.	v %	abs.	v %	
791 HPP	1	55	0,0	55	100,0	-	-	1
792 Úsvit	3	3	0,0	3	100,0	-	-	2
793 NOS	2	12	0,0	12	100,0	-	-	2
794 RDS	4	35	0,0	35	100,0	-	-	1
795 LES	17	23	0,0	12	52,2	11	47,8	12
796 Ú	1	5	0,0	5	100,0	-	-	1
797 Z21	1	15	0,0	15	100,0	-	-	1
799 NMFM	1	19	0,0	19	100,0	-	-	1
1001 ABS	1	1	0,0	1	100,0	-	-	1
1002 Republika	14	38	0,0	38	100,0	-	-	4
1004 VPP	1	19	0,0	19	100,0	-	-	1
1006 O.K. strana	4	19	0,0	19	100,0	-	-	1
1010 HSS	2	4	0,0	3	75,0	1	25,0	2
1011 TOR	2	4	0,0	4	100,0	-	-	1
1012 UFO	1	5	0,0	5	100,0	-	-	1
1013 Obroda	4	26	0,0	26	100,0	-	-	1
1015 Můj domov	1	3	0,0	3	100,0	-	-	1
1016 HRAD.PATRIOT	1	8	0,0	8	100,0	-	-	1
1017 NS	3	17	0,0	17	100,0	-	-	1
1020 PV	1	1	0,0	1	100,0	-	-	1
1021 ČÚNL	1	8	0,0	8	100,0	-	-	1
1022 OPAT	1	7	0,0	7	100,0	-	-	1
1023 PATRIOT 2014	1	14	0,0	14	100,0	-	-	1
1024 Hora 2014	2	3	0,0	3	100,0	-	-	2
1025 TnT	1	5	0,0	5	100,0	-	-	1
1026 ŽTB	1	10	0,0	10	100,0	-	-	1
1027 OF	1	9	0,0	9	100,0	-	-	1
1028 KVC	1	12	0,0	12	100,0	-	-	1
1029 FraM	1	2	0,0	2	100,0	-	-	1
1030 Podpora	1	17	0,0	17	100,0	-	-	1
1031 SOL	1	1	0,0	1	100,0	-	-	1
1032 MBN	1	8	0,0	8	100,0	-	-	1
1033 PPS	1	13	0,0	13	100,0	-	-	1
1034 SPOS	1	1	0,0	1	100,0	-	-	1
1035 SMĚR - CS	1	1	0,0	1	100,0	-	-	1
1036 MPV	1	6	0,0	6	100,0	-	-	1
1037 Karviňáci	1	7	0,0	7	100,0	-	-	1
1039 ProOI	1	7	0,0	7	100,0	-	-	1
1041 SPDV	1	2	0,0	2	100,0	-	-	1
1045 VZ	3	11	0,0	10	90,9	1	9,1	2
1046 "OSN"	4	14	0,0	14	100,0	-	-	1
1047 SPOLEHNUTÍ	1	13	0,0	13	100,0	-	-	1
1049 HDK	1	6	0,0	6	100,0	-	-	1
1051 RESTART	1	7	0,0	7	100,0	-	-	1
1053 VvD	1	7	0,0	7	100,0	-	-	1
1055 ŠpD	1	6	0,0	6	100,0	-	-	1
1056 HOP	1	32	0,0	32	100,0	-	-	1
1061 DOMA	1	5	0,0	5	100,0	-	-	1
1062 Hnutí PROČ	1	4	0,0	4	100,0	-	-	1
1063 MODES	1	3	0,0	3	100,0	-	-	1
1065 PZ	1	3	0,0	3	100,0	-	-	1
Celkem	x	211 278	100,0	105 295	49,8	105 983	50,2	x

Pozn.: * včetně strany typu nezávislí kandidát (NK) a sdružení nezávislých kandidátů (SNK)

VOLBY DO ZASTUPITELSTEV OBCÍ 10. – 11. října 2014
Tab. 23b – Celkový přehled o politické příslušnosti kandidátů
zastupitelstva městských částí a městských obvodů

Politická příslušnost kandidátů	městských částí a obvodů, kam kandidovali	Počet						volebních stran, na jejichž listinách byli uvedeni *
		kandidátů celkem s touto politickou příslušností		v tom				
				navržených některou politickou stranou nebo hnutím		kandidujících jako nezávislí		
abs.	v %	abs.	v %	abs.	v %			
1 KDU-ČSL	82	679	3,1	669	98,5	10	1,5	18
5 SZ	48	315	1,4	313	99,4	2	0,6	15
7 ČSSD	110	1 809	8,1	1 809	100,0	-	-	5
24 KONS	7	9	0,0	9	100,0	-	-	2
40 KAN	2	3	0,0	3	100,0	-	-	2
47 KSČM	84	1 218	5,5	1 218	100,0	-	-	2
53 ODS	115	1 689	7,6	1 684	99,7	5	0,3	6
55 KČ	2	3	0,0	3	100,0	-	-	2
74 SDS	6	9	0,0	9	100,0	-	-	1
83 Moravané	9	29	0,1	28	96,6	1	3,4	8
86 IO	1	2	0,0	2	100,0	-	-	1
88 NEZ	5	14	0,1	14	100,0	-	-	1
99 BEZPP	140	14 066	63,4	11 524	81,9	2 542	18,1	127
103 SOS	1	3	0,0	3	100,0	-	-	1
111 PVP	3	4	0,0	4	100,0	-	-	1
129 SNK ED	7	15	0,1	13	86,7	2	13,3	6
137 Rozumní	1	2	0,0	2	100,0	-	-	1
142 SZSP	3	3	0,0	3	100,0	-	-	1
144 VV	1	1	0,0	1	100,0	-	-	1
156 DSSS	11	68	0,3	68	100,0	-	-	3
159 SP	1	1	0,0	1	100,0	-	-	1
166 STAN	6	10	0,0	9	90,0	1	10,0	5
172 NEZ/DEM	1	5	0,0	5	100,0	-	-	1
176 S.O.S.PRAHA	1	9	0,0	9	100,0	-	-	1
183 AO	1	2	0,0	2	100,0	-	-	1
184 HLŘ	1	3	0,0	3	100,0	-	-	1
195 HPP 11	1	10	0,0	10	100,0	-	-	1
703 SLK	1	1	0,0	1	100,0	-	-	1
704 S.cz	3	10	0,0	10	100,0	-	-	2
714 Svobodní	39	292	1,3	291	99,7	1	0,3	3
716 SsČR	8	16	0,1	16	100,0	-	-	3
720 Piráti	25	64	0,3	58	90,6	6	9,4	12
721 TOP 09	86	808	3,6	807	99,9	1	0,1	5
724 SPO	4	28	0,1	27	96,4	1	3,6	3
738 Jundrováci	1	4	0,0	4	100,0	-	-	1
739 KPP	1	6	0,0	6	100,0	-	-	1
741 HNVRS	1	6	0,0	6	100,0	-	-	1
744 PP	2	3	0,0	3	100,0	-	-	2
749 KA14	2	3	0,0	3	100,0	-	-	1
750 DPD	1	11	0,0	11	100,0	-	-	1
755 Ostravak	4	13	0,1	13	100,0	-	-	1
756 ČSR	2	3	0,0	3	100,0	-	-	1
759 ČS	2	3	0,0	3	100,0	-	-	2
764 LEV 21	4	13	0,1	12	92,3	1	7,7	4
768 ANO 2011	67	408	1,8	407	99,8	1	0,2	2
769 VIZE	1	2	0,0	2	100,0	-	-	1
771 Změna	2	6	0,0	6	100,0	-	-	2
774 PRO	1	1	0,0	1	100,0	-	-	1
782 FairPlay	2	4	0,0	4	100,0	-	-	1
785 PSZ	2	2	0,0	1	50,0	1	50,0	2
787 SNOP13	1	5	0,0	5	100,0	-	-	1
790 PPL	8	31	0,1	31	100,0	-	-	1
791 HPP	30	193	0,9	192	99,5	1	0,5	4
794 RDS	3	26	0,1	26	100,0	-	-	1
795 LES	10	26	0,1	23	88,5	3	11,5	11
796 Ú	3	5	0,0	5	100,0	-	-	1

VOLBY DO ZASTUPITELSTEV OBCÍ 10. – 11. října 2014

Tab. 23b – Celkový přehled o politické příslušnosti kandidátů

zastupitelstva městských částí a městských obvodů

Politická příslušnost kandidátů	městských částí a obvodů, kam kandidovali	Počet						volebních stran, na jejichž listinách byli uvedeni *
		kandidátů celkem s touto politickou příslušností		v tom				
				navržených některou politickou stranou nebo hnutím		kandidujících jako nezávislí		
abs.	v %	abs.	v %	abs.	v %			
1001 ABS	1	1	0,0	1	100,0	-	-	1
1002 Republika	2	2	0,0	2	100,0	-	-	2
1004 VPP	4	22	0,1	22	100,0	-	-	2
1006 O.K. strana	6	36	0,2	36	100,0	-	-	1
1009 JM-ND	1	5	0,0	5	100,0	-	-	1
1012 UFO	2	5	0,0	5	100,0	-	-	1
1013 Obroda	3	7	0,0	7	100,0	-	-	2
1014 OPL	1	4	0,0	4	100,0	-	-	1
1018 PHV	1	4	0,0	4	100,0	-	-	1
1021 ČÚNL	3	8	0,0	8	100,0	-	-	1
1022 OPAT	4	6	0,0	6	100,0	-	-	1
1026 ŽTB	2	5	0,0	4	80,0	1	20,0	2
1027 OF	3	7	0,0	7	100,0	-	-	1
1031 SOL	1	14	0,1	14	100,0	-	-	1
1033 PPS	4	11	0,0	11	100,0	-	-	1
1040 JSNS	1	2	0,0	2	100,0	-	-	1
1041 SPDV	1	2	0,0	2	100,0	-	-	1
1042 "HPK"	1	8	0,0	8	100,0	-	-	1
1043 NPP10-HPLD	1	2	0,0	2	100,0	-	-	1
1045 VZ	3	13	0,1	13	100,0	-	-	1
1048 "13tka"	1	29	0,1	29	100,0	-	-	1
1056 HOP	3	30	0,1	30	100,0	-	-	1
Celkem	x	22 197	100,0	19 617	88,4	2 580	11,6	x

Pozn.: * včetně strany typu nezávislí kandidát (NK) a sdružení nezávislých kandidátů (SNK)

VOLBY DO ZASTUPITELSTEV OBCÍ 10. – 11. října 2014

Tab. 24a – Celkový přehled o struktuře kandidátních listin podle politické příslušnosti kandidátů

zastupitelstva obcí a měst

Politická příslušnost kandidátů	Kandidátů celkem s touto politickou příslušností	Počet kandidátů s touto politickou příslušností, kteří byli uvedeni na kandidátních listinách					
		téže samostatně kandidující politické strany nebo hnutí		jednotlivých nezávislých kandidátů a jejich sdružení		ostatních volebních stran (vč. koalic a sdružení s nezávislými)	
		abs.	v %	abs.	v %	abs.	v %
1 KDU-ČSL	4 714	4 060	86,1	137	2,9	517	11,0
2 ČSNS	5	-	-	-	-	5	100,0
5 SZ	543	158	29,1	34	6,3	351	64,6
7 ČSSD	7 449	7 234	97,1	167	2,2	48	0,6
9 NEI	2	-	-	1	50,0	1	50,0
24 KONS	18	9	50,0	-	-	9	50,0
29 SSD	1	-	-	-	-	1	100,0
40 KAN	6	-	-	1	16,7	5	83,3
47 KSČM	8 282	7 900	95,4	231	2,8	151	1,8
53 ODS	5 733	4 917	85,8	199	3,5	617	10,8
55 KČ	33	24	72,7	2	6,1	7	21,2
68 MDS	1	-	-	-	-	1	100,0
72 COEX	35	25	71,4	-	-	10	28,6
74 SDS	14	-	-	-	-	14	100,0
77 ČP	1	1	100,0	-	-	-	-
79 ND	28	7	25,0	-	-	21	75,0
83 Moravané	139	91	65,5	1	0,7	47	33,8
86 IO	5	5	100,0	-	-	-	-
88 NEZ	75	59	78,7	1	1,3	15	20,0
93 KSČ	28	13	46,4	2	7,1	13	46,4
98 PB	2	2	100,0	-	-	-	-
99 BEZPP	177 752	x	x	91 607	51,5	86 145	48,5
103 SOS	8	8	100,0	-	-	-	-
109 ZHN	3	-	-	-	-	3	100,0
111 PVP	6	6	100,0	-	-	-	-
112 HNHRM	98	75	76,5	3	3,1	20	20,4
113 VPM	33	18	54,5	-	-	15	45,5
114 HPH	5	5	100,0	-	-	-	-
119 USZ	26	20	76,9	-	-	6	23,1
123 ČHNJ	1	1	100,0	-	-	-	-
129 SNK ED	65	32	49,2	3	4,6	30	46,2
132 ANEO	4	4	100,0	-	-	-	-
136 T2020	8	8	100,0	-	-	-	-
137 Rozumní	5	-	-	-	-	5	100,0
140 BPS	1	-	-	-	-	1	100,0
141 KSH	1	-	-	-	-	1	100,0
142 SZSP	19	16	84,2	-	-	3	15,8
143 SD-SN	1	-	-	-	-	1	100,0
144 VV	33	4	12,1	3	9,1	26	78,8
145 J 21 S	8	8	100,0	-	-	-	-
147 ML	12	12	100,0	-	-	-	-
154 VOS	4	4	100,0	-	-	-	-
155 DOMOV	22	18	81,8	-	-	4	18,2
156 DSSS	171	45	26,3	4	2,3	122	71,3
159 SP	1	-	-	-	-	1	100,0
161 SvOS	7	7	100,0	-	-	-	-
163 NV	1	-	-	-	-	1	100,0
166 STAN	143	71	49,7	10	7,0	62	43,4
175 ČSNS2005	8	6	75,0	-	-	2	25,0
179 Sedma	6	6	100,0	-	-	-	-
181 Nestrán.	10	6	60,0	-	-	4	40,0
182 KOA	32	32	100,0	-	-	-	-
183 AO	2	-	-	-	-	2	100,0
184 HLŘ	1	-	-	-	-	1	100,0
188 PSS	2	-	-	-	-	2	100,0
190 OHMO	10	10	100,0	-	-	-	-

VOLBY DO ZASTUPITELSTEV OBCÍ 10. – 11. října 2014

Tab. 24a – Celkový přehled o struktuře kandidátních listin podle politické příslušnosti kandidátů

zastupitelstva obcí a měst

Politická příslušnost kandidátů	Kandidátů celkem s touto politickou příslušností	Počet kandidátů s touto politickou příslušností, kteří byli uvedeni na kandidátních listinách					
		téže samostatně kandidující politické strany nebo hnutí		jednotlivých nezávislých kandidátů a jejich sdružení		ostatních volebních stran (vč. koalic a sdružení s nezávislými)	
		abs.	v %	abs.	v %	abs.	v %
193 VpMB	4	-	-	-	-	4	100,0
195 HPP 11	2	-	-	-	-	2	100,0
197 NO!	3	2	66,7	1	33,3	-	-
199 KH	3	-	-	-	-	3	100,0
702 ALTERNATIVA	2	1	50,0	-	-	1	50,0
703 SLK	41	16	39,0	13	31,7	12	29,3
704 S.cz	49	5	10,2	11	22,4	33	67,3
714 Svobodní	472	411	87,1	33	7,0	28	5,9
715 DSZ	6	-	-	-	-	6	100,0
716 SsČR	93	85	91,4	-	-	8	8,6
718 Občané	2	-	-	-	-	2	100,0
720 Piráti	210	102	48,6	9	4,3	99	47,1
721 TOP 09	1839	1366	74,3	61	3,3	412	22,4
724 SPO	489	315	64,4	16	3,3	158	32,3
726 NI	8	-	-	-	-	8	100,0
727 VPK	3	3	100,0	-	-	-	-
728 ProTR	14	14	100,0	-	-	-	-
729 PTH	3	-	-	-	-	3	100,0
731 ŽB	14	14	100,0	-	-	-	-
732 NH	9	9	100,0	-	-	-	-
733 "VO"	26	26	100,0	-	-	-	-
734 OMMO	7	7	100,0	-	-	-	-
735 N-BÍLINA	1	1	100,0	-	-	-	-
736 RSČMS	25	24	96,0	-	-	1	4,0
737 "ČNEZ"	6	6	100,0	-	-	-	-
738 Jundrováci	2	-	-	-	-	2	100,0
742 SV	5	5	100,0	-	-	-	-
743 OCJJ	7	-	-	-	-	7	100,0
747 B10.cz	3	-	-	-	-	3	100,0
749 KA14	6	6	100,0	-	-	-	-
750 DPD	2	-	-	-	-	2	100,0
752 ZH	8	8	100,0	-	-	-	-
753 "HOPB"	23	-	-	-	-	23	100,0
755 Ostravak	11	11	100,0	-	-	-	-
756 ČSR	2	-	-	-	-	2	100,0
757 SNH	3	3	100,0	-	-	-	-
759 ČS	37	20	54,1	2	5,4	15	40,5
764 LEV 21	76	63	82,9	4	5,3	9	11,8
766 "JIH 12"	20	12	60,0	3	15,0	5	25,0
767 SRP	6	3	50,0	-	-	3	50,0
768 ANO 2011	1347	1266	94,0	55	4,1	26	1,9
769 VIZE	5	-	-	2	40,0	3	60,0
770 VČ	7	4	57,1	1	14,3	2	28,6
771 Změna	24	-	-	1	4,2	23	95,8
772 HOZK	1	-	-	-	-	1	100,0
773 S2012	2	2	100,0	-	-	-	-
774 PRO	19	4	21,1	-	-	15	78,9
775 ZVUK 12	9	3	33,3	-	-	6	66,7
776 PATRIOTI	3	-	-	-	-	3	100,0
777 Češi	1	-	-	1	100,0	-	-
779 STO	9	1	11,1	5	55,6	3	33,3
780 NBPLK	2	-	-	1	50,0	1	50,0
782 FairPlay	4	-	-	-	-	4	100,0
785 PSZ	90	70	77,8	2	2,2	18	20,0
787 SNOP13	3	-	-	-	-	3	100,0
789 SDFB	11	11	100,0	-	-	-	-
790 PPL	20	-	-	-	-	20	100,0

VOLBY DO ZASTUPITELSTEV OBCÍ 10. – 11. října 2014

Tab. 24a – Celkový přehled o struktuře kandidátních listin podle politické příslušnosti kandidátů

zastupitelstva obcí a měst

Politická příslušnost kandidátů	Kandidátů celkem s touto politickou příslušností	Počet kandidátů s touto politickou příslušností, kteří byli uvedeni na kandidátních listinách					
		téže samostatně kandidující politické strany nebo hnutí		jednotlivých nezávislých kandidátů a jejich sdružení		ostatních volebních stran (vč. koalic a sdružení s nezávislými)	
		abs.	v %	abs.	v %	abs.	v %
791 HPP	55	55	100,0	-	-	-	-
792 Úsvit	3	2	66,7	-	-	1	33,3
793 NOS	12	1	8,3	-	-	11	91,7
794 RDS	35	35	100,0	-	-	-	-
795 LES	23	-	-	7	30,4	16	69,6
796 Ú	5	5	100,0	-	-	-	-
797 Z21	15	-	-	-	-	15	100,0
799 NMFm	19	19	100,0	-	-	-	-
1001 ABS	1	1	100,0	-	-	-	-
1002 Republika	38	1	2,6	-	-	37	97,4
1004 VPP	19	-	-	-	-	19	100,0
1006 O.K. strana	19	19	100,0	-	-	-	-
1010 HSS	4	3	75,0	1	25,0	-	-
1011 TOR	4	4	100,0	-	-	-	-
1012 UFO	5	5	100,0	-	-	-	-
1013 Obroda	26	26	100,0	-	-	-	-
1015 Můj domov	3	3	100,0	-	-	-	-
1016 HRAD.PATRIOTI	8	8	100,0	-	-	-	-
1017 NS	17	17	100,0	-	-	-	-
1020 PV	1	1	100,0	-	-	-	-
1021 ČÚNL	8	8	100,0	-	-	-	-
1022 OPAT	7	7	100,0	-	-	-	-
1023 PATRIOT 2014	14	14	100,0	-	-	-	-
1024 Hora 2014	3	2	66,7	-	-	1	33,3
1025 TnT	5	5	100,0	-	-	-	-
1026 ŽTB	10	-	-	-	-	10	100,0
1027 OF	9	9	100,0	-	-	-	-
1028 KVC	12	12	100,0	-	-	-	-
1029 FraM	2	2	100,0	-	-	-	-
1030 Podpora	17	17	100,0	-	-	-	-
1031 SOL	1	-	-	-	-	1	100,0
1032 MBN	8	8	100,0	-	-	-	-
1033 PPS	13	13	100,0	-	-	-	-
1034 SPOS	1	1	100,0	-	-	-	-
1035 SMÉR - CS	1	1	100,0	-	-	-	-
1036 MPV	6	6	100,0	-	-	-	-
1037 Karviňáci	7	7	100,0	-	-	-	-
1039 ProOI	7	7	100,0	-	-	-	-
1041 SPDV	2	2	100,0	-	-	-	-
1045 VZ	11	-	-	-	-	11	100,0
1046 "OSN"	14	14	100,0	-	-	-	-
1047 SPOLEHNUTÍ	13	13	100,0	-	-	-	-
1049 HDK	6	6	100,0	-	-	-	-
1051 RESTART	7	7	100,0	-	-	-	-
1053 VvD	7	7	100,0	-	-	-	-
1055 ŠpD	6	6	100,0	-	-	-	-
1056 HOP	32	32	100,0	-	-	-	-
1061 DOMA	5	-	-	-	-	5	100,0
1062 Hnutí PROČ	4	4	100,0	-	-	-	-
1063 MODES	3	3	100,0	-	-	-	-
1065 PZ	3	3	100,0	-	-	-	-
Celkem	211 278	29 247	13,8	92 635	43,8	89 396	42,3

VOLBY DO ZASTUPITELSTEV OBCÍ 10. – 11. října 2014

Tab. 24b – Celkový přehled o struktuře kandidátních listin podle politické příslušnosti kandidátů zastupitelstva městských částí a městských obvodů

Politická příslušnost kandidátů	Kandidátů celkem s touto politickou příslušností	Počet kandidátů s touto politickou příslušností, kteří byli uvedeni na kandidátních listinách					
		téže samostatně kandidující politické strany nebo hnutí		jednotlivých nezávislých kandidátů a jejich sdružení		ostatních volebních stran (vč. koalic a sdružení s nezávislými)	
		abs.	v %	abs.	v %	abs.	v %
1 KDU-ČSL	679	449	66,1	8	1,2	222	32,7
5 SZ	315	148	47,0	2	0,6	165	52,4
7 ČSSD	1 809	1 791	99,0	-	-	18	1,0
24 KONS	9	8	88,9	-	-	1	11,1
40 KAN	3	-	-	-	-	3	100,0
47 KSČM	1 218	1 212	99,5	-	-	6	0,5
53 ODS	1 689	1 652	97,8	5	0,3	32	1,9
55 KČ	3	1	33,3	-	-	2	66,7
74 SDS	9	-	-	-	-	9	100,0
83 Moravané	29	3	10,3	-	-	26	89,7
86 IO	2	-	-	-	-	2	100,0
88 NEZ	14	14	100,0	-	-	-	-
99 BEZPP	14 066	x	x	961	6,8	13 105	93,2
103 SOS	3	3	100,0	-	-	-	-
111 PVP	4	4	100,0	-	-	-	-
129 SNK ED	15	2	13,3	-	-	13	86,7
137 Rozumní	2	-	-	-	-	2	100,0
142 SZSP	3	-	-	-	-	3	100,0
144 VV	1	-	-	-	-	1	100,0
156 DSSS	68	48	70,6	-	-	20	29,4
159 SP	1	-	-	-	-	1	100,0
166 STAN	10	2	20,0	1	10,0	7	70,0
172 NEZ/DEM	5	5	100,0	-	-	-	-
176 S.O.S.PRAHA	9	9	100,0	-	-	-	-
183 AO	2	-	-	-	-	2	100,0
184 HLŘ	3	-	-	-	-	3	100,0
195 HPP 11	10	10	100,0	-	-	-	-
703 SLK	1	1	100,0	-	-	-	-
704 S.cz	10	-	-	-	-	10	100,0
714 Svobodní	292	288	98,6	1	0,3	3	1,0
716 SsČR	16	5	31,3	-	-	11	68,8
720 Piráti	64	21	32,8	-	-	43	67,2
721 TOP 09	808	776	96,0	-	-	32	4,0
724 SPO	28	10	35,7	-	-	18	64,3
738 Jundrováci	4	-	-	-	-	4	100,0
739 KPP	6	6	100,0	-	-	-	-
741 HNVRS	6	6	100,0	-	-	-	-
744 PP	3	-	-	-	-	3	100,0
749 KA14	3	3	100,0	-	-	-	-
750 DPD	11	-	-	-	-	11	100,0
755 Ostravak	13	13	100,0	-	-	-	-
756 ČSR	3	-	-	-	-	3	100,0
759 ČS	3	-	-	-	-	3	100,0
764 LEV 21	13	8	61,5	-	-	5	38,5
768 ANO 2011	408	407	99,8	1	0,2	-	-
769 VIZE	2	-	-	-	-	2	100,0
771 Změna	6	4	66,7	-	-	2	33,3
774 PRO	1	-	-	-	-	1	100,0
782 FairPlay	4	-	-	-	-	4	100,0
785 PSZ	2	1	50,0	-	-	1	50,0
787 SNOP13	5	-	-	-	-	5	100,0
790 PPL	31	-	-	-	-	31	100,0
791 HPP	193	184	95,3	1	0,5	8	4,1
794 RDS	26	26	100,0	-	-	-	-
795 LES	26	6	23,1	-	-	20	76,9
796 Ú	5	5	100,0	-	-	-	-
1001 ABS	1	1	100,0	-	-	-	-

VOLBY DO ZASTUPITELSTEV OBCÍ 10. – 11. října 2014

Tab. 24b – Celkový přehled o struktuře kandidátních listin podle politické příslušnosti kandidátů
zastupitelstva městských částí a městských obvodů

Politická příslušnost kandidátů	Kandidátů celkem s touto politickou příslušností	Počet kandidátů s touto politickou příslušností, kteří byli uvedeni na kandidátních listinách					
		téže samostatně kandidující politické strany nebo hnutí		jednotlivých nezávislých kandidátů a jejich sdružení		ostatních volebních stran (vč. koalic a sdružení s nezávislými)	
		abs.	v %	abs.	v %	abs.	v %
1002 Republika	2	1	50,0	-	-	1	50,0
1004 VPP	22	-	-	-	-	22	100,0
1006 O.K. strana	36	36	100,0	-	-	-	-
1009 JM-ND	5	5	100,0	-	-	-	-
1012 UFO	5	5	100,0	-	-	-	-
1013 Obroda	7	5	71,4	-	-	2	28,6
1014 OPL	4	4	100,0	-	-	-	-
1018 PHV	4	4	100,0	-	-	-	-
1021 ČÚNL	8	8	100,0	-	-	-	-
1022 OPAT	6	6	100,0	-	-	-	-
1026 ŽTB	5	4	80,0	-	-	1	20,0
1027 OF	7	7	100,0	-	-	-	-
1031 SOL	14	14	100,0	-	-	-	-
1033 PPS	11	11	100,0	-	-	-	-
1040 JSNS	2	2	100,0	-	-	-	-
1041 SPDV	2	2	100,0	-	-	-	-
1042 "HPK"	8	8	100,0	-	-	-	-
1043 NPP10-HPLD	2	2	100,0	-	-	-	-
1045 VZ	13	-	-	-	-	13	100,0
1048 "13tka"	29	29	100,0	-	-	-	-
1056 HOP	30	30	100,0	-	-	-	-
Celkem	22 197	7 315	33,0	980	4,4	13 902	62,6

VOLBY DO ZASTUPITELSTEV OBCÍ 10. – 11. října 2014

Tab. 25a – Souhrnný přehled o zisku mandátů podle politické příslušnosti zastupitelů

zastupitelstva obcí a měst

Politická příslušnost	Počet zastupitelů s touto politickou příslušností			Počet obcí, kde členové politické strany-hnutí					
	abs.	v % z kandidujících s touto příslušností	v % ze zvolených celkem	získali mandát			získali více než 50 % mandátů		
				abs.	v % z počtu obcí, kde kandidovali	v % z celkového počtu obcí, kde se volilo	abs.	v % z počtu obcí, kde kandidovali	v % z celkového počtu obcí, kde se volilo
1 KDU-ČSL	1 210	25,7	2,0	806	63,0	12,9	-	-	-
5 SZ	103	19,0	0,2	76	46,3	1,2	-	-	-
7 ČSSD	1 663	22,3	2,8	773	68,6	12,4	19	1,7	0,3
24 KONS	2	11,1	0,0	2	25,0	0,0	-	-	-
47 KSČM	1 310	15,8	2,2	882	62,9	14,1	1	0,1	0,0
53 ODS	1 218	21,2	2,0	656	69,6	10,5	4	0,4	0,1
55 KČ	1	3,0	0,0	1	7,1	0,0	-	-	-
72 COEX	7	20,0	0,0	7	58,3	0,1	-	-	-
74 SDS	2	14,3	0,0	2	40,0	0,0	-	-	-
77 ČP	1	100,0	0,0	1	100,0	0,0	-	-	-
83 Moravané	14	10,1	0,0	12	37,5	0,2	-	-	-
86 IO	1	20,0	0,0	1	100,0	0,0	-	-	-
88 NEZ	17	22,7	0,0	9	56,3	0,1	-	-	-
93 KSČ	2	7,1	0,0	2	25,0	0,0	-	-	-
99 BEZPP	52 601	29,6	88,3	6 234	100,0	100,0	6 090	97,7	97,7
109 ZHN	2	66,7	0,0	1	100,0	0,0	-	-	-
112 HNHRM	37	37,8	0,1	14	87,5	0,2	-	-	-
113 VPM	9	27,3	0,0	7	63,6	0,1	-	-	-
114 HPH	1	20,0	0,0	1	100,0	0,0	-	-	-
119 USZ	4	15,4	0,0	2	33,3	0,0	-	-	-
129 SNK ED	27	41,5	0,0	25	61,0	0,4	-	-	-
136 T2020	6	75,0	0,0	1	100,0	0,0	-	-	-
142 SZSP	1	5,3	0,0	1	33,3	0,0	-	-	-
143 SD-SN	1	100,0	0,0	1	100,0	0,0	-	-	-
144 VV	12	36,4	0,0	11	52,4	0,2	-	-	-
145 J 21 S	1	12,5	0,0	1	100,0	0,0	-	-	-
156 DSSS	7	4,1	0,0	5	14,7	0,1	-	-	-
161 SvOS	3	42,9	0,0	1	100,0	0,0	-	-	-
166 STAN	126	88,1	0,2	114	94,2	1,8	-	-	-
175 ČSNS2005	2	25,0	0,0	2	66,7	0,0	-	-	-
179 Sedma	4	66,7	0,0	1	100,0	0,0	-	-	-
181 Nestrán.	7	70,0	0,0	6	75,0	0,1	-	-	-
182 KOA	9	28,1	0,0	1	100,0	0,0	-	-	-
190 OHMO	4	40,0	0,0	1	100,0	0,0	-	-	-
193 VpMB	1	25,0	0,0	1	100,0	0,0	-	-	-
702 ALTERNATIVA	2	100,0	0,0	2	100,0	0,0	-	-	-
703 SLK	39	95,1	0,1	34	97,1	0,5	-	-	-
704 S.cz	18	36,7	0,0	4	44,4	0,1	-	-	-
714 Svobodní	38	8,1	0,1	34	27,4	0,5	-	-	-
715 DSZ	1	16,7	0,0	1	50,0	0,0	-	-	-
716 SsČR	9	9,7	0,0	6	23,1	0,1	-	-	-
718 Občané	1	50,0	0,0	1	50,0	0,0	-	-	-
720 Piráti	18	8,6	0,0	11	16,4	0,2	-	-	-
721 TOP 09	340	18,5	0,6	244	54,8	3,9	1	0,2	0,0
724 SPO	31	6,3	0,1	26	25,7	0,4	-	-	-
726 NI	3	37,5	0,0	1	100,0	0,0	-	-	-
727 VPK	3	100,0	0,0	1	100,0	0,0	-	-	-
728 ProTR	3	21,4	0,0	1	100,0	0,0	-	-	-
731 ŽB	1	7,1	0,0	1	100,0	0,0	-	-	-
732 NH	2	22,2	0,0	1	100,0	0,0	-	-	-
733 "VO"	3	11,5	0,0	1	100,0	0,0	-	-	-
734 OMMO	1	14,3	0,0	1	33,3	0,0	-	-	-
735 N-BÍLINA	1	100,0	0,0	1	100,0	0,0	-	-	-
742 SV	4	80,0	0,0	1	100,0	0,0	-	-	-
743 OCJJ	2	28,6	0,0	1	100,0	0,0	-	-	-
752 ZH	2	25,0	0,0	1	100,0	0,0	-	-	-

VOLBY DO ZASTUPITELSTEV OBCÍ 10. – 11. října 2014

Tab. 25a – Souhrnný přehled o zisku mandátů podle politické příslušnosti zastupitelů

zastupitelstva obcí a měst

Politická příslušnost	Počet zastupitelů s touto politickou příslušností			Počet obcí, kde členové politické strany-hnutí					
	abs.	v % z kandidujících s touto příslušností	v % ze zvolených celkem	získali mandát			získali více než 50 % mandátů		
				abs.	v % z počtu obcí, kde kandidovali	v % z celkového počtu obcí, kde se volilo	abs.	v % z počtu obcí, kde kandidovali	v % z celkového počtu obcí, kde se volilo
753 "HOPB"	6	26,1	0,0	1	100,0	0,0	-	-	-
755 Ostravak	6	54,5	0,0	1	100,0	0,0	-	-	-
756 ČSR	1	50,0	0,0	1	100,0	0,0	-	-	-
757 SNH	1	33,3	0,0	1	100,0	0,0	-	-	-
759 ČS	3	8,1	0,0	3	21,4	0,0	-	-	-
764 LEV 21	8	10,5	0,0	6	33,3	0,1	-	-	-
766 "JIH 12"	11	55,0	0,0	8	80,0	0,1	-	-	-
768 ANO 2011	496	36,8	0,8	256	69,8	4,1	1	0,3	0,0
770 VČ	5	71,4	0,0	5	71,4	0,1	-	-	-
771 Změna	10	41,7	0,0	6	46,2	0,1	-	-	-
773 S2012	2	100,0	0,0	1	100,0	0,0	-	-	-
774 PRO	3	15,8	0,0	2	40,0	0,0	-	-	-
775 ZVUK 12	5	55,6	0,0	5	100,0	0,1	-	-	-
776 PATRIOTI	2	66,7	0,0	2	100,0	0,0	-	-	-
777 Češi	1	100,0	0,0	1	100,0	0,0	-	-	-
779 STO	9	100,0	0,0	9	100,0	0,1	-	-	-
780 NBPLK	1	50,0	0,0	1	50,0	0,0	-	-	-
785 PSZ	14	15,6	0,0	12	50,0	0,2	-	-	-
793 NOS	1	8,3	0,0	1	50,0	0,0	-	-	-
795 LES	6	26,1	0,0	6	35,3	0,1	-	-	-
797 Z21	2	13,3	0,0	1	100,0	0,0	-	-	-
799 NMFm	5	26,3	0,0	1	100,0	0,0	-	-	-
1002 Republika	1	2,6	0,0	1	7,1	0,0	-	-	-
1006 O.K. strana	1	5,3	0,0	1	25,0	0,0	-	-	-
1010 HSS	1	25,0	0,0	1	50,0	0,0	-	-	-
1012 UFO	1	20,0	0,0	1	100,0	0,0	-	-	-
1013 Obroda	1	3,8	0,0	1	25,0	0,0	-	-	-
1017 NS	4	23,5	0,0	1	33,3	0,0	-	-	-
1020 PV	1	100,0	0,0	1	100,0	0,0	-	-	-
1022 OPAT	2	28,6	0,0	1	100,0	0,0	-	-	-
1024 Hora 2014	2	66,7	0,0	1	50,0	0,0	-	-	-
1025 TnT	1	20,0	0,0	1	100,0	0,0	-	-	-
1026 ŽTB	1	10,0	0,0	1	100,0	0,0	-	-	-
1028 KVC	1	8,3	0,0	1	100,0	0,0	-	-	-
1030 Podpora	4	23,5	0,0	1	100,0	0,0	-	-	-
1031 SOL	1	100,0	0,0	1	100,0	0,0	-	-	-
1036 MPV	2	33,3	0,0	1	100,0	0,0	-	-	-
1039 ProOI	2	28,6	0,0	1	100,0	0,0	-	-	-
1047 SPOLEHNUTÍ	1	7,7	0,0	1	100,0	0,0	-	-	-
1049 HDK	4	66,7	0,0	1	100,0	0,0	-	-	-
1053 VvD	3	42,9	0,0	1	100,0	0,0	-	-	-
1055 ŠpD	2	33,3	0,0	1	100,0	0,0	-	-	-
1065 PZ	1	33,3	0,0	1	100,0	0,0	-	-	-
Celkem	59 573	x	100,0	x	x	x	6 116	x	98,1

VOLBY DO ZASTUPITELSTEV OBCÍ 10. – 11. října 2014

Tab. 25b – Souhrnný přehled o zisku mandátů podle politické příslušnosti zastupitelů

zastupitelstva městských částí a městských obvodů

Politická příslušnost	Počet zastupitelů s touto politickou příslušností			Počet městských částí a obvodů, kde členové politické strany-hnutí					
	abs.	v % z kandidujících s touto příslušností	v % ze zvolených celkem	získali mandát			získali více než 50 % mandátů		
				abs.	v % z počtu městských částí a obvodů, kde kandidovali	v % z celkového počtu městských částí a obvodů, kde se volilo	abs.	v % z počtu městských částí a obvodů, kde kandidovali	v % z celkového počtu městských částí a obvodů, kde se volilo
1 KDU-ČSL	109	16,1	4,3	55	67,1	39,3	-	-	-
5 SZ	76	24,1	3,0	32	66,7	22,9	-	-	-
7 ČSSD	301	16,6	11,8	90	81,8	64,3	-	-	-
24 KONS	1	11,1	0,0	1	14,3	0,7	-	-	-
47 KSČM	107	8,8	4,2	54	64,3	38,6	-	-	-
53 ODS	294	17,4	11,5	102	88,7	72,9	1	0,9	0,7
74 SDS	2	22,2	0,1	2	33,3	1,4	-	-	-
83 Moravané	2	6,9	0,1	2	22,2	1,4	-	-	-
86 IO	1	50,0	0,0	1	100,0	0,7	-	-	-
88 NEZ	7	50,0	0,3	3	60,0	2,1	-	-	-
99 BEZPP	1129	8,0	44,3	139	99,3	99,3	77	55,0	55,0
129 SNK ED	2	13,3	0,1	2	28,6	1,4	-	-	-
142 SZSP	1	33,3	0,0	1	33,3	0,7	-	-	-
144 VV	1	100,0	0,0	1	100,0	0,7	-	-	-
166 STAN	5	50,0	0,2	5	83,3	3,6	-	-	-
172 NEZ/DEM	1	20,0	0,0	1	100,0	0,7	-	-	-
184 HLŘ	1	33,3	0,0	1	100,0	0,7	-	-	-
195 HPP 11	8	80,0	0,3	1	100,0	0,7	-	-	-
703 SLK	1	100,0	0,0	1	100,0	0,7	-	-	-
714 Svobodní	4	1,4	0,2	4	10,3	2,9	-	-	-
716 SsČR	1	6,3	0,0	1	12,5	0,7	-	-	-
720 Piráti	8	12,5	0,3	6	24,0	4,3	-	-	-
721 TOP 09	183	22,6	7,2	61	70,9	43,6	-	-	-
724 SPO	1	3,6	0,0	1	25,0	0,7	-	-	-
738 Jundrováci	2	50,0	0,1	1	100,0	0,7	-	-	-
739 KPP	2	33,3	0,1	1	100,0	0,7	-	-	-
741 HNVRS	1	16,7	0,0	1	100,0	0,7	-	-	-
749 KA14	1	33,3	0,0	1	50,0	0,7	-	-	-
755 Ostravak	10	76,9	0,4	4	100,0	2,9	-	-	-
756 ČSR	1	33,3	0,0	1	50,0	0,7	-	-	-
768 ANO 2011	208	51,0	8,2	61	91,0	43,6	-	-	-
769 VIZE	1	50,0	0,0	1	100,0	0,7	-	-	-
771 Změna	1	16,7	0,0	1	50,0	0,7	-	-	-
782 FairPlay	1	25,0	0,0	1	50,0	0,7	-	-	-
790 PPL	8	25,8	0,3	3	37,5	2,1	-	-	-
791 HPP	32	16,6	1,3	17	56,7	12,1	1	3,3	0,7
795 LES	2	7,7	0,1	2	20,0	1,4	-	-	-
1002 Republika	1	50,0	0,0	1	50,0	0,7	-	-	-
1004 VPP	1	4,5	0,0	1	25,0	0,7	-	-	-
1009 JM-ND	2	40,0	0,1	1	100,0	0,7	-	-	-
1012 UFO	2	40,0	0,1	1	50,0	0,7	-	-	-
1014 OPL	2	50,0	0,1	1	100,0	0,7	-	-	-
1018 PHV	1	25,0	0,0	1	100,0	0,7	-	-	-
1022 OPAT	2	33,3	0,1	2	50,0	1,4	-	-	-
1026 ŽTB	4	80,0	0,2	2	100,0	1,4	-	-	-
1031 SOL	7	50,0	0,3	1	100,0	0,7	-	-	-
1040 JSNS	2	100,0	0,1	1	100,0	0,7	-	-	-
1042 "HPK"	6	75,0	0,2	1	100,0	0,7	1	100,0	0,7
1043 NPP10-HPLD	1	50,0	0,0	1	100,0	0,7	-	-	-
1056 HOP	1	3,3	0,0	1	33,3	0,7	-	-	-
Celkem	2 548	x	100,0	x	x	x	80	x	57,1

