

Jihomoravský kraj

Vzdělávání - základní přehled

(školní rok 2013/14)

Ukazatel	MŠ	ZŠ	SŠ-celkem	Gymnázia	OOV SŠ*	Střediska praktick. vyučov.	Nástavbové studium	Konzervatoř	VOŠ
Školy	647	473	126	41	94	-	39	2	10
Třídy/stud.skup.(VOŠ)	1 725	4 614	2 213	586 ³⁾	1 438 ³⁾	.	72 ³⁾	x	96 ³⁾
Děti / žáci / studenti	40 498	89 755	49 670	15 182	31 756	-	2 732	481	3 182
Nově přijatí do 1.roč.	.	11 982	13 158	2735	9 155	.	1 268	83	1256
Absolventi za minulý školní rok	.	.	11 687	2813	8 198	.	676	65	777
Učitelé ¹⁾	3 132	6 386	4 482	.	.	-	.	142	179
Počty zaměstnanců ^{1),2)}	4 186	8 605	5 926	1 584 ⁴⁾⁵⁾	3 968 ⁴⁾	.	.	160	192

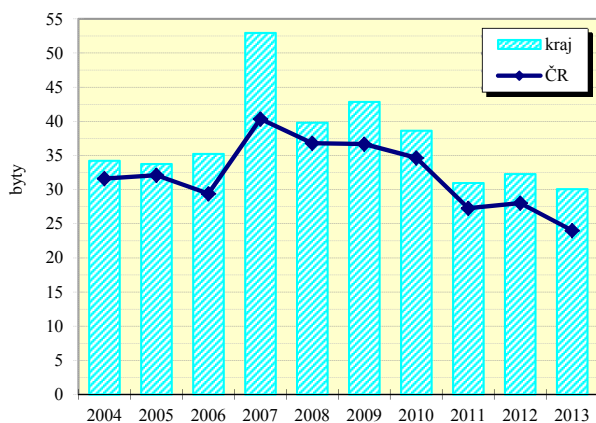
Zdroj: Ministerstvo školství, mládeže a tělovýchovy. Údaje jsou včetně škol pro žáky se speciálními vzdělávacími potřebami a včetně škol pro žáky se zdravotním postižením vyjma údajů o počtu zaměstnanců gymnázií a OOV SŠ, které jsou beze škol pro žáky se zdravotním postižením. Počet SŠ celkem není součtem počtů škol podle jednotlivých druhů, protože školy mohou realizovat svou činnost souběžně na různých druzích, formách a oborech vzdělávání.

*Školy vyučující obory odborného vzdělání SŠ bez oborů nástavbového studia; 1) přepočtení na plně zaměstnané

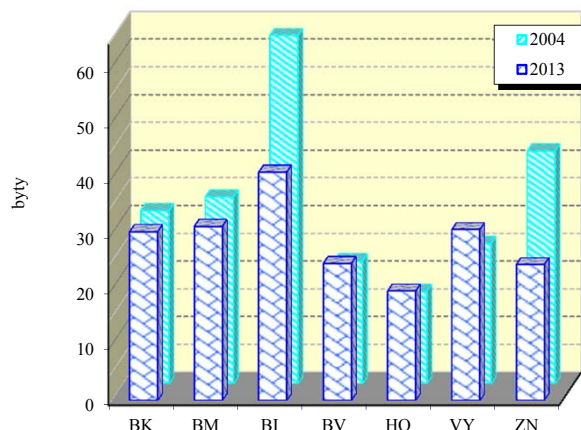
2) údaje za rok 2013, průměrný evid. počet zam. 3) třídy/studijní skupiny denního studia 4) bez SŠ pro žáky se zdravotním postižením

5) včetně SŠ se sportovním zaměřením

Dokončené byty na 10 000 obyvatel



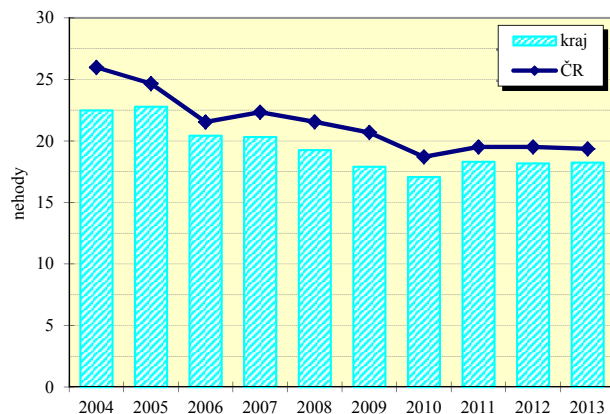
Dokončené byty na 10 000 obyvatel v okresech



Vybrané ukazatele dopravy

Ukazatel	2007	2010	2013	Ukazatel	2007	2010	2013
osobní automobily	441 279	467 852	491 628	Délka komunikací celkem v km	4 498,8	4 480,1	4 460,4
nákladní automobily	61 198	67 279	69 796	v tom dálnice	134,7	134,5	134,5
motocykly	99 639	106 789	111 912	silnice 1.třídy	448,2	446,6	447,9
autobusy	2 007	2 000	1 988	silnice 2.třídy	1 478,3	1 474,0	1 468,4
speciální automobily	4 976	3 950	3 486	silnice 3.třídy	2 437,6	2 425,0	2 409,6

Dopravní nehody při nichž došlo ke zranění nebo usmrcení na 10 000 obyvatel



Dopravní nehody při nichž došlo ke zranění nebo usmrcení na 10 000 obyvatel v okresech

