

Pardubický kraj

Vzdělávání - základní přehled

(školní rok 2013/14)

Ukazatel	MŠ	ZŠ	SŠ-celkem	Gymnázia	OOV SŠ*	Střediska praktick. vyučov.	Nástavbové studium	Konzervatoř	VOŠ
Školy	314	251	73	20	56	-	20	1	10
Třídy/stud.skup.(VOŠ)	778	2 179	992	225 ³⁾	687 ³⁾	.	30 ³⁾	x	54 ³⁾
Děti / žáci / studenti	18 976	42 295	22 141	5 987	15 198	-	956	230	1 521
Nově přijatí do 1.roč.	.	5 530	5 800	1099	4 214	.	487	45	592
Absolventi za minulý školní rok	.	.	5 211	1063	3 873	.	275	32	364
Učitelé ¹⁾	1 463	2 986	2 038	.	.	-	.	53	110
Počty zaměstnanců ^{1),2)}	1 958	4 005	2 611	598 ⁴⁾⁵⁾	1 877 ⁴⁾	.	.	54	85

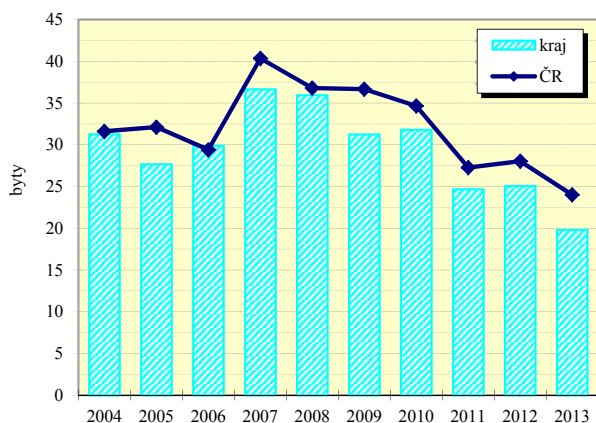
Zdroj: Ministerstvo školství, mládeže a tělovýchovy. Údaje jsou včetně škol pro žáky se speciálními vzdělávacími potřebami a včetně škol pro žáky se zdravotním postižením vyjma údajů o počtu zaměstnanců gymnázií a OOV SŠ, které jsou beze škol pro žáky se zdravotním postižením. Počet SŠ celkem není součtem počtů škol podle jednotlivých druhů, protože školy mohou realizovat svou činnost souběžně na různých druzích, formách a oborech vzdělávání.

*Školy vyučující obory odborného vzdělání SŠ bez oborů nástavbového studia; 1) přepočtení na plně zaměstnané

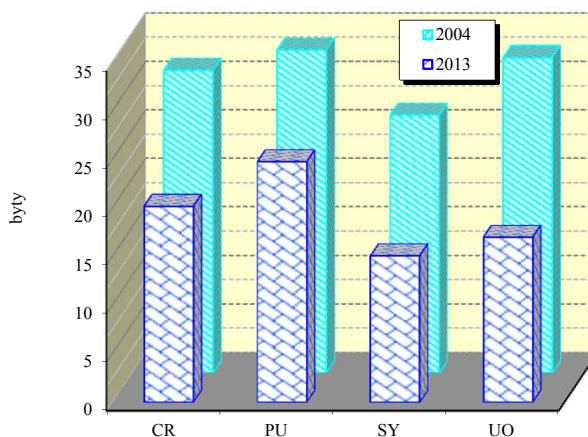
2) údaje za rok 2013, průměrný evid. počet zam. 3) třídy/studijní skupiny denního studia 4) bez SŠ pro žáky se zdravotním postižením

5) včetně SŠ se sportovním zaměřením

Dokončené byty na 10 000 obyvatel



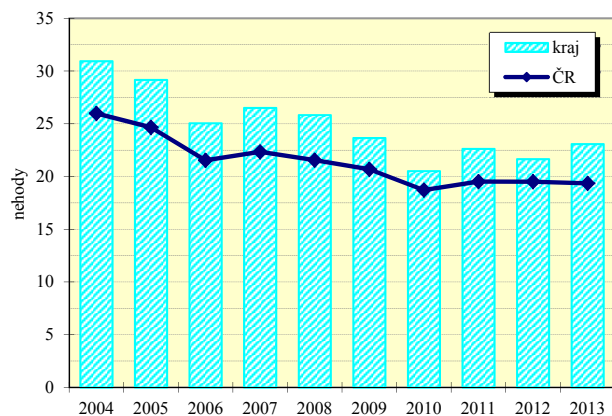
Dokončené byty na 10 000 obyvatel v okresech



Vybrané ukazatele dopravy

Ukazatel	2007	2010	2013	Ukazatel	2007	2010	2013
osobní automobily	207 445	216 704	226 244	Délka komunikací celkem v km	3 589,6	3 601,7	3 598,4
nákladní automobily	22 882	24 580	26 004	v tom dálnice	8,2	8,8	8,8
motocykly	58 104	60 162	62 861	silnice 1.třídy	453,8	459,7	458,0
autobusy	1 183	1 355	1 417	silnice 2.třídy	905,7	912,4	913,4
speciální automobily	2 555	1 964	1 683	silnice 3.třídy	2 222,0	2 220,8	2 218,1

Dopravní nehody při nichž došlo ke zranění nebo usmrcení na 10 000 obyvatel



Dopravní nehody při nichž došlo ke zranění nebo usmrcení na 10 000 obyvatel v okresech

