

Liberecký kraj

Vzdělávání - základní přehled

(školní rok 2013/14)

| Ukazatel | MŠ | ZŠ | SŠ-celkem | Gymnázia | OOV SŠ* | Střediska praktick. vyučov. | Nástavbové studium | Konzervatoř | VOŠ |
|------------------------------------|--------|--------|-----------|---------------------|---------------------|-----------------------------|--------------------|-------------|------------------|
| Školy | 236 | 205 | 51 | 14 | 41 | - | 14 | - | 6 |
| Třídy/stud.skup.(VOŠ) | 678 | 1 921 | 722 | 168 ³⁾ | 498 ³⁾ | . | 20 ³⁾ | x | 23 ³⁾ |
| Děti / žáci / studenti | 15 675 | 36 499 | 16 873 | 4 211 | 11 703 | - | 959 | - | 435 |
| Nově přijatí do 1.roč. | . | 4 859 | 4 498 | 699 | 3 332 | . | 467 | - | 168 |
| Absolventi za minulý školní rok | . | . | 3 416 | 730 | 2 458 | . | 228 | - | 91 |
| Učitelé ¹⁾ | 1 263 | 2 599 | 1 529 | . | . | - | . | - | 38 |
| Počty zaměstnanců ^{1),2)} | 1 632 | 3 409 | 2 024 | 464 ⁴⁾⁵⁾ | 1 494 ⁴⁾ | . | . | - | 45 |

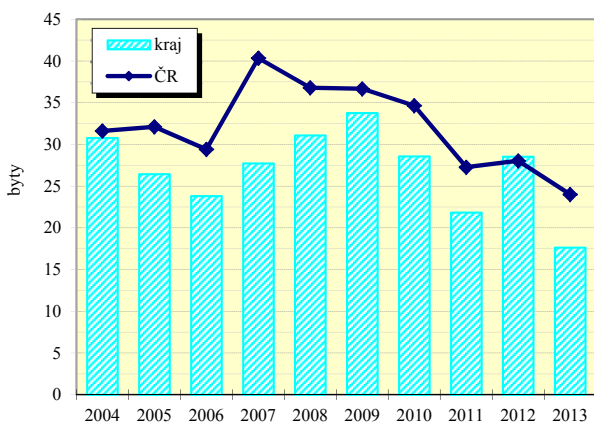
Zdroj: Ministerstvo školství, mládeže a tělovýchovy. Údaje jsou včetně škol pro žáky se speciálními vzdělávacími potřebami a včetně škol pro žáky se zdravotním postižením vyjma údajů o počtu zaměstnanců gymnázií a OOV SŠ, které jsou beze škol pro žáky se zdravotním postižením. Počet SŠ celkem není součtem počtů škol podle jednotlivých druhů, protože školy mohou realizovat svou činnost souběžně na různých druzích, formách a oborech vzdělávání.

*Školy vyučující obory odborného vzdělání SŠ bez oborů nástavbového studia; 1) přepočtení na plně zaměstnané

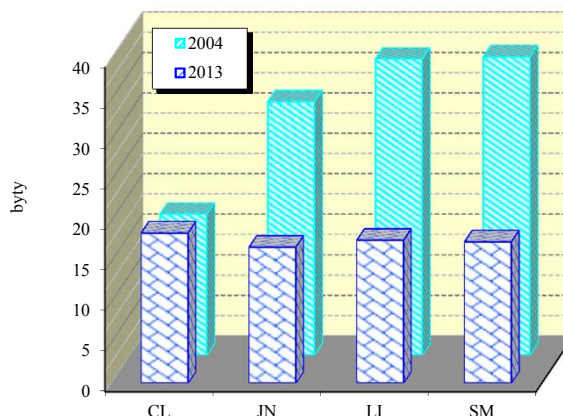
2) údaje za rok 2013, průměrný evid. počet zam. 3) třídy/studijní skupiny denního studia 4) bez SŠ pro žáky se zdravotním postižením

5) včetně SŠ se sportovním zaměřením

Dokončené byty na 10 000 obyvatel



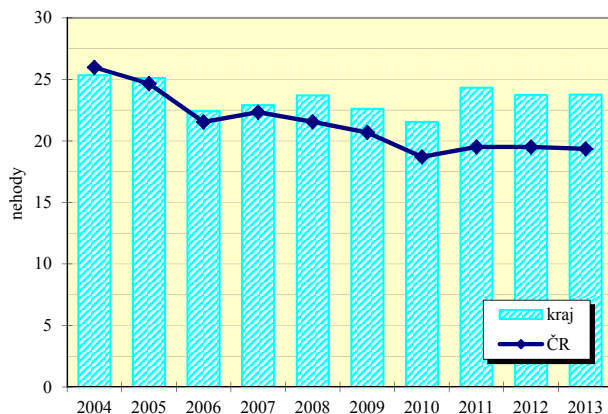
Dokončené byty na 10 000 obyvatel v okresech



Vybrané ukazatele dopravy

| Ukazatel | 2007 | 2010 | 2013 | Ukazatel | 2007 | 2010 | 2013 |
|----------------------|---------|---------|---------|------------------------------|---------|---------|---------|
| osobní automobily | 177 175 | 184 060 | 191 633 | Délka komunikací celkem v km | 2 428,6 | 2 425,3 | 2 415,6 |
| nákladní automobily | 19 565 | 20 644 | 21 032 | v tom dálnice | - | - | - |
| motocykly | 33 130 | 36 941 | 39 920 | silnice 1.třídy | 328,1 | 332,5 | 337,8 |
| autobusy | 941 | 935 | 961 | silnice 2.třídy | 486,7 | 486,6 | 486,9 |
| speciální automobily | 1 796 | 1 460 | 1 334 | silnice 3.třídy | 1 613,8 | 1 606,2 | 1 590,9 |

Dopravní nehody při nichž došlo ke zranění nebo usmrcení na 10 000 obyvatel



Dopravní nehody při nichž došlo ke zranění nebo usmrcení na 10 000 obyvatel v okresech

