

## Ústecký kraj

### Vzdělávání - základní přehled

( školní rok 2013/14)

Ukazatel	MŠ	ZŠ	SŠ-celkem	Gymnazia	OOV SŠ*	Střediska praktick. vyučov.	Nástavbové studium	Konzervatoř	VOŠ
Školy	350	276	96	23	78	-	27	1	9
Třídy/stud.skup.(VOŠ)	1 125	3 593	1 734	319 <sup>3)</sup>	1 243 <sup>3)</sup>	.	46 <sup>3)</sup>	x	70 <sup>3)</sup>
Děti / žáci / studenti	26 453	70 179	35 940	8 111	25 649	-	2 180	213	2 407
Nově přijatí do 1.roč.	.	8 990	10 041	1 532	7 503	.	1 006	50	1 099
Absolventi za minulý školní rok	.	.	7 155	1 372	5 300	.	483	19	504
Učitelé <sup>1)</sup>	2 103	4 945	3 147	.	.	-	.	54	117
Počty zaměstnanců <sup>e 1),2)</sup>	2 819	6 803	4 098	792 <sup>4)5)</sup>	3 216 <sup>4)</sup>	.	.	54	119

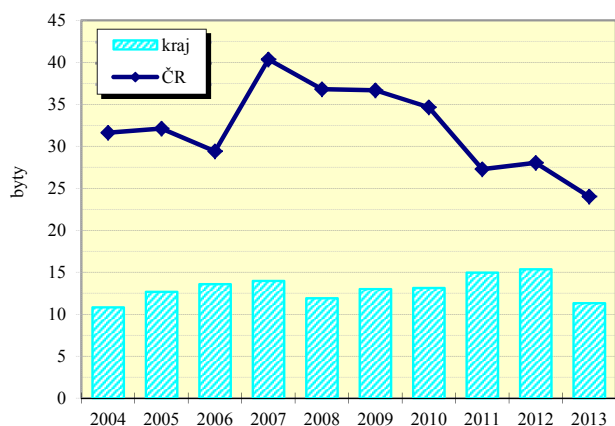
Zdroj: Ministerstvo školství, mládeže a tělovýchovy. Údaje jsou včetně škol pro žáky se speciálními vzdělávacími potřebami a včetně škol pro žáky se zdravotním postižením vyjma údajů o počtu zaměstnanců gymnázií a OOV SŠ, které jsou bez škol pro žáky se zdravotním postižením. Počet SŠ celkem není součtem počtů škol podle jednotlivých druhů, protože školy mohou realizovat svou činnost souběžně na různých druzích, formách a oborech vzdělávání.

\*Školy vyučující obory odborného vzdělání SŠ bez oborů nástavbového studia; 1) přepočtení na plně zaměstnané

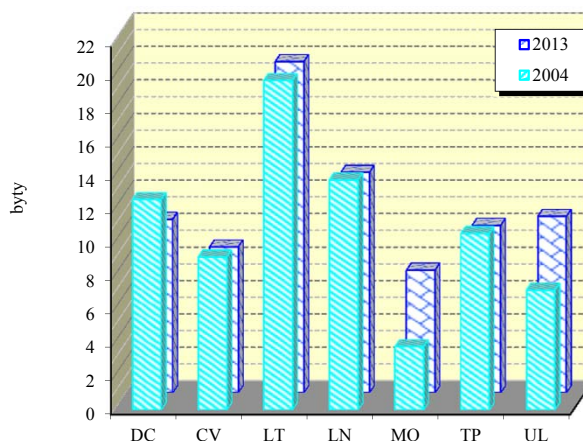
2) údaje za rok 2013, průměrný evid. počet zam. 3) třídy/studijní skupiny denního studia 4) bez SŠ pro žáky se zdravotním postižením

5) včetně SŠ se sportovním zaměřením

Dokončené byty na 10 000 obyvatel



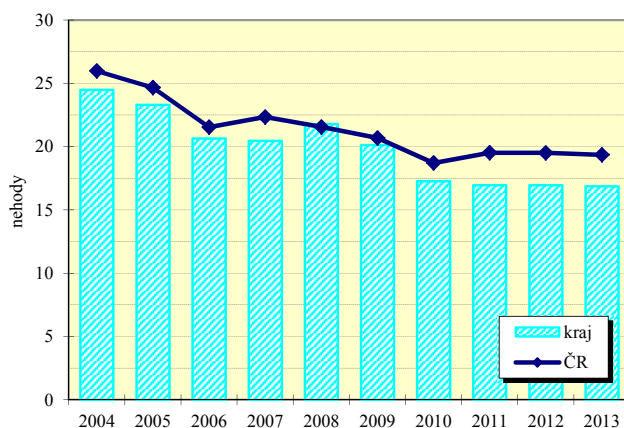
Dokončené byty na 10 000 obyvatel v okresech



Vybrané ukazatele dopravy

Ukazatel	2007	2010	2013	Ukazatel	2007	2010	2013
osobní automobily	330 841	341 806	350 372	Délka komunikací celkem v km	4 180,8	4 203,3	4 215,8
nákladní automobily	36 617	39 475	38 554	v tom dálnice	52,4	52,6	56,5
motocykly	65 189	69 797	73 380	silnice 1.třídy	491,2	492,5	506,9
autobusy	1 313	1 210	1 165	silnice 2.třídy	897,5	906,4	899,3
speciální automobily	3 816	3 060	2 536	silnice 3.třídy	2 739,6	2 751,8	2 753,1

Dopravní nehody při nichž došlo ke zranění nebo usmrcení na 10 000 obyvatel



Dopravní nehody při nichž došlo ke zranění nebo usmrcení na 10 000 obyvatel v okresech

