

Středočeský kraj

Vzdělávání - základní přehled

(školní rok 2013/14)

Ukazatel	MŠ	ZŠ	SŠ-celkem	Gymnázia	OOV SŠ*	Střediska praktick. vyučov.	Nástavbové studium	Konzervatoř	VOŠ
Školy	731	529	151	34	122	1	43	-	20
Třídy/stud.skup.(VOŠ)	2 030	5 223	1 978	449 ³⁾	1 290 ³⁾	.	78 ³⁾	x	84 ³⁾
Děti / žáci / studenti	46 815	104 329	41 866	11 977	26 833	119	3 056	-	2 560
Nově přijatí do 1.roč.	.	14 914	11 868	2289	7 991	.	1 588	-	998
Absolventi za minulý školní rok	.	.	9 261	2028	6 512	.	721	-	557
Učitelé ¹⁾	3 659	7 115	3 735	.	.	7	.	-	163
Počty zaměstnanců ^{1),2)}	4 752	9 253	4 828	1 206 ⁴⁾⁵⁾	3 410 ⁴⁾	41	.	-	161

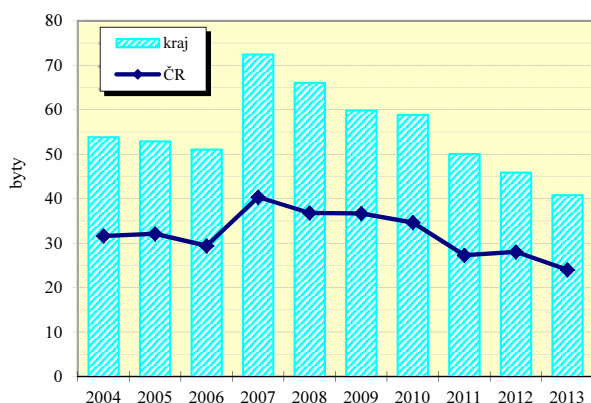
Zdroj: Ministerstvo školství, mládeže a tělovýchovy. Údaje jsou včetně škol pro žáky se speciálními vzdělávacími potřebami a včetně škol pro žáky se zdravotním postižením vyjma údajů o počtu zaměstnanců gymnázií a OOV SŠ, které jsou bez škol pro žáky se zdravotním postižením. Počet SŠ celkem není součtem počtů škol podle jednotlivých druhů, protože školy mohou realizovat svou činnost souběžně na různých druzích, formách a oborech vzdělávání.

*Školy vyučující obory odborného vzdělání SŠ bez oborů nástavbového studia; 1) přepočtení na plně zaměstnané

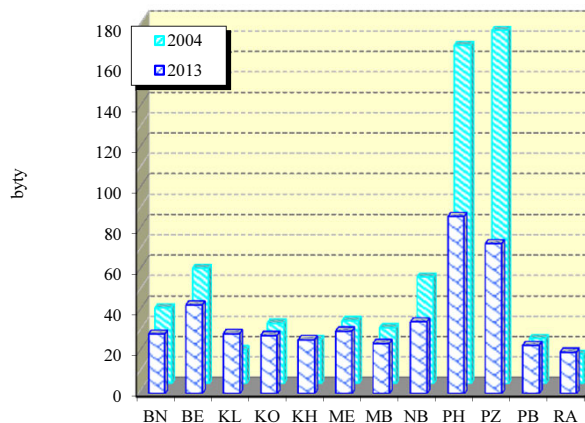
2) údaje za rok 2013, průměrný evid. počet zam. 3) třídy/studiijní skupiny denního studia 4) bez SŠ pro žáky se zdravotním postižením

5) včetně SŠ se sportovním zaměřením

Dokončené byty na 10 000 obyvatel



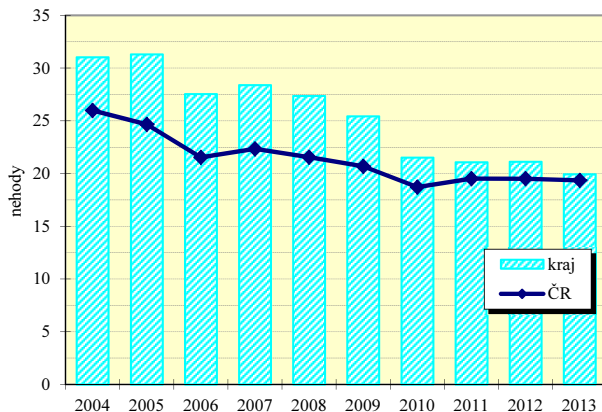
Dokončené byty na 10 000 obyvatel v okresech



Vybrané ukazatele dopravy

Ukazatel	2007	2010	2013	Ukazatel	2007	2010	2013
osobní automobily	537 582	578 338	615 988	Délka komunikací celkem v km	9 602,3	9 637,0	9 641,0
nákladní automobily	66 360	75 467	79 842	v tom dálnice	194,5	194,2	194,2
motocykly	116 099	126 940	136 124	silnice 1.třídy	779,7	813,4	821,7
autobusy	2 602	2 333	2 307	silnice 2.třídy	2 367,8	2 373,2	2 377,6
speciální automobily	6 427	5 185	4 598	silnice 3.třídy	6 260,3	6 256,2	6 247,5

Dopravní nehody při nichž došlo ke zranění nebo usmrcení na 10 000 obyvatel



Dopravní nehody při nichž došlo ke zranění nebo usmrcení na 10 000 obyvatel v okresech

