

**EDIČNÍ PLÁN NA ROK 2008**  
**CATALOGUE OF PUBLICATIONS 2008**

Zpracoval/Prepared by: odbor informačních služeb/Information Services Department

Ředitel/Director: Ing. Jiří Choun

Kontakty/Contacts: e-mail: [objednavky@czso.cz](mailto:objednavky@czso.cz), [prodejna@czso.cz](mailto:prodejna@czso.cz), [infoservis@czso.cz](mailto:infoservis@czso.cz)

© Český statistický úřad, Praha 2007  
Czech Statistical Office, Prague 2007  
ISBN: 978-80-250-1570-4

## OBSAH

1. ÚVOD .....	7
2. Způsob objednávky .....	10
3. Vysvětlivky k edičnímu plánu .....	11
4. Ediční plán publikací ČSÚ 2008 .....	13
0 METODIKA .....	15
00 Klasifikace a číselníky .....	15
02 Metodické publikace .....	15
1 SOUBORNÉ INFORMACE .....	17
10 Ročenky .....	17
11 Analýzy .....	18
12 Konjunkturální průzkumy .....	21
13 Informace o regionech, městech a obcích .....	21
14 Souborné publikace .....	23
16 Mezinárodní srovnání .....	25
18 Časopisy .....	26
2 ŽIVOTNÍ PROSTŘEDÍ, ZEMĚDĚLSTVÍ .....	28
20 Životní prostředí .....	28
21 Zemědělství .....	29
22 Lesnictví .....	33
3 PRÁCE, SOCIÁLNÍ STATISTIKY .....	34
30 Životní úroveň .....	34
31 Práce a mzdy .....	36
33 Školství, kultura, zdravotnictví .....	39
4 OBYVATELSTVO, VOLBY .....	41
40 Demografie .....	41
41 Sčítání lidu, domů a bytů .....	44
42 Volební statistika .....	44
5 NÁRODNÍ ÚČTY, FINANČNÍ HOSPODÁŘENÍ .....	46
50 Národní účty .....	46
51 Finanční hospodaření .....	46
6 ZAHRANIČNÍ OBCHOD .....	47
60 Zahraniční obchod .....	47
7 CENY .....	48
70 Ceny výrobců .....	48
71 Spotřebitelské ceny .....	50
72 Ceny zahraničního obchodu .....	51
8 PRŮMYSL, ENERGETIKA, STAVEBNICTVÍ .....	52
80 Průmysl .....	52
81 Energetika .....	54
82 Stavebnictví .....	55
9 SLUŽBY .....	57
90 Tržní služby .....	57
91 Obchod, ubytování a stravování .....	57
92 Cestovní ruch .....	57
93 Doprava a spoje .....	57
94 Finanční zprostředkování .....	58
95 Netržní služby .....	59
96 Věda a výzkum .....	60
97 Informační společnost .....	61

5. Regionální ediční plán 2008 .....	63
CZ 011 hl. město Praha .....	65
CZ 021 Středočeský kraj .....	67
CZ 031 České Budějovice .....	69
CZ 032 Plzeň .....	72
CZ 041 Karlovy Vary .....	74
CZ 042 Ústí nad Labem .....	76
CZ 051 Liberec .....	78
CZ 052 Hradec Králové .....	81
CZ 053 Pardubice .....	83
CZ 063 Jihlava .....	85
CZ 064 Brno .....	87
CZ 071 Olomouc .....	89
CZ 072 Zlín .....	91
CZ 081 Ostrava .....	93
6. Seznam Rychlých informací .....	95
7. Kalendář Rychlých informací .....	97
8. Termíny zveřejnění výstupů národních účtů v roce 2008 .....	105
9. Informační služby Českého statistického úřadu, úřední hodiny .....	109
10. Kontaktní místa informačních služeb na krajích (ČSÚ) .....	111
11. Publikace v roce 2007 vydané mimo EP .....	113
12. Zrušené pravidelné publikace v roce 2008 .....	114

## CONTENTS

1. Introduction .....	7
2. How to order CZSO publications .....	10
3. Explanatory notes .....	11
4. Catalogue of Publications 2008 .....	13
0 METHODOLOGY .....	15
00 Classifications and nomenclatures .....	15
02 Methodological publications .....	15
1 COMPREHENSIVE INFORMATION .....	17
10 Yearbooks .....	17
11 Analyses .....	18
12 Business cycle surveys .....	21
13 Information on regions, towns and municipalities .....	21
14 Comprehensive publications .....	23
16 International Comparisons .....	25
18 Journals .....	26
2 ENVIRONMENT, AGRICULTURE .....	28
20 Environment .....	28
21 Agriculture .....	29
22 Forestry .....	33
3 LABOUR, SOCIAL STATISTICS .....	34
30 Living standard .....	34
31 Labour and wages .....	36
33 Education, culture, health .....	39
4 POPULATION, ELECTIONS .....	41
40 Demography .....	41
41 Population and housing census .....	44
42 Election statistics .....	44
5 NATIONAL ACCOUNTS, FINANCIAL DATA .....	46
50 National accounts .....	46
51 Financial data .....	46
6 EXTERNAL TRADE .....	47
60 External trade .....	47
7 PRICES .....	48
70 Producer prices .....	48
71 Consumer prices .....	50
72 External trade prices .....	51
8 INDUSTRY, ENERGY, CONSTRUCTION .....	52
80 Industry .....	52
81 Energy .....	54
82 Construction .....	55
9 SERVICES .....	57
90 Market services .....	57
91 Trade, hotels and restaurants .....	57
92 Tourism .....	57
93 Transport and communications .....	57
94 Financial intermediation .....	58
95 Non-market services .....	59
96 Research and development .....	60
97 Information society .....	61

5. Regional Catalogue of Publications 2008 .....	63
CZ 011 CZSO Regional Office Hl. m. Praha .....	65
CZ 021 CZSO Regional Office for the Středočeský Region .....	67
CZ 031 CZSO Regional Office České Budějovice .....	69
CZ 032 CZSO Regional Office Plzeň .....	72
CZ 041 CZSO Regional Office Karlovy Vary .....	74
CZ 042 CZSO Regional Office Ústí nad Labem .....	76
CZ 051 CZSO Regional Office Liberec .....	78
CZ 052 CZSO Regional Office Hradec Králové .....	81
CZ 053 CZSO Regional Office Pardubice .....	83
CZ 063 CZSO Regional Office Jihlava .....	85
CZ 064 CZSO Regional Office Brno .....	87
CZ 071 CZSO Regional Office Olomouc .....	89
CZ 072 CZSO Regional Office Zlín .....	91
CZ 081 CZSO Regional Office Ostrava .....	93
6. List of News Releases .....	95
7. Calendar of News Releases .....	101
8. Calendar of National Accounts Releases 2008 .....	107
9. Information services of the Czech Statistical Office, opening hours .....	109
10. Points of contact in information services in the regions /CZSO/ .....	111
11. Publications not included in the Catalogue of Publications 2007 .....	113
12. Regular publications discontinued in 2008 .....	114

## 1. ÚVOD

### 1. INTRODUCTION

Vážení uživatelé statistických publikací, opět Vám předkládáme Ediční plán publikací ČSÚ (EP 2008) - tentokrát pro rok 2008. Vydávání publikací, zveřejňování Rychlých informací a analýz tvoří velkou část nabídky našich služeb poskytovaných státním institucím, odborné i laické veřejnosti.

EP 2008 obsahuje přehlednou formou uspořádaný seznam publikací s dostupnými statistickými informacemi, vydávanými jak ústředím ČSÚ, tak i krajskými pracovišti. Struktura edičního plánu zůstává stejná jaká byla v předchozích letech. Tematické skupiny a podskupiny jsou pro lepší orientaci uživatelů rozlišeny barevnými okraji stránek shodnými s barevným rozlišením obálek publikací. Ikona u kódu publikace pomáhá zpřehlednit dostupnou formu prezentace dané publikace.

Počet publikací, které plánujeme v příštím roce vydat, je srovnatelný s počtem titulů v EP 2007. Některé publikace byly zrušeny, jiné - zejména z nových statistických zjišťování - byly nově zařazeny. K rušení titulů uvádíme, že se v převážně většině týká datových publikací, kdy údaje v nich obsažené jsou (budou) prezentovány jinou formou na internetových stránkách úřadu. Stejně jako v roce 2007 budou pouze na webu ČSÚ zveřejněny údaje národních účtů (kalendář uvolňování výstupů národních účtů v roce 2008 najdete v kapitole 8). Průběžně se také rozšiřuje nabídka informací v časových řadách (jsou zařazeny vždy u příslušného tématu na webu). Způsob a termín prezentace dat ze zrušených publikací najdete v poslední kapitole (12.) tohoto edičního plánu.

Samostatnou kapitolu (5.) tvoří stejně jako v předchozích letech regionální ediční plán.

K malé změně dochází u termínu vydání publikací - zatímco v minulosti jsme u ročních a nepravidelných publikací obvykle udávali měsíc či čtvrtletí, v němž měla publikace vyjít, nyní se snažíme uvést konkrétní datum, do kterého by měla být publikace zveřejněna, přičemž termín je určující pro zveřejnění na webových stránkách úřadu. Doufáme, že tato změna bude pro Vás přínosem.

Naprostá většina publikací z EP 2008 bude v elektronické formě k dispozici na internetových stránkách ČSÚ (formát xls - tabulky, word - text, příp. formát pdf). Přestože pub-

Dear Users of Statistical Publications,

You have in your hands a new edition of the Catalogue of Publications (CoP 2008) - this time for the year 2008. The putting out of publications, News Releases and analyses constitutes a large part of our offer on services that we provide to state institutions, professionals and the public at large.

The CoP 2008 contains a clearly arranged list of publications with available statistical information published by CZSO headquarters and by Regional Analyses and Information Services Sections in the regions. The structure of CoP remains the same as in previous years. For easy reference the thematic groups and subgroups are distinguished by coloured page margins that are the same as the colour distinction of the publications covers. The icon next to the publication code indicates available form of publication.

The number of titles we intend to publish in 2008 is roughly the same as in 2007. Some publications have been discontinued, some - especially outputs from new statistical surveys - are new. Among the discontinued are predominantly data publications; the respective data are (or will be) presented in a different form on the CZSO web pages. Like in 2007 national accounts data will be published only on the web (see the calendar of national accounts releases 2008 in part 8). The scope of information offered in Time series (to be found under the relevant subject on the web) has been steadily growing. The way and time of presenting data from discontinued publications is given in part 12 at the end of this CoP.

Like in previous years, the regional catalogue of publications makes up a separate part (5) of the CoP.

A minor improvement occurs in the content of the "To be published" period - while in the past the month or quarter was usually given for annual and irregular publications, now we try to specify the day by which publication should appear, the day being decisive for presentation on the CZSO web pages.

An overwhelming majority of publications from CoP 2008 will be available in electronic form on the Internet (format xls - tables, doc - text, or, as the case may be, pdf). Although

likace na webu jsou zdarma, zájemci si mohou publikaci v elektronické formě také koupit nebo objednat. V současné době je již zcela standardním nosičem CD, v případě rozsáhlých publikací DVD. I nadále nabízíme zaslání produktů pomocí internetové služby SCP, kdy si zákazník sám stahuje objednaná data ze své schránky SCP, která je umístěna na našem serveru.

Stejně jako mnohé jiné evropské země a mezinárodní organizace snižuje ČSÚ počet tištěných publikací. Plánovaných 121 titulů představuje pokles proti předchozímu roku o 25,8 %. Tištěné budou především analytické publikace, z ostatních titulů tiskneme jen ty, kdy předpokládaný náklad je dostatečný a tisk publikace je z hlediska nákladů efektivní. Samozřejmě na přání vytiskneme i ty publikace, které jsou připraveny v elektronické formě, jako speciální zakázka budou však dražší než publikace, u kterých je tisk naplánován. Pouze 11 z celkového počtu titulů bude k dispozici jen v tištěné formě, z velké části jde o brožury vydávané ve spolupráci s jinými institucemi.

Informace o připravovaných publikacích pro rok 2008 jsou doplněny v kapitole 11 seznamem titulů, které vyšly v r. 2007 mimo ediční plán.

Objednávky publikací zasílejte, prosím, na příloženém objednávkovém listě. Máte-li již z dřívějších let uzavřenou trvalou objednávku, doporučujeme Vám ověřit si, zda Vámi objednaná publikace nepatří mezi ty, kterých se dotýká změna uvedené v kapitole 12, případně nás kontaktujte ([objednavky@czso.cz](mailto:objednavky@czso.cz)). Objednávka na celoroční odběr měsíčně vydávaných publikací se zohledňuje v ceně předplatného. Objednávkový list najdete i na internetových stránkách ČSÚ na adrese [www.czso.cz](http://www.czso.cz).

**Regionální publikace objednávejte na rozdíl od minulých let jen v ústředí ČSÚ.** Adresář kontaktů najdete v 9. kapitole EP a samozřejmě na internetové stránce ČSÚ.

Zvláštní část edičního plánu každoročně tvoří Rychlé informace vydávané ČSÚ (RI). Jde o nejžádanější a velmi citlivé statistické informace, ke kterým mají uživatelé zaručen stejný přístup. RI jsou ve stanovený den zveřejněny vždy přesně v 9.00 hodin. Všechny RI jsou v plném znění vydávány jak v českém, tak anglickém jazyce. V kapitolách 6 a 7 najdete seznam RI spolu s kalendářem jejich vydání (jsou samozřejmě k dispozici i na webu úřadu).

the publications on the web are free, their electronic version can be purchased or ordered. Today's standard carrier is CD, DVD is used for large publications. We offer the sending of products to the Service Control Point (SCP) for download by the customer.

Like many other European countries and international organisations the CZSO has been reducing the number of printed publications. The intended 121 titles represent a 25.8% decrease in comparison to 2007. Especially analytical publications will be printed, among the other titles only those where the anticipated number of copies is high enough and the printing is cost effective. On request we are able to print also publications which are prepared in electronic form; however, as a special order they will be more expensive than publications planned for print. A mere 11 titles out of the total will be available in printed form only, most of them are brochures published in cooperation with other institutions.

Publications that came out in 2007 without being included in the Catalogue of Publications 2007 are listed in part 11.

Please use the attached form for ordering publications. If you concluded a permanent order in the past years, you should check whether the publication in question is not among the discontinued ones (see part 12), or you may contact us at [objednavky@czso.cz](mailto:objednavky@czso.cz). Annual subscription to monthly publications is attractively priced. The order form can also be found at [www.czso.cz](http://www.czso.cz).

**In contrast to the past, orders for regional publications should be placed with CZSO headquarters only.** You will find the relevant contacts in part 9 of the CoP and on the CZSO website.

Certain section of the Catalogue of Publications is every year devoted to CZSO News Releases (NR), which are the most demanded and very sensitive statistical information. All users are guaranteed the same access to News Releases. NRs are released on days fixed beforehand always at 9:00 am. All NRs are published in Czech and English language versions (full wording). The list and the calendar of News Releases is in part 6 and 7 respectively (also on the CZSO web pages).

The list of News Releases is enlarged by "GDP preliminary estimate" to be released always on the 15th calendar day of the second month after the end of the quarter.



Seznam Rychlých informací je rozšířen o „Předběžný odhad HDP“, který bude zveřejňován vždy 15. kalendářní den v druhém měsíci po skončení čtvrtletí.

Přejete-li si dostávat upozornění ve dnech, kdy vycházejí rychlé informace prostřednictvím elektronické pošty (ČSÚ poskytuje tuto službu zdarma), adresujte Vaši žádost na adresu [propagace@czso.cz](mailto:propagace@czso.cz).

Pro komplexní informovanost uživatelů je na internetu spolu s kalendářem RI i kalendář plánovaných revizí (upřesnění) statistických dat.

Již pět let ČSÚ vydává čtvrtletní tematické analýzy, které se mezi uživateli velmi osvědčily. V následujícím roce budou opět zveřejňovány na internetu, a to v termínech příslušných Rychlých informací.

Vedle RI budeme i nadále vydávat tiskové zprávy, které informují např. o mimořádných statistických šetřeních nebo se obsahově vážou k aktuálním událostem, a to jak celospolečenským, tak týkajícím se oficiální státní statistiky. Tyto tiskové zprávy budou avizovány a zveřejňovány především na webových stránkách ČSÚ ([www.czso.cz](http://www.czso.cz)).

ČSÚ nabízí vedle publikací a RI i další zdroje svých informací - od počátku roku 2006 provozuje na svých webových stránkách veřejnou databázi (VDB), která se průběžně rozšiřuje a zdokonaluje. Dalším zdrojem dat je databáze zahraničního obchodu, která je již několik let k dispozici veřejnosti. Kromě toho na webu najdete již zmiňovanou databázi údajů statistiky národních účtů, která nahradila veškeré dříve publikované tituly. Od září 2007 je na webu také aplikace, pomocí které lze získat přehled o hromadných ubytovacích zařízeních v ČR.

Pro úplnost je v kapitole 9 přehled dalších služeb ČSÚ, které ČSÚ nabízí nejširší veřejnosti, jako např. zpracování nestandardních výstupů, výběry z Registru ekonomických subjektů a jiných databází, prodej klasifikací a číselníků. Tato informace je doplněna kontakty na jednotlivá pracoviště.

Doufáme, že plně využijete všech nabízených služeb pro Vaši činnost a budete s nimi spokojeni. Zároveň děkujeme za všechny připomínky, které nám pomohou zlepšit úroveň naší práce.

Ing. Jiří Křovák, CSc.  
1. místopředseda ČSÚ

If you wish to receive notifying e-mails on days when News Releases are due to be out (a free service provided by CZSO), send please your request to [propagace@czso.cz](mailto:propagace@czso.cz).

To keep users well informed, the calendar of intended statistical data revisions (updates) is available on the Internet together with the calendar of News Releases.

For five years the CZSO has been publishing quarterly thematic analyses which are very positively received by users. In 2008 they will be published again on the Internet simultaneously with the respective News Releases (English version four days later).

Besides News Releases we shall continue producing Press Releases which inform, for example, on one-off statistical surveys or respond to current issues of whole society or official state statistics. Press Releases will be notified of beforehand and published mainly on the CZSO web pages ([www.czso.cz](http://www.czso.cz)).

Besides publications and News Releases the CZSO offers other sources of its information - since the start of 2006 the CZSO has been maintaining, extending and improving a public database (VDB) on the web. Another data source is the external trade database available to the public for several years. On top of this the web offers the national accounts statistics database which replaced all the previously published titles. Since September 2007 an application giving overview of collective accommodation establishments in the Czech Republic has been on the web.

For the sake of completeness part 9 presents other CZSO services the CZSO offers to the general public such as customised outputs, extracts from the Business Register and other databases, or sale of classifications and nomenclatures. Contacts to individual services are included.

We hope you will make full use of services on offer. We welcome all comments that will help us improve our work.

Jiří Křovák  
First Vice-President of the CZSO

## 2. ZPŮSOB OBJEDNÁVKY

## 2. HOW TO ORDER CZSO PUBLICATIONS

Objednávku publikací je možno provést:

- a) **jednorázově** - objednávka jednotlivých publikací již vydaných,
- b) **předplatné pro příslušný rok** - na následující rok je pak nutno objednávku obnovit,
- c) **předplatné trvalé** - s výpovědní lhůtou 3 měsíce, kdy pro následující rok je objednávka automaticky převedena.

V případě trvalé objednávky oznamte pouze požadované **změny**, původní objednávku **není třeba znovu potvrzovat**.

Fakturace předplatného se provádí najednou za všechny publikace uvedené v objednávce, faktura se zasílá s první vydanou a zaslánou publikací. V případě, že faktura není uhrazena k datu splatnosti, je odběratel vyřazen z evidence. V případě pozdější úhrady jsou publikace zaslány dodatečně. Objednávku publikací můžete provést na tiskopisu publikací přiloženém k EP s vyznačením druhu objednávky (jednorázově - předplatné 2008 - trvalé předplatné). Nedílnou součástí názvu publikace je **číselný kód**, který je třeba **vždy uvést**.

Veškeré změny nám, prosíme, ihned ohlaste.

**Formulář** objednávky najdete v internetové prezentaci ČSÚ

<http://www.czso.cz>

*Rychlé informace* zveřejňuje ČSÚ zdarma na svých internetových stránkách.

There are the following three types of order:

- a) **as single issue(s)** - order for publication(s) already issued,
- b) **annual subscription** - order for following year should be renewed,
- c) **permanent subscription** - subject to a 3-month notice period; this order is automatically carried over to following year.

In case of permanent subscription you should send us only **changes** you require, **you need not reconfirm** your order.

Subscription invoice is made out once for all ordered publications and is attached to the first publication sent to you. Unless the invoice is paid by maturity date, the order is considered invalid. If the payment is made later, the publications are sent subsequently. You can order publications using the order form attached to CoP where you should indicate the type of your order (as single issue - subscription 2008 - permanent subscription). An integral part of each publication's title is its **numerical code**, which needs **always be mentioned**.

Be so kind please as to notify us of any changes immediately.

**Order form** can be found at


<http://www.czso.cz>

The Czech Statistical Office makes *News Releases* available free on its web pages.

### 3. VYSVĚTLIVKY K EDIČNÍMU PLÁNU A SEZNAM ZKRATEK

#### 3. EXPLANATORY NOTES

##### Kód + ikona:

**xxxx-08**   
publikace v tištěné podobě

**e-xxxx-08**   
publikace v elektronické podobě

Na zakázku lze vytisknout i publikace nabízené v elektronické formě.

##### Cena:

- Ceny standardně tištěných publikací jsou stanoveny za 1 výtisk - bez poštovného.

- Cena publikace v elektronické podobě je stanovena na přibližně 50% ceny tištěné publikace, nejméně však Kč 30,- a v ceně je zahrnuta i cena nosiče.

- Cena zakázkového tisku odpovídá trojnásobku ceny elektronické publikace. Tato cena rovněž neobsahuje cenu poštovného.

\*) cena bude stanovena dodatečně

V návaznosti na změnu číselníku NUTS 3, platnou od 1. 1. 2008, byly odpovídajícím způsobem upraveny kódy publikací připravovaných za kraj **Vysočina** (nový kód NUTS 3: CZ063, dříve CZ061, nově kódy publikací 13-63XX-08) a **Jihomoravský kraj** (nový kód NUTS 3: CZ064, dříve CZ062, nově kódy publikací 13-64XX-08).

##### Code + icon:

**xxxx-08**   
publication available in printed form

**e-xxxx-08**   
publication available in electronic form

Publications available in electronic form can be printed to order.

##### Price:

- Prices of standard printed publications refer to 1 copy, excl. postage.

- The price of a publication in electronic form makes up 50% of the price of a corresponding printed publication, but at least EUR 5.00; price of the carrier is included.

- The price of a publication printed to order is three times higher than the price of a corresponding publication in electronic form, excl. postage.

\*) Price will be fixed later

Due to a change in the nomenclature NUTS 3 effective as of 1 January 2008, the codes of publications being prepared for two regions have been adjusted accordingly: **Vysočina Region** (new NUTS 3 code CZ063 instead of CZ061, new publication codes 13-63XX-08) and **Jihomoravský Region** (new NUTS 3 code CZ064 instead of CZ062, new publication codes 13-64XX-08).

<b>COICOP</b>	= Klasifikace individuální spotřeby podle účelu / Classification of Individual Consumption by Purpose
<b>CZ-CC</b>	= Klasifikace stavebních děl / Classification of Types of Constructions
<b>ČKAIT</b>	= Česká komora autorizovaných inženýrů a techniků / Czech Chamber of Certified Engineers and Technicians
<b>EU</b>	= Evropská unie / European Union
<b>HS</b>	= Harmonizovaný systém / Harmonised System
<b>IEA</b>	= Mezinárodní agentura pro energii / International Energy Agency
<b>ISCED</b>	= Mezinárodní standardní klasifikace vzdělávání (KKOV) / International Standard Classification of Education
<b>ISCO</b>	= Klasifikace zaměstnání (KZAM) / International Standard Classification of Occupations
<b>MKN</b>	= Mezinárodní klasifikace nemocí (a příčin smrti) / International Classification of Diseases (and Causes of Death)

---

<b>NACE</b>	= Statistická klasifikace ekonomických činností / Statistical Classification of Economic Activities
<b>NUTS</b>	= Klasifikace územních statistických jednotek / Nomenclature of Territorial Units for Statistics
<b>OECD</b>	= Organizace pro hospodářskou spolupráci a rozvoj / Organisation for Economic Cooperation and Development
<b>OKEČ</b>	= Odvětvová klasifikace ekonomických činností / Industrial Classification of Economic Activities
<b>ORAIS</b>	= Oddělení regionálních analýz a informačních služeb / Regional Analyses and Information Services Section
<b>SITC</b>	= Standard International Trade Classification
<b>SKP</b>	= Standardní klasifikace produkce / Classification of Products by Activity
<b>SO ORP</b>	= Správní obvody obcí s rozšířenou působností / Administrative Territories of Municipalities with Extended Powers
<b>ŠÚ SR</b>	= Štatistický úrad Slovenskej republiky / Statistical Office of the Slovak Republic
<b>ÚIV</b>	= Ústav informací ve vzdělávání / Institute for Information on Education
<b>ÚZIS</b>	= Ústav zdravotnických informací a statistiky / Institute of Health Information and Statistics
<b>VaV</b>	= Věda a výzkum / R&D
<b>VÚSC</b>	= Vyšší územní správní celky / Higher Territorial Self-governing Units
<b>ZSJ</b>	= Základní sídelní jednotka / Basic Settlement Unit

**4. EDIČNÍ PLÁN PUBLIKACÍ ČSÚ 2008**

**4. CZSO CATALOGUE OF PUBLICATIONS 2008**



## 0 METODIKA

## 0 METHODOLOGY

## 00 Klasifikace a číselníky

## 00 Classifications and Nomenclatures

**Klasifikace ekonomických činností  
Revize 2 (CZ-NACE Rev. 2)**

Verze: česká

0216-08



210,- Kč

e-0216-08



105,- Kč

Klasifikace ekonomických činností Revize 2 (CZ-NACE Rev. 2) je národní klasifikace vypracovaná podle mezinárodního standardu – statistické klasifikace ekonomických činností NACE Rev. 2, zavedené Nařízením Evropského parlamentu a Rady (ES) č. 1893/2006. Klasifikace ekonomických činností Revize 2 nahrazuje Odvětvovou klasifikaci ekonomických činností, vydanou sdělením Českého statistického úřadu ze dne 18. prosince 2003 č. 486/2003 Sb.

*Periodicity: nepravidelná**Územní členění: x**Údaje roku: x**Termín vydání: 31.1.2008***Classification of Economic Activities  
Revision 2 (CZ-NACE Rev. 2)**

Version: Czech

€ 7

€ 5

The Classification of Economic Activities Revision 2 (CZ-NACE Rev. 2) is a national version of the statistical classification of economic activities NACE Rev. 2 established by Regulation (EC) No 1893/2006 of the European Parliament and of the Council. The Classification of Economic Activities Revision 2 replaces the Statistical Classification of Economic Activities established by Communication No 486/2003 Sb. of the Czech Statistical Office of 18 December 2003.

*Periodicity: irregularly**Territorial breakdown: x**Year covered: x**To be published: 31.1.2008*

## 02 Metodické publikace

## 02 Methodological publications

**Klasifikace produkce 2008  
(CZ-CPA 2008)**

Verze: česká

0217-08



250,- Kč

e-0217-08



125,- Kč

Klasifikace produkce 2008 (CZ-CPA 2008) je statistickou klasifikací produkce podle činností. Byla vypracována podle mezinárodního standardu – statistické klasifikace produkce podle činností CPA. Klasifikace CZ-CPA 2008 nahrazuje Standardní klasifikaci produkce, vydanou sdělením Českého statistického úřadu ze dne 5. prosince 2002 č. 589/2002 Sb.

*Periodicity: nepravidelná**Územní členění: x**Údaje roku: x**Termín vydání: 31.1.2008***Classification of Products by Activity  
2008 (CZ-CPA 2008)**

Version: Czech

€ 9

€ 5

The Classification of Products by Activity 2008 (CZ-CPA 2008) is a national version of the statistical classification of products by activity (CPA). The CZ-CPA 2008 replaces the Classification of Products by Activity established by Communication No 589/2002 Sb. of the Czech Statistical Office of 5 December 2002.

*Periodicity: irregularly**Territorial breakdown: x**Year covered: x**To be published: 31.1.2008*

**Klasifikace vzdělání (CZ-ISCED)**

Verze: česká

**0226-08**

100,- Kč

**e-0226-08**

50,- Kč

Klasifikace vzdělání (CZ-ISCED) je vytvořena podle mezinárodní normy ISCED 97, je určena jako nástroj pro shromažďování, zpracovávání a zpřístupňování srovnatelných ukazatelů a statistik z oblasti vzdělávání v rámci jednotlivých zemí i v mezinárodním měřítku. Obsahuje standardizované pojmy, definice a třídění. Klasifikace se zaměřuje zejména na dvě nezávislá klasifikační hlediska: na úroveň vzdělání a na obor vzdělání.

*Periodicita: nepravidelná**Územní členění: x**Údaje roku: x**Termín vydání: 31.3.2008***Classification of Education (CZ-ISCED)**

Version: Czech

€ 5

€ 5

The Classification of Education (CZ-ISCED) is a national version of ISCED 97 designed as a tool for collecting, processing and making available comparable indicators and statistics on education at national and international level. Containing standardised concepts, definitions and breakdowns, CZ-ISCED is focused on two independent aspects of classification: level of education and field of education.

*Periodicity: irregularly**Territorial breakdown: x**Year covered: x**To be published: 31.3.2008*



## 1 SOUBORNÉ INFORMACE

## 1 COMPREHENSIVE INFORMATION

## 10 Ročenky

## 10 Yearbooks

## Statistická ročenka České republiky 2008

## Statistical Yearbook of the Czech Republic 2008

Verze: česko-anglická

Version: Czech-English

0001-08



\*)

e-0001-08



\*)

Údaje o stavu a vývoji nejdůležitějších oblastí hospodářského, sociálního a kulturního života ČR; dlouhodobé časové řady (1993 - 2007) za vybrané ukazatele národního hospodářství.

Data on the state and development in the most important areas of economic, social and cultural life in the CR; long-term time series (1993 - 2007) of selected national economy indicators.

*Periodicita: roční**Periodicity: annually**Územní členění: ČR, oblasti, kraje**Territorial breakdown: CR, areas, regions**Údaje roku: 2007, časová řada**Year covered: 2007, time series**Termín vydání: 19.11.2008**To be published: 19.11.2008*

Pozn.: Objednávky a prodej tištěných publikací za hotové a na faktury - NAKLADATELSTVÍ SCIENTIA spol.s r.o., obchodní oddělení, Křížová 1018/6, 150 05 Praha 5 - Smíchov, tel.: 233 350 201, fax: 220 510 274, e-mail: obchod@scientia.cz; prodej za hotové a prodej CD-ROM za hotové a na fakturu - ČSÚ, prodejna statistických publikací.

Note: Orders and cash and invoiced sale of printed publications by publisher NAKLADATELSTVÍ SCIENTIA spol.s r.o., Křížová 1018/6, 150 05 Prague 5 - Smíchov, tel. (+420) 233 350 201, fax: (+420) 220 510 274, e-mail: obchod@scientia.cz; cash sale and CD-ROM cash and invoiced sale by CZSO, Publications Shop.

## Školní statistická ročenka

## School Statistical Yearbook

Verze: česká

Version: Czech

1004-08



zdarma

free

e-1004-08



zdarma

free

Cílem publikace je přístupnou formou dokumentovat stav a vývoj společnosti a ekonomiky nejen v České republice. Bude sloužit jako malý faktografický průvodce zejména studentům středních škol a vyšších tříd škol základních.

The aim of the publication is comprehensible documentation of the state and development of society and economy not only in the Czech Republic. It will be used as a small factual guide in particular by pupils of secondary schools and basic schools (upper grades).

*Periodicita: nepravidelná**Periodicity: irregularly**Územní členění: ČR, kraje, vybrané země**Territorial breakdown: CR, regions, selected countries**Údaje roku: časová řada**Year covered: time series**Termín vydání: 29.8.2008**To be published: 29.8.2008**Analytická publikace**Analytic publication*

## 11 Analýzy

**Tendence a faktory  
makroekonomického vývoje 2007**

Verze: česká

**1101-08**  130,- Kč  
**e-1101-08**  65,- Kč

Analýza se soustředí na hlavní charakteristiky ekonomického a sociálního vývoje v roce 2007 z pohledu střednědobých a dlouhodobých trendů. Mezinárodní komparace umožní identifikovat vývoj pozice ČR ve výkonnosti ekonomiky, ve zdrojích ekonomického růstu a u charakteristik konvergenčních procesů.

*Periodicita: roční**Územní členění: ČR, EU**Údaje roku: časová řada**Termín vydání: 30.4.2008**Analytická publikace*

## 11 Analyses

**Tendencies and Factors  
of Macroeconomic Development 2007**

Version: English

€ 10 **1111-08**  
 € 5 **e-1111-08**

Analysis focused on the main characteristics of economic and social development in 2007 from the point of view of medium- and long-term trends. Comparison with other countries makes it possible to identify the CR's position in terms of economic performance, sources of economic growth and characteristics of convergence processes.

*Periodicity: annually**Territorial breakdown: CR, EU**Year covered: time series**To be published: 30.4.2008**Analytic publication***Vývoj české ekonomiky**

Verze: česká

**1109-08**  60,- Kč  
**e-1109-08**  30,- Kč

Hodnocení vývoje reálné a peněžní ekonomiky ČR za uplynulé období (výkonnost základních odvětví, HDP, výdaje, důchody, poptávka, nabídka, vnější ekonomické vztahy, ceny, trh práce, peněžní zásoba, úroky, státní rozpočet).

*Periodicita: čtvrtletní**Územní členění: ČR**Údaje roku: 2007, 2008**Termín vydání: 75. kalendářní den**Analytická publikace***The Czech Economy Development**

Version: English

€ 5 **1120-08**  
 € 5 **e-1120-08**

Assessment of the CR's real and monetary economy development in the last period (output of basic industries, GDP, expenditure, income, demand, supply, external economic relations, prices, the labour market, money supply, interest rates, state budget).

*Periodicity: quarterly**Territorial breakdown: CR**Year covered: 2007, 2008**To be published: 85th calendar day**Analytic publication***Život cizinců v ČR**

Verze: česká

**1118-08**  130,- Kč  
**e-1118-08**  65,- Kč

Analýza informací o cizincích v ČR obsažených v datové publikaci Cizinci v ČR i v jiných zdrojích.

*Periodicita: roční**Územní členění: ČR, oblasti, kraje, okresy**Údaje roku: časová řada**Termín vydání: 31.12.2008**Analytická publikace***Life of Foreigners in the Czech Republic**

Version: Czech

€ 5  
 € 5

Analysis of data presented in the publication Foreigners in the Czech Republic and in other sources.

*Periodicity: annually**Territorial breakdown: CR, areas, regions, districts**Year covered: time series**To be published: 31.12.2008**Analytic publication*

**Vývoz zboží jednotlivých krajů ČR  
v roce 2007**

Verze: česká

<b>1131-08</b>		60,- Kč
<b>e-1131-08</b>		30,- Kč

Zhodnocení vývoje vývozu jednotlivých krajů ČR v roce 2007 (dynamika vývozu, zastoupení vývozu jednotlivých krajů na celkovém vývozu ČR). Vývoz jednotlivých krajů v přepočtu na 1 obyvatele. Zbožová struktura vývozu jednotlivých krajů (podle SITC, rev 3). Teritoriální struktura vývozu jednotlivých krajů.

*Periodicita: roční**Územní členění: ČR, kraje**Údaje roku: 2006, 2007**Termín vydání: 30.6.2008**Analytická publikace***Exports of Goods by Regions  
of the Czech Republic in 2007**

Version: Czech

€ 5
€ 5

Assessment of trends in exports by CR's regions in 2007 (exports dynamics, percentage of each region's exports in total national exports). Regions' exports per capita. Commodity structure of each region's exports (by SITC, Rev. 3). Each region's exports by group of countries.

*Periodicity: annually**Territorial breakdown: CR, regions**Year covered: 2006, 2007**To be published: 30.6.2008**Analytic publication***Život žen a mužů**

Verze: česká

<b>1137-08</b>		130,- Kč
<b>e-1137-08</b>		65,- Kč

Analýza genderových informací z publikace Zaostřeno na ženy a muže a z dalších zdrojů.

*Periodicita: roční**Územní členění: ČR**Údaje roku: časová řada**Termín vydání: 31.12.2008**Analytická publikace***Life of Women and Men**

Version: Czech

€ 5
€ 5

Analysis of gender information from the publication Focus on Women and Men and from other sources.

*Periodicity: annually**Territorial breakdown: CR**Year covered: time series**To be published: 31.12.2008**Analytic publication***Demografie podniků v ČR - výsledky za  
roky 2000 až 2005**

Verze: česká

<b>1140-08</b>		70,- Kč
<b>e-1140-08</b>		35,- Kč

Publikace shrnuje údaje o počtech ekonomických subjektů v ČR (celkem a za právnické osoby a podnikající fyzické osoby) od roku 2000 do roku 2005 se zaměřením na aktivní subjekty a vzniky, zániky a přežívání subjektů v třídění dle let a odvětví. Publikace obsahuje i srovnání s vybranými zeměmi EU.

*Periodicita: nepravidelná**Územní členění: ČR**Údaje roku: 2000 až 2005**Termín vydání: 30.4.2008**Analytická publikace***Business Demography in the Czech  
Republic in 2000–2005**

Version: Czech

€ 5
€ 5

An overview of data on numbers of businesses in the CR (total, legal persons, natural persons conducting business) from 2000 to 2005 focused on active units, births, deaths and survivors broken down by year and industry. Comparison with some EU countries.

*Periodicity: irregularly**Territorial breakdown: CR**Year covered: 2000–2005**To be published: 30.4.2008**Analytic publication*

**Zahraniční obchod České republiky s nečlenskými státy EU**

Verze: česká

**1148-08**  
**e-1148-08**90,- Kč  
45,- Kč

Zhodnocení vývoje zahraničního obchodu ČR s nečlenskými státy EU (státy ESVO, ostatní vyspělé tržní ekonomiky, rozvojové ekonomiky, evropské tranzitivní ekonomiky, Společenství nezávislých států, ostatní státy) v letech 2006 a 2007 (vývoz, dovoz, obchodní bilance). Hlavní faktory ovlivňující vývoj zahraničního obchodu ČR s těmito státy. Pozice vybraných států z uvedených seskupení (např. Rusko, Čína, Spojené státy, Japonsko, Švýcarsko apod.) na celkovém vývozu a dovozu ČR. Zbožová struktura (podle SITC) vývozu a dovozu s uvedenými seskupeními a vybranými státy.

*Periodicita: roční**Územní členění: ČR**Údaje roku: 2006, 2007**Termín vydání: 15.12.2008**Analytická publikace***External Trade of the Czech Republic with Non-EU Countries**

Version: Czech

€ 5  
€ 5

Assessment of the CR's external trade with non-EU countries (EFTA states, other developed market economies, developing economies, European transition economies, Commonwealth of Independent States, other states) in 2006 and 2007 (exports, imports, trade balance). Main factors affecting the CR's trade with these countries. Shares of selected countries from the above groups (e.g. the Russian Federation, China, the United States, Japan, Switzerland) in total Czech Republic's exports and imports. Commodity structure (by SITC) of exports and imports with the above groups of countries and with selected countries.

*Periodicity: annually**Territorial breakdown: CR**Year covered: 2006, 2007**To be published: 15.12.2008**Analytic publication***Realitní trh České republiky: cenová bublina ano či ne?**

Verze: česká

**1149-08**  
**e-1149-08**80,- Kč  
40,- Kč

Investice do fixních aktiv, stavební investice podle institucionálních sektorů. Vývoj cen nemovitostí v ČR vč. problémů s konstrukcí oficiálního cenového indexu. Nabídka a poptávka na trhu nemovitostí. Růst HDP na obyvatele jako impuls růstu relativních cen nemovitostí.

*Periodicita: nepravidelná**Územní členění: ČR**Údaje roku: časová řada**Termín vydání: 28.11.2008**Analytická publikace***Real Estate Market in the Czech Republic: A Price Bubble or Not?**

Version: Czech

€ 5  
€ 5

Fixed assets investments, construction investments by institutional sectors. Real estate price trends in the CR incl. problems of construction of the official price index. Supply and demand in the real estate market. Growth of GDP per capita as the impetus for relative real estate price increases.

*Periodicity: irregularly**Territorial breakdown: CR**Year covered: time series**To be published: 28.11.2008**Analytic publication***Komponenty bohatství zemí**

Verze: česká

**1150-08**  
**e-1150-08**65,- Kč  
30,- Kč

Bohatství zemí je posuzováno na základě kapitálového přístupu, v rámci kterého se vychází ze stavů či zásob jednotlivých druhů kapitálu. Hlavní komponenty kapitálového konceptu tvoří kapitál lidský, společenský, přírodní, produkční a finanční. Pozornost je věnována charakteristikám zdrojů a efektů jednotlivých komponent.

*Periodicita: nepravidelná**Územní členění: mezinárodní**Údaje roku: časová řada**Termín vydání: 28.11.2008**Analytická publikace***Components of Countries' Wealth**

Version: Czech

€ 5  
€ 5

Observation of countries' wealth uses the capital approach which is based on stock of individual types of capital. The main components of the capital approach are human capital, social capital, natural capital, physical capital and financial capital. Attention is given to characteristics of individual components' resources and effects.

*Periodicity: irregularly**Territorial breakdown: international**Year covered: time series**To be published: 28.11.2008**Analytic publication*

**Úspory a zadluženost: ocitly se české domácnosti v dluhové pasti?**

Verze: česká

**1151-08**

80,- Kč

**e-1151-08**

40,- Kč

Změny ve struktuře finančních aktiv domácností, dynamika jejich hmotných aktiv. Základní analýza domácností podle příjmových kategorií. Rizika plynoucí z dosažené úrovně zadluženosti. Mezinárodní srovnání proporce úspor a zadluženosti ve vybraných zemích.

*Periodicita: nepravidelná**Územní členění: ČR, mezinárodní**Údaje roku: časová řada**Termín vydání: 31.7.2008**Analytická publikace*

Pozn.: Další publikace analytického charakteru z odvětvových statistik najdete v jednotlivých tematických podskupinách.

**Savings and Indebtedness: Czech Households Caught in Debt Trap?**

Version: Czech

€ 5

€ 5

Changes in the structure of households' financial assets, dynamics of households' tangible assets. Basic analysis of households by income category. Risks resulting from current indebtedness. International comparison of proportions of savings and indebtedness in selected countries.

*Periodicity: irregularly**Territorial breakdown: CR, international**Year covered: time series**To be published: 31.7.2008**Analytic publication*

Note: See other thematic subgroups for further analytical publications of branch statistics.

**12 Konjunkturální průzkumy****12 Business Cycle Surveys****Konjunkturální průzkum v podnicích průmyslových, stavebních, obchodních a vybraných odvětvích služeb**

Verze: česko-anglická

**e-1201-08**

30,- Kč

Souhrnné výsledky konjunkturálních průzkumů za oblasti průmyslu, stavebnictví, obchodu a vybraných odvětví služeb.

*Periodicita: měsíční**Územní členění: ČR**Údaje roku: 2008**Termín vydání: 15. kalendářní den***Business Cycle Survey in Enterprises of Industry, Construction, Trade and Selected Services**

Version: Czech-English

€ 5

Overall results of the business cycle surveys on industry, construction, trade and selected services.

*Periodicity: monthly**Territorial breakdown: CR**Year covered: 2008**To be published: 15th calendar day***13 Informace o regionech, městech a obcích****13 Information on Regions, Towns and Municipalities****Počet obyvatel v obcích k 1. 1. 2008**

Verze: česko-anglická

**1301-08**

150,- Kč

**e-1301-08**

75,- Kč

Počty obyvatel v obcích po promítnutí územních změn k 1.1.2008 na základě demografické bilance narozených, zemřelých a migrace.

*Periodicita: roční**Územní členění: ČR, oblasti, kraje, okresy, obce s rozšířenou působností, obce**Údaje roku: 2008**Termín vydání: 29.5.2008***Population of Municipalities of the Czech Republic, 1 January 2008**

Version: Czech-English

€ 10

€ 5

Population of municipalities reflecting territorial changes made on 1 January 2008. Based on the balance of births, deaths and migration.

*Periodicity: annually**Territorial breakdown: CR, areas, regions, districts, AT MEP, municipalities**Year covered: 2008**To be published: 29.5.2008*

**Malý lexikon obcí ČR 2008**

Verze: česko-anglická

**1302-08**  230,- Kč  
**e-1302-08**  115,- Kč

Obsahuje všechny obce ČR v územní struktuře roku 2008 s vybranými daty z městské a obecní statistiky za rok 2007.

*Periodicita: roční**Územní členění: kraje, okresy, správní obvody obcí s rozšířenou působností, obce**Údaje roku: 2007**Termín vydání: 15.12.2008***Small Lexicon of Municipalities of the Czech Republic 2008**


Version: Czech-English

€ 16  
€ 8

All municipalities of the CR according to territorial administrative structure of the country effective from 1 January 2008; selected data from municipal statistics 2007.

*Periodicity: annually**Territorial breakdown: regions, districts, AT MEP, municipalities**Year covered: 2007**To be published: 15.12.2008***Okresy České republiky v roce 2007**

Verze: česko-anglická

**1303-08**  250,- Kč  
**e-1303-08**  125,- Kč

Obsahuje vybraná data za okresy a kraje ČR za rok 2007.

*Periodicita: roční**Územní členění: kraje, okresy**Údaje roku: 2007**Termín vydání: 31.10.2008***Districts of the Czech Republic, 2007**

Version: Czech-English

€ 18  
€ 9

Selected data on districts and regions of the CR for 2007.

*Periodicity: annually**Territorial breakdown: regions, districts**Year covered: 2007**To be published: 31.10.2008***Kraje České republiky 2007**

Verze: česká

**1304-08**  300,- Kč  
**e-1304-08**  150,- Kč

Obsahuje základní ukazatele za úroveň NUTS 2 a NUTS 3. Publikace bude doplněna grafy, kartogramy a mapkami.

*Periodicita: roční**Územní členění: oblasti, kraje**Údaje roku: 2006**Termín vydání: 14.1.2009***Regions of the Czech Republic, 2007**

Version: Czech

€ 11  
€ 6

Basic indicators at NUTS 2 and NUTS 3 level. Graphs, cartograms and maps are included.

*Periodicity: annually**Territorial breakdown: areas, regions**Year covered: 2006**To be published: 14.1.2009***Analýza regionálních rozdílů v ČR**

Verze: česká, shrnutí v angličtině

**1370-08**  300,- Kč  
**e-1370-08**  150,- Kč

Analýza regionálních rozdílů z pohledu demografického vývoje, trhu práce, životního prostředí, sociální problematiky a dalších oblastí.

*Periodicita: roční**Územní členění: oblasti, kraje, okresy**Údaje roku: časová řada**Termín vydání: 28.11.2008**Analytická publikace***Analysis of Regional Disparities in the Czech Republic**

Version: Czech, summary in English

€ 16  
€ 9

Analysis of regional disparities from the point of view of demographic development, labour market, the environment, social issues and other fields.

*Periodicity: annually**Territorial breakdown: areas, regions, districts**Year covered: time series**To be published: 28.11.2008**Analytic publication*

**Regionální účty 2007**

Verze: česko-anglická

**1371-08**

220,- Kč

**e-1371-08**

110,- Kč

Propočty vybraných makroekonomických ukazatelů národních účtů do regionů dle klasifikace územního členění (oblasti a kraje).

*Periodicita: roční**Územní členění: ČR, oblasti, kraje**Údaje roku: časová řada**Termín vydání: 28.11.2008*

Pozn.: Údaje za národní účty jsou zveřejněny na webu ČSÚ, termíny zveřejnění výstupů národních účtů v roce 2008 jsou v kap. 8.

**Regional Accounts 2007**

Version: Czech-English

€ 16

€ 8

Selected macroeconomic indicators of the national accounts calculated down to the level of regions according to the Nomenclature of Territorial Units for Statistics (areas and regions).

*Periodicity: annually**Territorial breakdown: CR, areas, regions**Year covered: time series**To be published: 28.11.2008*

Note: National accounts data are available on the CZSO website, for the national accounts release calendar for 2008 see chapter 8.

**14 Souborné publikace****Aktuality ČSÚ**

Verze: česko-anglická

**1401-08**

75,- Kč

**e-1401-08**

30,- Kč

Měsíční údaje - ceny, práce, zahraniční obchod, organizační struktura, průmysl, energetika, stavebnictví, obchod, cestovní ruch, pokladní plnění státního rozpočtu, konjunkturální průzkumy; grafická část.

*Periodicita: měsíční**Územní členění: ČR**Údaje roku: 2007, 2008**Termín vydání: 26. kalendářní den*

Pozn.: Písemné objednávky předplatného - a prodej na faktury - MYRIS TRADE, s. r. o., P. O. BOX 2, 142 01 Praha 4, tel.: 234 035 200, fax: 234 035 207 a 244 470 778, e-mail: myris@myris.cz. Cena ročního předplatného vč. poštovného je 1 080,- Kč.

**14 Comprehensive Publications****CZSO Monthly Statistics**

Version: Czech-English

\*)

\*)

Monthly data - prices, labour, external trade, organisation structure, industry, energy, construction, retail and wholesale trade, tourism, state budget revenues and expenditures, business cycle surveys; a graph section.

*Periodicity: monthly**Territorial breakdown: CR**Year covered: 2007, 2008**To be published: 26th calendar day*

Note: Written subscription orders and invoiced sale orders send please to MYRIS TRADE, s. r. o., P. O. BOX 2, 142 01 Praha 4, tel.: (+420) 234 035 200, fax: (+420) 234 035 207 or (+420) 244 470 778, e-mail: myris@myris.cz.

**Ukazatele sociálního a hospodářského vývoje České republiky**

Verze: česká

**1403-08**

120,- Kč

**e-1403-08**

60,- Kč

Časové řady (1995 - 2007) a čtvrtletní (měsíční) údaje od r. 2003 za vybrané ukazatele národního hospodářství.

*Periodicita: čtvrtletní**Územní členění: ČR**Údaje roku: 2007, časová řada**Termín vydání: 90. kalendářní den***Social and Economic Development Indicators of the Czech Republic**

Version: English

€ 10

€ 5

**1404-08****e-1404-08**

Time series (1995-2007) and quarterly (monthly) data covering selected national economy indicators since 2003.

*Periodicity: quarterly**Territorial breakdown: CR**Year covered: 2007, time series**To be published: 90th calendar day*

**République Tchèque en Chiffres 2007**

Verze: francouzská

**1407-08**

zdarma

Francouzská verze publikace 1409-07.

*Periodicita: roční**Územní členění: ČR, kraje**Údaje roku: časová řada**Termín vydání: 31.1.2008***République Tchèque en Chiffres 2007**

Version: French

free

French version of 1409-07.

*Periodicity: annually**Territorial breakdown: CR, regions**Year covered: time series**To be published: 31.1.2008***Tschechische Republik in Zahlen 2007**

Verze: německá

**1408-08**

zdarma

Německá verze publikace 1409-07.

*Periodicita: roční**Územní členění: ČR, kraje**Údaje roku: časová řada**Termín vydání: 31.1.2008***Tschechische Republik in Zahlen 2007**

Version: German

free

German version of 1409-07.

*Periodicity: annually**Territorial breakdown: CR, regions**Year covered: time series**To be published: 31.1.2008***Česká republika v číslech 2008**

Verze: česká

**1409-08**

zdarma

**e-1409-08**

zdarma

Propagační brožura ČSÚ s vybranými ukazateli ze Statistické ročenky ČR v časové řadě 2004 - 2007.

*Periodicita: roční**Územní členění: ČR, kraje**Údaje roku: časová řada**Termín vydání: 15.12.2008***Czech Republic in Figures 2008**

Version: English

free

**1410-08**

free

**e-1410-08**

CZSO promotion booklet containing selected indicators from the Statistical Yearbook of the Czech Republic covering the 2004–2007 period.

*Periodicity: annually**Territorial breakdown: CR, regions**Year covered: time series**To be published: 15.12.2008***Zaostřeno na ženy a muže**

Verze: česko-anglická

**1413-08**

zdarma

**e-1413-08**

125,- Kč

Statistické údaje z řady oblastí života mužů a žen za období 1995 - 2007. Doplněno o výsledky šetření k problematice rovnosti mužů a žen realizovaných vybranými agenturami.

*Periodicita: roční**Územní členění: ČR**Údaje roku: časová řada**Termín vydání: 28.11.2008*

Pozn.: Další údaje z gender statistiky najdete v tematické podskupině 11. Tisk hrazen MPSV.

**Focus on Women and Men**

Version: Czech-English

free

€ 9

Statistical data on many aspects of life of men and women in the 1995–2007 period. Included are results of surveys devoted to issues of gender equality carried out by selected agencies.

*Periodicity: annually**Territorial breakdown: CR**Year covered: time series**To be published: 28.11.2008*

Note: See thematic subgroup 11 for more gender statistics. Printing funded by the Ministry of Labour and Social Affairs.



**Cizinci v ČR 2008**

Verze: česko-anglická

**1414-08**

zdarma

**e-1414-08**

125,- Kč

Statistické údaje z řady oblastí týkajících se cizinců v ČR (demografie a státní občanství, azylová procedura, ekonomická aktivita, vzdělávání, kriminalita, nelegální migrace, zdraví) v časových řadách a s aktuálními údaji za rok 2007.

*Periodicita: roční**Územní členění: ČR, oblasti, kraje, okresy**Údaje roku: časová řada**Termín vydání: 15.10.2008*

Pozn.: Příprava publikace hrazena z prostředků přidělených ČSÚ na integraci cizinců. Další údaje o cizincích najdete v tematické podskupině 11.

**Foreigners in the Czech Republic 2008**

Version: Czech-English

free

€ 9

Statistical data from many areas relating to foreigners in the Czech Republic (demography and citizenship, the asylum procedure, economic activity, education, crime, illegal migration, health) in time series, incl. data for 2007.

*Periodicity: annually**Territorial breakdown: CR, areas, regions, districts**Year covered: time series**To be published: 15.10.2008*

Note: Preparation of the publication funded from resources appropriated to the CZSO for integration of foreigners. See thematic subgroup 11 for more data on foreigners.

**Ženy a muži v datech**

Verze: česká

**1415-08**

zdarma

**e-1415-08**

zdarma

Rovné příležitosti mužů a žen - základní ukazatele - brožurka určená pro širokou veřejnost.

*Periodicita: nepravidelná**Územní členění: ČR**Údaje roku: časová řada**Termín vydání: 30.9.2008**Analytická publikace*

Pozn.: Brožurka, vydává ČSÚ ve spolupráci s MPSV.

**Women and Men in Figures**

Version: English

free

free

**1416-08****e-1416-08**

Equal opportunities of men and women - basic indicators - a booklet designed for the general public.

*Periodicity: irregularly**Territorial breakdown: CR**Year covered: time series**To be published: 30.9.2008**Analytic publication*

Note: Published by the CZSO in cooperation with the Ministry of Labour and Social Affairs.

**16 Mezinárodní srovnání****16 International comparisons****Česká republika v mezinárodním srovnání**

Verze: česko-anglická

**1607-08**

250,- Kč

**e-1607-08**

125,- Kč

Mezinárodní srovnání České republiky s ostatními zeměmi, zejména pak se státy Evropské unie. Nabízí široké spektrum údajů z mnoha oblastí, zahrnuje např. statistické informace o obyvatelstvu, trhu práce, životní úrovni, národních účtech, financích, cenách, průmyslu, zahraničním obchodě, službách a životním prostředí.

*Periodicita: roční**Územní členění: ČR, vybrané země**Údaje roku: 2006**Termín vydání: 14.11.2008*

Pozn.: Za některé ukazatele bude zveřejněna časová řada.

**The Czech Republic in International Comparison**

Version: Czech-English

€ 15

€ 8

International comparison of the Czech Republic with other countries, especially with states of the European Union. A wide range of data from many areas, e.g. statistical information on the population, labour market, living standard, national accounts, finance, prices, industry, external trade, services and the environment.

*Periodicity: annually**Territorial breakdown: CR, selected countries**Year covered: 2006**To be published: 14.11.2008*

Note: Some indicators will be available as time series.

## 18 Časopisy

**Statistika - ekonomicko-statistický časopis**

Verze: česká

1802-08



66,- Kč

Odborný časopis vydávaný ve spolupráci s Českou statistickou společností; obsahuje rubriky o obecných problémech a otázkách statistiky, teoretické a metodické přínosy, novinky ze státní statistiky, statistická zjišťování, ekonomicko-statistické analýzy vývoje z různých oblastí ekonomiky, obyvatelstva a životního prostředí, články o statistice jiných zemí, o zkušenostech ze statistické praxe, anotace nově vyšlých knih, poznatky z oblasti informatiky. Obsahuje krátká resumé v angličtině.

*Periodicita: dvouměsíční**Územní členění: x**Údaje roku: x**Termín vydání: 60. kalendářní den*

Pozn.: Písemné objednávky předplatného a prodej na faktury - MYRIS TRADE, s. r. o., P. O. BOX 2, 142 01 Praha 4, tel.: 234 035 200, fax: 234 035 207 a 244 470 778, e-mail: myris@myris.cz. Cena ročního předplatného vč. poštovného je 510,- Kč.

## 18 Journals

**Statistika – Journal for Economy and Statistics**

Version: Czech

\*)

Professional journal published in cooperation with the Czech Statistical Society containing sections devoted to general statistical issues, theoretical and methodological benefits, news from the state statistical service, statistical surveys, economic and statistical analyses from various fields of the economy, population and environment, articles on statistics in other countries, on statistical practice, annotations of newly published books, findings from informatics. Short abstracts in English.

*Periodicity: bimonthly**Territorial breakdown: x**Year covered: x**To be published: 60th calendar day*

Note: Written subscription orders and invoiced sale orders send please to MYRIS TRADE, s. r. o., P. O. BOX 2, 142 01 Praha 4, tel.: (+420) 234 035 200, fax: (+420) 234 035 207 or (+420) 244 470 778, e-mail: myris@myris.cz.

**Demografie, revue pro výzkum populačního vývoje**

Verze: česká, resumé angličtina

1803-08



48,- Kč

Jediný odborný demografický časopis v ČR s dlouhou tradicí. Obsahuje aktuální články, analýzy a přehledy o populačním vývoji v ČR i v zahraničí. Poskytuje data o sňatečnosti, rozvodovosti, porodnosti, úmrtnosti, potratovosti, o migraci a analýzy populačních procesů.

*Periodicita: čtvrtletní**Územní členění: ČR**Údaje roku: x**Termín vydání: 60. pracovní den*

Pozn.: Písemné objednávky předplatného a prodej na faktury - MYRIS TRADE, s. r. o., P. O. BOX 2, 142 01 Praha 4, tel.: 234 035 200, fax: 234 035 207 a 244 470 778, e-mail: myris@myris.cz. Cena ročního předplatného je 192,- Kč + poštovné. Časopis lze zakoupit i v prodejné ČSÚ.

**Demografie - Population Development Research Review**

Version: Czech, abstracts in English

\*)

The only demographic journal in the Czech Republic with long-standing tradition. Topical articles, analyses and surveys of population development in the CR and abroad. Data on rates of marriage, divorce, birth, death and abortion; migration; analyses of population processes.

*Periodicity: quarterly**Territorial breakdown: CR**Year covered: x**To be published: 60th calendar day*

Note: Written subscription orders and invoiced sale orders send please to MYRIS TRADE, s. r. o., P. O. BOX 2, 142 01 Praha 4, tel.: (+420) 234 035 200, fax: (+420) 234 035 207 or (+420) 244 470 778, e-mail: myris@myris.cz. Cash sale also at the CZSO publications shop.

**Zpravodaj ČSÚ****1804-08**

Verze: česká

\*)

Časopis věstníkového charakteru - materiály normativní povahy a příspěvky konzultativního a informativního charakteru; metodické návody a vysvětlivky pro různá šetření a další informace pro vykazující jednotky, pracovníky v oblasti statistiky a všechny uživatele statistických údajů, pravidelná Rychlá informace - Vybrané ukazatele hospodářství a tabulka s měsíčním indexem spotřebitelských cen za domácnosti celkem.

*Periodicita: měsíční**Územní členění: x**Údaje roku: x**Termín vydání: 30. kalendářní den*

Pozn.: Písemné objednávky předplatného a prodej výhradně - SEVT, a. s., Pekařova 4, 181 06 Praha 8 - Bohnice, tel.: 283 090 354, 283 090 352, fax: 233 553 422, e-mail: sevt@sevt.cz. Roční předplatné 370,- Kč.

**CZSO Newsletter**

Version: Czech

\*)

Gazette-like journal containing materials of binding nature and contributions of consultative and informative character; methodological instructions and explanatory notes to various surveys and other information for reporting units, statisticians and all users of statistical data; regular News Release - Selected economic indicators, and a table with the monthly consumer price index for households in total.

*Periodicity: monthly**Territorial breakdown: x**Year covered: x**To be published: 30th calendar day*

Note: Written subscription orders and sale exclusively SEVT, a. s., Pekařova 4, 181 06 Praha 8 - Bohnice, tel.: (+420) 283 090 354 or (+420) 283 090 352, fax: (+420) 233 553 422, e-mail: sevt@sevt.cz.

## 2 ŽIVOTNÍ PROSTŘEDÍ, ZEMĚDĚLSTVÍ

## 2 ENVIRONMENT, AGRICULTURE

### 20 Životní prostředí

### 20 Environment

#### Produkce, využití a odstranění odpadů v ČR v roce 2007

Verze: česko-anglická

**2001-08**  100,- Kč  
**e-2001-08**  50,- Kč

Přehled o produkci, využití a odstranění odpadů ve vybraných odvětvích národního hospodářství v ČR. Údaje jsou členěny podle druhu odpadu, OKEČ a způsobu nakládání s odpadem.

*Periodicita: roční*

*Územní členění: ČR, kraje*

*Údaje roku: 2007*

*Termín vydání: 30.9.2008*

#### Generation, Recovery and Disposal of Waste in the Czech Republic in 2007

Version: Czech-English

€ 8  
€ 5

Generation, recovery and disposal of waste in selected industries of the national economy. Broken down by kind of waste, CZ-NACE activity and way of waste treatment.

*Periodicity: annually*

*Territorial breakdown: CR, regions*

*Year covered: 2007*

*To be published: 30.9.2008*

#### Vodovody, kanalizace a vodní toky v roce 2007

Verze: česko-anglická

**e-2003-08**  30,- Kč

Vybrané technické ukazatele vodovodů, kanalizací a čistíren odpadních vod, údaje o vodních tocích, odběrech povrchových vod a vypouštění znečištění.

*Periodicita: roční*

*Územní členění: ČR, oblasti, kraje*

*Údaje roku: 2007*

*Termín vydání: 30.4.2008*

#### Water Supply, Sewerage and Watercourses in 2007

Version: Czech-English

€ 5

Selected technical indicators of water supply, sewerage systems and waste water treatment plants; data on watercourses, surface water take-offs and pollutants discharged.

*Periodicity: annually*

*Territorial breakdown: CR, areas, regions*

*Year covered: 2007*

*To be published: 30.4.2008*

#### Výdaje na ochranu životního prostředí v ČR v roce 2007

Verze: česko-anglická

**2005-08**  120,- Kč  
**e-2005-08**  60,- Kč

Přehled o výši a struktuře výdajů na ochranu životního prostředí.

*Periodicita: roční*

*Územní členění: ČR, VÚSC*

*Údaje roku: 2007*

*Termín vydání: 31.10.2008*

#### Environmental Protection Expenditure in the Czech Republic 2007

Version: Czech-English

€ 8  
€ 5

Amounts and the structure of environmental protection expenditure.

*Periodicity: annually*

*Territorial breakdown: CR, higher territorial self-governing units*

*Year covered: 2007*

*To be published: 31.10.2008*

**Vývoj indikátorů v oblasti výdajů na ochranu životního prostředí**

Verze: česko-anglická

**e-2009-08**  40,- Kč

Zhodnocení vývoje investičních a neinvestičních výdajů na ochranu životního prostředí.

*Periodicita: nepravidelná**Územní členění: ČR, kraje**Údaje roku: časová řada**Termín vydání: 31.12.2008***Indicators on Environmental Protection Expenditure**

Version: Czech-English

**€ 5**

Evaluation of investment and non-investment expenditure on environmental protection.

*Periodicity: irregularly**Territorial breakdown: CR, regions**Year covered: time series**To be published: 31.12.2008***21 Zemědělství****21 Agriculture****Hrubá zemědělská produkce za rok 2007**

Verze: česko-anglická

**e-2101-08**  30,- Kč

Souhrnné výsledky hrubé rostlinné a živočišné produkce propočtené na podkladě jednotlivých výrobků v naturálním vyjádření, ve stálých cenách (roku 1989) a v běžných cenách v ČR za rok 2007.

*Periodicita: roční**Územní členění: ČR**Údaje roku: 2007**Termín vydání: 18.5.2008***Gross Agricultural Output 2007**

Version: Czech-English

**€ 5**

Overall results of gross crop and livestock production in the Czech Republic in 2007 calculated on the basis of individual products in quantity units at constant prices (prices of 1989) and current prices.

*Periodicity: annually**Territorial breakdown: CR**Year covered: 2007**To be published: 18.5.2008***Definitivní údaje o sklizni zemědělských plodin za rok 2007**

Verze: česko-anglická

**2102-08**  70,- Kč**e-2102-08**  35,- Kč

Přehled celkové sklizně a sklizně z jednoho hektaru u jednotlivých plodin, počtu ovocných stromů a sklizně ovoce v členění za zemědělství celkem a podle jednotlivých krajů. V publikaci je uveden i přehled o spotřebě hnojiv.

*Periodicita: roční**Územní členění: ČR, kraje**Údaje roku: 2007**Termín vydání: 31.1.2008***Final Harvest Figures for 2007**

Version: Czech-English

**€ 5**

The total harvest and yields per hectare of individual crops, numbers of fruit trees and fruit harvested in agriculture in total and by region. Consumption of fertilizers is included.

*Periodicity: annually**Territorial breakdown: CR, regions**Year covered: 2007**To be published: 31.1.2008***Soupis hospodářských zvířat k 1. 4. 2008**

Verze: česko-anglická

**e-2103-08**  40,- Kč

Výsledky soupisu počtu hospodářských zvířat podle jednotlivých druhů a věkových kategorií v ČR. Členění celkového počtu zvířat podle jednotlivých krajů.

*Periodicita: roční**Územní členění: ČR, kraje**Údaje roku: 2008**Termín vydání: 11.5.2008***Livestock Census: 1 April 2008**

Version: Czech-English

**€ 5**

Results of the livestock census by kind and age category of animals in the Czech Republic. Total numbers of animals by region.

*Periodicity: annually**Territorial breakdown: CR, regions**Year covered: 2008**To be published: 11.5.2008*

**Soupis ploch osevů k 31. 5. 2008**

Verze: česko-anglická

**e-2104-08**

40,- Kč

Plochy osevů zemědělských plodin pěstovaných v daném roce jako hlavní plodina, celková osevní plocha, neoseté a neosázené pozemky (úhor), celková výměra a struktura ploch jednotlivých kultur.

*Periodicita: roční**Územní členění: ČR, kraje**Údaje roku: 2008**Termín vydání: 4.7.2008***Areas Under Crops Census: 31 May 2008**

Version: Czech-English

€ 5

Areas under crops designated as main crops, total area under crops, unsown and unplanted areas (fallow land), total area and the structure of areas under individual crops.

*Periodicity: annually**Territorial breakdown: CR, regions**Year covered: 2008**To be published: 4.7.2008***Porážky hospodářských zvířat za rok 2008**

Verze: česko-anglická

**e-2110-08**

30,- Kč

Údaje o porážkách hospodářských zvířat v roce 2008 v členění podle hlavních druhů zvířat (skot, prasata, ovce, kozy, koně). Vedle počtu poražených kusů a výroby masa se sleduje průměrná porážková hmotnost.

*Periodicita: roční**Územní členění: ČR, kraje**Údaje roku: 2008**Termín vydání: 4.2.2009***Livestock Slaughter 2008**

Version: Czech-English

€ 5

Data on livestock slaughter in 2008 by main kind of animals (cattle, pigs, sheep, goats, horses). Average carcass weight is observed on top of the number of slaughtered animals and meat production.

*Periodicity: annually**Territorial breakdown: CR, regions**Year covered: 2008**To be published: 4.2.2009***Souhrnný zemědělský účet - předběžné výsledky za rok 2007**

Verze: česko-anglická

**e-2115-08**

30,- Kč

Souhrnný zemědělský účet měřící ekonomickou velikost a výkonnost odvětví zemědělství v rámci národního hospodářství. Je členěn na účet výroby, účet tvorby důchodu, účet podnikatelského důchodu a součásti kapitálového účtu.

*Periodicita: roční**Územní členění: ČR**Údaje roku: 2007**Termín vydání: 29.2.2008***Economic Accounts for Agriculture – Preliminary Results for 2007**

Version: Czech-English

€ 5

Economic accounts for agriculture measuring the economic size and efficiency of CZ-NACE 01 - Agriculture in the national economy. Divided into the production account, generation of income account, entrepreneurial income account and parts of the capital account.

*Periodicity: annually**Territorial breakdown: CR**Year covered: 2007**To be published: 29.2.2008***Souhrnný zemědělský účet - definitivní výsledky za rok 2006 a semidefinitivní výsledky roku 2007**

Verze: česko-anglická

**e-2116-08**

30,- Kč

Souhrnný zemědělský účet měřící ekonomickou velikost a výkonnost odvětví zemědělství v rámci národního hospodářství. Je členěn na účet výroby, účet tvorby důchodu, účet podnikatelského důchodu a součásti kapitálového účtu.

*Periodicita: roční**Územní členění: ČR**Údaje roku: 2006, 2007**Termín vydání: 30.9.2008***Economic Accounts for Agriculture – Definitive Results for 2006 and Semi-definitive Results for 2007**

Version: Czech-English

€ 5

Economic accounts for agriculture measuring economic size and efficiency of CZ-NACE 01 - Agriculture in the national economy. Divided into the production account, generation of income account, entrepreneurial income account and parts of the capital account.

*Periodicity: annually**Territorial breakdown: CR**Year covered: 2006, 2007**To be published: 30.9.2008*

**Výsledky chovu drůbeže**

Verze: česko-anglická

**e-2117-08**

30,- Kč

Čtvrtletní výsledky v základních ukazatelích: početní stavy drůbeže, z toho slepic, výroba vajec, z toho násadových, prodej konzumních vajec, prodej jatečné drůbeže.

*Periodicita: čtvrtletní**Územní členění: ČR, kraje**Údaje roku: 2008**Termín vydání: 38. kalendářní den***Poultry Breeding Figures**

Version: Czech-English

€ 5

Basic quarterly figures on populations of poultry, of which hens, production of eggs, of which eggs for hatching, sale of eggs, sale of poultry for slaughter.

*Periodicity: quarterly**Territorial breakdown: CR, regions**Year covered: 2008**To be published: 38th calendar day***Prognóza sklizní - operativní zpráva**

Verze: česko-anglická

**e-2121-08**

30,- Kč

Odhady sklizní zemědělských plodin za ČR a jednotlivé kraje v ukazatelích: hektarový výnos (v t/ha) a celková sklizeň (propočten z odhadovaného hektarového výnosu a osevní plochy). Porovnání s předchozím rokem.

*Periodicita: nepravidelná**Územní členění: ČR, kraje**Údaje roku: 2008**Termín vydání: 11.7., 7.8., 8.9., 8.10., 7.11.2008***Harvest Forecast**

Version: Czech-English

€ 5

Harvest forecasts for the Czech Republic and its regions: yield per hectare in tonnes and total harvest (calculated from forecasted yield per hectare and total sown area). Comparison with the previous year.

*Periodicity: irregularly**Territorial breakdown: CR, regions**Year covered: 2008**To be published: 11.7., 7.8., 8.9., 8.10., 7.11.2008***Výsledky chovu skotu**

Verze: česko-anglická

**e-2122-08**

30,- Kč

Výsledky chovu skotu v základních ukazatelích: početní stavy skotu podle věkových kategorií a podle pohlaví, počty krav dojených a krav bez tržní produkce mléka, narození a úhyny telat, průměrná dojivost krav, natalita, výroba a prodej mléka, prodej jatečného skotu.

*Periodicita: pololetní**Územní členění: ČR, kraje**Údaje roku: 2008**Termín vydání: 38. kalendářní den***Cattle Breeding Figures**

Version: Czech-English

€ 5

Basic cattle breeding figures: populations of cattle by age category and sex, numbers of milked cows and suckler cows, births and deaths of calves, average milk yield, natality, production and sale of milk, sale of cattle for slaughter.

*Periodicity: biannually**Territorial breakdown: CR, regions**Year covered: 2008**To be published: 38th calendar day***Výsledky chovu prasat**

Verze: česko-anglická

**e-2123-08**

30,- Kč

Výsledky chovu prasat v základních ukazatelích: početní stavy prasat podle hmotnostních kategorií a účelu chovu, narození a úhyny selat, počty oprasených prasníc a prasniček, počty narozených a odchovaných selat na prasnici, prodej jatečných prasat.

*Periodicita: 3 krát ročně**Územní členění: ČR, kraje**Údaje roku: 2008**Termín vydání: 30.5., 30.10.2008, 27.2.2009***Pig Breeding Figures**

Version: Czech-English

€ 5

Basic pig breeding figures: populations of pigs by weight category and breeding purpose, births and deaths of piglets, numbers of sows in farrow and young sows, numbers of born and bred piglets per sow, sale of pigs for slaughter.

*Periodicity: 3 times a year**Territorial breakdown: CR, regions**Year covered: 2008**To be published: 30.5., 30.10.2008, 27.2.2009*

**Strukturální výsledky za zemědělství v roce 2007**

Verze: česko-anglická  
**2126-08**  280,- Kč  
**e-2126-08**  140,- Kč

Výsledky zpracování strukturálního šetření v zemědělství na úrovni ČR v členění podle právních forem. Navazuje na předchozí šetření v letech 2005, 2003 a na Agrocensus 2000. Obsahuje informace o zaměření zemědělské činnosti, bilanci a využití půdy, stavech hospodářských zvířat, zvláštních režimech hospodaření, ekologickém zemědělství, pracovních silách v zemědělství, zemědělských strojích a zařízeních, mimozemědělské činnosti pro rozvoj venkova, zpracování vlastních výrobků a poskytování služeb.

*Periodicita: nepravidelná*  
*Územní členění: ČR*  
*Údaje roku: 2007*  
*Termín vydání: 30.8.2008*

**Farm Structure Survey 2007 Results**

Version: Czech-English  
 € 20  
 € 10

Farm Structure Survey 2007 results for the Czech Republic by legal form. The preceding surveys were taken in 2005, 2003 and Agrocensus in 2000. Data on principal agricultural activity, land balance and land use, livestock populations, non-traditional modes of farming, organic farming, labour force in agriculture, agricultural machinery and equipment, extra-agricultural activities for rural development, processing of own agricultural products and providing of services.

*Periodicity: irregularly*  
*Territorial breakdown: CR*  
*Year covered: 2007*  
*To be published: 30.8.2008*

**Souhrnný zemědělský účet v jednotlivých krajích - definitivní výsledky za rok 2006 a semidefinitivní výsledky roku 2007**

Verze: česko-anglická  
**2128-08**  150,- Kč  
**e-2128-08**  75,- Kč

Souhrnný zemědělský účet měřící ekonomickou velikost a výkonnost odvětví zemědělství v rámci národního hospodářství. Je členěn na účet výroby, účet tvorby důchodu, účet podnikatelského důchodu a součásti kapitálového účtu. Publikace dává přehled o vývoji v jednotlivých krajích.

*Periodicita: roční*  
*Územní členění: kraje*  
*Údaje roku: 2006, 2007*  
*Termín vydání: 28.11.2008*

**Economic Accounts for Agriculture: Regions – Definitive Results for 2006 and Semi-definitive Results for 2007**

Version: Czech-English  
 € 10  
 € 5

Economic accounts for agriculture measuring the economic size and efficiency of CZ-NACE 01 - Agriculture in the national economy. Divided into the production account, generation of income account, entrepreneurial income account and parts of the capital account. Information on development in individual regions is presented.

*Periodicity: annually*  
*Territorial breakdown: regions*  
*Year covered: 2006, 2007*  
*To be published: 28.11.2008*

**Strukturální výsledky za zemědělství v roce 2007 podle územního členění**

Verze: česko-anglická  
**2129-08**  220,- Kč  
**e-2129-08**  110,- Kč

Vybrané výsledky zpracování strukturálního šetření v zemědělství v územním členění (kraje, okresy).

*Periodicita: nepravidelná*  
*Územní členění: ČR, kraje, okresy*  
*Údaje roku: 2007*  
*Termín vydání: 30.10.2008*

**Farm Structure Survey 2007 Results – Regions and Districts**

Version: Czech-English  
 € 15  
 € 8

Selected results from the Farm Structure Survey 2007 in the Czech Republic by region and district.

*Periodicity: irregularly*  
*Territorial breakdown: CR, regions, districts*  
*Year covered: 2007*  
*To be published: 30.10.2008*



**Vývoj českého zemědělství  
v mezinárodním kontextu**

Verze: česká

**2131-08**

50,- Kč

**e-2131-08**

30,- Kč

Vývoj struktury zemědělských plodin a stavy hospodářských zvířat v České republice. Mezinárodní srovnání s vybranými evropskými zeměmi.

*Periodicita: nepravidelná**Územní členění: ČR, vybrané evropské země**Údaje roku: časová řada**Termín vydání: 30.6.2008**Analytická publikace***Czech Agriculture in the International  
Context**

Version: Czech

€ 5

€ 5

Trends in the structure of crops and livestock populations in the Czech Republic. Comparison with selected European countries.

*Periodicity: irregularly**Territorial breakdown: CR, selected European countries**Year covered: time series**To be published: 30.6.2008**Analytic publication***22 Lesnictví****22 Forestry****Lesnictví a myslivost v roce 2007**

Verze: česko-anglická

**2201-08**

100,- Kč

**e-2201-08**

50,- Kč

Publikace obsahuje hlavní ukazatele lesnické činnosti subjektů hospodařících v lesnictví v roce 2007 a semidefinitivní verzi Souhrnného lesnického účtu za rok 2006.

*Periodicita: roční**Územní členění: ČR, kraje**Údaje roku: 2007**Termín vydání: 30.5.2008***Forestry and Hunting in 2007**

Version: Czech-English

€ 8

€ 5

Main indicators on the forestry activity of entities engaged in forestry in 2007 and semi-definitive version of the Economic Accounts for Forestry 2006.

*Periodicity: annually**Territorial breakdown: CR, regions**Year covered: 2007**To be published: 30.5.2008*

### 3 PRÁCE, SOCÁLNÍ STATISTIKY

### 3 LABOUR, SOCIAL STATISTICS


#### 30 Životní úroveň

#### 30 Living Standard

##### Vydání a spotřeba domácností statistiky rodinných účtů za rok 2007

I. díl - domácnosti podle postavení a věku  
osoby v čele, podle velikosti obce, příjmová  
pásma

Verze: česko-anglická

3001-08  260,- Kč  
e-3001-08  130,- Kč

Roční výsledky statistiky rodinných účtů v členění podle postavení a věku osoby v čele domácnosti, velikosti obce, právního důvodu užívání bytu a podle výše čistého peněžního příjmu na osobu. Roční průměry na osobu v Kč (u potravin, oděvů, obuvi a naturální spotřeby - někdy i ve fyzických jednotkách), struktura vydání v %, vybrané údaje o bytě, vybavení domácnosti. Roční průměry na domácnost u vybraných položek, roční průměry na spotřební jednotku v agregovaných položkách.

*Periodicita: roční*

*Územní členění: ČR*

*Údaje roku: 2007*

*Termín vydání: 30.6.2008*

##### Expenditure and Consumption of the HBS Households in 2007

Volume I - Households by Status and Age  
of Head of Household, by Municipality Size,  
Income Brackets

Version: Czech-English

€ 18  
€ 9

Annual results from the Household Budget Survey, by status and age of head of household, municipality size, tenure of dwelling and net money income per person. Annual averages per person in CZK (in some cases food, clothing, footwear and consumption in kind also in quantity units), structure of expenditures in %, selected housing characteristics, major consumer durables. Annual averages per household (selected items), annual averages per equivalency (aggregate items).

*Periodicity: annually*

*Territorial breakdown: CR*

*Year covered: 2007*

*To be published: 30.6.2008*

##### Vydání a spotřeba domácností statistiky rodinných účtů za rok 2007

II. díl - domácnosti podle počtu dětí a členů,  
rodiny s dětmi s minimálními příjmy

Verze: česká

e-3002-08  30,- Kč

Roční výsledky statistiky rodinných účtů za domácnosti s nezaopatřenými dětmi a bez dětí v členění podle různých hledisek (počet dětí nebo členů, počet pracujících členů, úplnost rodiny apod.). Výsledky za rodiny s dětmi s minimálními příjmy podle počtu dětí, úplnosti rodiny a výše příjmu. Roční průměry na osobu v Kč, struktura vydání v %, vybrané údaje o bytě, vybavení domácnosti.

*Periodicita: roční*

*Územní členění: ČR*

*Údaje roku: 2007*

*Termín vydání: 31.7.2008*

##### Expenditure and Consumption of the HBS Households in 2007

Volume II - Households by Number of Children  
and Number of Members, Minimum Income  
Families with Children

Version: Czech

€ 5

Annual results from the Household Budget Survey for households with dependent children and without children in various breakdowns (number of children or members, number of members in job, lone- and two-parent family, etc.). Data on minimum income families with children by number of children, lone- and two-parent family and money income. Annual averages per person in CZK, structure of expenditures in %, selected housing characteristics, major consumer durables.

*Periodicity: annually*

*Territorial breakdown: CR*

*Year covered: 2007*

*To be published: 31.7.2008*

**Spotřeba potravin v roce 2007**

Verze: česko-anglická

**3004-08**

90,- Kč

**e-3004-08**

45,- Kč

Celková spotřeba potravin v přepočtu na 1 obyvatele v roce 2007. Údaje o spotřebě masa, mléka, tuků, obilovin, ovoce, zeleniny, alkoholických a nealkoholických nápojů a dalších potravin ve fyzických jednotkách, za většinu skupin i v podrobnějším členění.

*Periodicita: roční**Územní členění: ČR**Údaje roku: 2007**Termín vydání: 28.11.2008***Food Consumption 2007**

Version: Czech-English

€ 5

€ 5

Total food consumption per capita in 2007. Consumption of meat, milk, fats, cereals, fruit, vegetables, alcoholic and non-alcoholic beverages and other food in quantity units, most groups also in more detailed breakdowns.

*Periodicity: annually**Territorial breakdown: CR**Year covered: 2007**To be published: 28.11.2008***Vydání a spotřeba domácností statistiky rodinných účtů**

Verze: česká

**3005-08**

130,- Kč

**e-3005-08**

45,- Kč

Čtvrtletní výsledky statistiky rodinných účtů v členění podle postavení osoby v čele domácnosti, velikosti obce a právního důvodu užívání bytu. Vydání a spotřeba v Kč na osobu a měsíc (agregované do skupin), struktura spotřebních vydání, indexy (stejně období předchozího roku = 100), podrobné náklady na bydlení v Kč na domácnost a měsíc.

*Periodicita: čtvrtletní**Územní členění: ČR**Údaje roku: 2008**Termín vydání: 75. kalendářní den***Expenditure and Consumption of the HBS Households**

Version: Czech

€ 10

€ 5

Quarterly results from the Household Budget Survey, by status of head of household, municipality size and tenure of dwelling. Expenditures and consumption per person per month in CZK (aggregated into groups), structure of consumption expenditure, indices (same period of previous year = 100), detailed costs of housing per household per month in CZK.

*Periodicity: quarterly**Territorial breakdown: CR**Year covered: 2008**To be published: 75th calendar day***Příjmy a životní podmínky domácností ČR v roce 2007**

Verze: česko-anglická

**3012-08**

150,- Kč

**e-3012-08**

75,- Kč

Výsledky výběrového šetření Životní podmínky 2007, české varianty šetření SILC povinného pro členskou zemi EU. Údaje za hospodařící domácnosti jsou tříděny podle různých hledisek (sociální skupina, počet pracujících osob a počet nezaopatřených dětí, typ domácnosti, věk a vzdělání osoby v čele domácnosti, velikost obce, kraje a příjmové rozdělení - kvantilové, násobky životního minima, pásma chudoby). Za uvedené skupiny domácností jsou publikovány údaje o struktuře a rozdělení příjmů, demografických charakteristikách osob, o kvalitě a finanční náročnosti bydlení a subjektivní názory domácností na jejich současnou socioekonomickou situaci. Údaje za osoby 16leté a starší zahrnují vedle vybraných informací o pracovní aktivitě zejména jejich subjektivní hodnocení vlastního zdravotního stavu. Tyto informace doplňují údaje o míře ohrožení osob v ČR chudobou zpracované podle evropské metodiky.

*Periodicita: roční**Územní členění: ČR, kraje**Údaje roku: 2007 (příjmy 2006)**Termín vydání: 31.10.2008***Household Income and Living Conditions in the Czech Republic 2007**

Version: Czech-English

€ 10

€ 5

Results of the "Living Conditions 2007" survey, a national module of the EU-SILC (European Union - Statistics on Income and Living Conditions) survey obligatory for all EU member states. Data on households are classified by various aspects (social group, number of persons in job and number of dependent children, household type, age and education of head of household, size of municipality and region and income distribution - quantile distribution, multiples of the subsistence minimum, poverty line). Data on the above household groups cover income structure and distribution, demographic characteristics of persons, quality and financial burden of housing, and households' views of their current socio-economic situation. Data on persons aged 16+ cover, on top of working activity information, especially respondents' assessment of their own state of health. Also included is at-risk-of-poverty rate calculated in compliance with the European methodology.

*Periodicity: annually**Territorial breakdown: CR, regions**Year covered: 2007 (incomes 2006)**To be published: 31.10.2008*

**Výdaje domácností v ČR****3013-08**  
**e-3013-08**Verze: česká  
50,- Kč  
30,- Kč

Analýza výdajů domácností v časové řadě na základě údajů rodinných účtů. Konečná spotřeba domácností dle národních účtů. Mezinárodní porovnání hlavních výdajových položek.

*Periodicita: nepravidelná*  
*Územní členění: ČR, vybrané země*  
*Údaje roku: časová řada*  
*Termín vydání: 28.11.2008*  
*Analytická publikace*

**Household Expenditure in the Czech Republic**Version: Czech  
€ 5  
€ 5

Household expenditure in time series analysis based on household budget statistics. Final consumption of households according to the national accounts. Comparison of the main expenditure items with other countries.

*Periodicity: irregularly*  
*Territorial breakdown: CR, selected countries*  
*Year covered: time series*  
*To be published: 28.11.2008*  
*Analytic publication*

**31 Práce a mzdy****31 Labour and Wages****Zaměstnanost a nezaměstnanost v ČR podle výsledku výběrového šetření pracovních sil****3101-08**  
**e-3101-08**Verze: česká  
230,- Kč  
115,- Kč

Informace o trhu práce v ČR zjištěné výběrovým šetřením pracovních sil podle mezinárodních definic ES a doporučení Mezinárodní organizace práce. Zaměřuje se na hlavní čtvrtletní charakteristiky zaměstnaných, nezaměstnaných a ekonomicky neaktivních osob.

*Periodicita: čtvrtletní*  
*Územní členění: ČR, oblasti, kraje*  
*Údaje roku: 2008*  
*Termín vydání: 90. kalendářní den*

Pozn.: Na webu ČSÚ k dispozici i v anglické verzi.

**Employment and Unemployment in the Czech Republic as Measured by the Labour Force Sample Survey**Version: Czech  
€ 8  
€ 5

Information on the labour market in the CR gathered by the Labour Force Sample Survey in compliance with international definitions of the EC and recommendations of the International Labour Organisation. Focus on the main quarterly characteristics of employed, unemployed and economically inactive persons.

*Periodicity: quarterly*  
*Territorial breakdown: CR, areas, regions*  
*Year covered: 2008*  
*To be published: 90th calendar day*

Note: English version available on the CZSO website.

**Trh práce v ČR 1993 až 2007****e-3103-08**Verze: česká  
165,- Kč

Informace o trhu práce v ČR zjištěné výběrovým šetřením pracovních sil podle mezinárodních definic ES a doporučení Mezinárodní organizace práce v časové řadě od roku 1993 v elektronické formě. V případě tisku na zakázku pouze roky 1993, 1995, 2000 a 2004 až 2007. Zaměřuje se na hlavní charakteristiky zaměstnaných, nezaměstnaných a ekonomicky neaktivních osob. Použity jsou především roční průměry, u klíčových ukazatelů i čtvrtletní údaje.

*Periodicita: roční*  
*Územní členění: ČR, oblasti, kraje*  
*Údaje roku: časová řada*  
*Termín vydání: 31.7.2008*

Pozn.: Na webu ČSÚ k dispozici i v anglické verzi.

**Labour Market in the Czech Republic 1993–2007**Version: Czech  
€ 6

Information on the labour market in the CR gathered by the Labour Force Sample Survey in compliance with international definitions of the EC and recommendations of the International Labour Organisation in time series back to 1993 (electronic version). Printed version on request covers only the years 1993, 1995, 2000 and 2004–2007. Focus on the main characteristics of employed, unemployed and economically inactive persons. Especially annual averages are used, key indicators also quarterly.

*Periodicity: annually*  
*Territorial breakdown: CR, areas, regions*  
*Year covered: time series*  
*To be published: 31.7.2008*

Note: English version available on the CZSO website.

**Evidenční počet zaměstnanců a jejich mzdy v ČR**

Verze: česká

**3106-08**  
**e-3106-08**

120,- Kč



60,- Kč

Odhad celkové zaměstnanosti a údaje za ekonomické subjekty podnikatelské sféry s 20 a více zaměstnanci a za všechny organizace nepodnikatelské sféry v členění podle odvětví, území, vlastnictví, sektorů a velikosti.

*Periodicita: čtvrtletní**Územní členění: ČR, oblasti, kraje**Údaje roku: 2008**Termín vydání: 90. kalendářní den*

Pozn.: Na webu ČSÚ k dispozici i v anglické verzi.

**Registered Number of Employees and Their Wages in the Czech Republic**

Version: Czech

€ 5  
€ 5

Total employment estimate, the data cover enterprises of the business sphere with 20+ employees and all organisations of the non-business sphere by CZ-NACE activity, territory, type of ownership, sector and size.

*Periodicity: quarterly**Territorial breakdown: CR, areas, regions**Year covered: 2008**To be published: 90th calendar day*

Note: English version available on the CZSO website.

**Časové řady základních ukazatelů statistiky práce**

Verze: česká

**3107-08**  
**e-3107-08**

180,- Kč



90,- Kč

Dlouhodobý vývoj ukazatelů z oblasti statistiky práce a mezd v odvětvovém a územním členění vč. údajů o neumístěných uchazečích o zaměstnání vedených v evidenci úřadů práce.

*Periodicita: roční**Územní členění: ČR, kraje**Údaje roku: časová řada**Termín vydání: 31.7.2008*

Pozn.: Na webu ČSÚ k dispozici i v anglické verzi. Publikace v elektronické podobě bude obsahovat data za roky 1948 až 2007, v tištěné podobě pouze za roky 2000 až 2007.

**Labour Statistics: Time Series of Basic Indicators**

Version: Czech

€ 7  
€ 5

Long-term trends of labour and wages statistics indicators by CZ-NACE activity and region, incl. data on unemployed job applicants registered by the labour offices.

*Periodicity: annually**Territorial breakdown: CR, regions**Year covered: time series**To be published: 31.7.2008*

Note: English version available on the CZSO website. Electronic version will cover the years 1948–2007, printed version only 2000–2007.

**Struktura mezd zaměstnanců v roce 2007**

Verze: česká

**3109-08**  
**e-3109-08**

200,- Kč



100,- Kč

Výsledky výběrového šetření o mzdách zaměstnanců v podrobných členěních, např. podle pohlaví, věku, vzdělání, zaměstnání apod., a také údaje o distribuci mezd.

*Periodicita: roční**Územní členění: ČR, oblasti, kraje**Údaje roku: 2007**Termín vydání: 30.5.2008*

Pozn.: Na webu ČSÚ k dispozici i v anglické verzi.

**Structure of Earnings Survey 2007**

Version: Czech

€ 14  
€ 7

Results of the Structure of Earnings Survey in detailed breakdowns, e.g. by sex, age, education, occupation, etc. Distribution of earnings.

*Periodicity: annually**Territorial breakdown: CR, areas, regions**Year covered: 2007**To be published: 30.5.2008*

Note: English version available on the CZSO website.

**Analýza trhu práce 2000 až 2007**

Verze: česká

**3111-08**

110,- Kč

**e-3111-08**

55,- Kč

Rozbor výsledků statistických zjišťování o mzdách zaměstnanců, zaměstnanosti a nezaměstnanosti. Popsány jsou rozdíly v charakteristikách zaměstnání, věku, pohlaví a vzdělání zaměstnanců. Důraz je kladen na mezinárodní srovnání. Vysvětleny jsou odlišnosti mezi jednotlivými statistickými zjišťováními v oblasti trhu práce.

*Periodicita: roční**Územní členění: ČR, oblasti, kraje**Údaje roku: časová řada**Termín vydání: 30.9.2008**Analytická publikace***Labour Market Analysis 2000–2007**

Version: Czech

€ 5

€ 5

Analysis of the results of statistical surveys on wages of employees, employment and unemployment. Differences in characteristics of occupation, age, sex and education of employees are described. Stress is put on comparison with other countries. Dissimilarities between various labour market surveys are explained.

*Periodicity: annually**Territorial breakdown: CR, areas, regions**Year covered: time series**To be published: 30.9.2008**Analytic publication***Úplné náklady práce za rok 2007**

Verze: česká

**e-3112-08**

40,- Kč

Údaje o úrovni nákladů práce, jež představují celkové náklady zaměstnavatele, které musí vynaložit k získání a výchově zaměstnanců, k odměňování za práci a k zabezpečení sociálních potřeb zaměstnanců.

*Periodicita: roční**Územní členění: ČR, kraje**Údaje roku: 2007**Termín vydání: 28.11.2008**Pozn.: Na webu ČSÚ k dispozici i v anglické verzi.***Labour Costs in 2007**

Version: Czech

€ 5

Data on labour costs which are total costs incurred by the employer to recruit and train their employees, remunerate them for work and ensure their social needs.

*Periodicity: annually**Territorial breakdown: CR, regions**Year covered: 2007**To be published: 28.11.2008**Note: English version available on the CZSO website.***Vývoj úplných nákladů práce (1994 až 2007)**

Verze: česká

**e-3113-08**

35,- Kč

Rozbor úrovně a struktury nákladů práce v roce 2007, rozdíly podle krajů, odvětví, velikosti a typu hospodaření ekonomického subjektu. Srovnání výsledků šetření z let 1994 až 2007.

*Periodicita: roční**Územní členění: ČR, kraje**Údaje roku: 2007, časová řada**Termín vydání: 31.12.2008**Analytická publikace***Labour Costs Development (1994–2007)**

Version: Czech

€ 5

Analysis of the labour costs level and structure in 2007, differences by region, CZ-NACE activity, size and type of management of the enterprise. Results of surveys 1994–2007 are compared.

*Periodicity: annually**Territorial breakdown: CR, regions**Year covered: 2007, time series**To be published: 31.12.2008**Analytic publication*

### Zaměstnanost a nezaměstnanost v ČR podle výsledků výběrového šetření pracovních sil - roční průměry

Verze: česká

3115-08  
e-3115-08

230,- Kč



115,- Kč

Informace o trhu práce v ČR zjištěné výběrovým šetřením pracovních sil podle mezinárodních definic ES a doporučení Mezinárodní organizace práce. Zaměřuje se na hlavní charakteristiky zaměstnaných, nezaměstnaných a ekonomicky neaktivních osob. Uvedeny jsou roční průměry ve stejném třídění jako ve čtvrtletní publikaci (kód 3101-08).

*Periodicita: roční**Územní členění: ČR, oblasti, kraje**Údaje roku: 2007**Termín vydání: 15.7.2008*

Pozn.: Na webu ČSÚ k dispozici i v anglické verzi.

### Employment and Unemployment in the Czech Republic as Measured by the Labour Force Sample Survey – Annual Averages

Version: Czech

€ 8

€ 5

Information on the labour market in the CR gathered by the Labour Force Sample Survey in compliance with international definitions of the EC and recommendations of the International Labour Organisation. Focus on the main characteristics of employed, unemployed and economically inactive persons. Annual averages are in the same breakdowns as in the quarterly publication (code 3101-08).

*Periodicity: annually**Territorial breakdown: CR, areas, regions**Year covered: 2007**To be published: 15.7.2008*

Note: English version available on the CZSO website.

### Pracovní úrazy a zdravotní problémy související se zaměstnáním podle ad hoc modulu 2007 výběrového šetření pracovních sil

Verze: česká

3124-08  
e-3124-08

60,- Kč



30,- Kč

Informace o trhu práce v ČR zjištěné výběrovým šetřením pracovních sil podle mezinárodních definic ES. Publikace se zaměřuje na výskyt pracovních úrazů a nemocí spojené s výkonem zaměstnání. Je analyzována zejména diference v rozsahu zdravotních problémů podle postavení v zaměstnání, klasifikace zaměstnání, odvětví činnosti a věku respondenta.

*Periodicita: roční**Územní členění: ČR, kraje**Údaje roku: 2007**Termín vydání: 30.6.2008**Analytická publikace*

### Accidents at Work and Work-related Health Problems in the Czech Republic as Measured by the 2007 LFSS Ad Hoc Module

Version: Czech

€ 5

€ 5

Information on the labour market of the CR gathered by the Labour Force Sample Survey in compliance with international definitions of the EC. Focus on incidence of accidents at work and work-related health problems. Especially difference is analysed in the extent of health problems by status in employment, occupation, CZ-NACE activity and respondent's age.

*Periodicity: annually**Territorial breakdown: CR, regions**Year covered: 2007**To be published: 30.6.2008**Analytic publication*

## 33 Školství, kultura, zdravotnictví

## 33 Education, Culture, Health

### Pracovní neschopnost pro nemoc a úraz v ČR

Verze: česko-anglická

e-3305-08



40,- Kč

Údaje za všechny ekonomické subjekty a instituce, které administrativně zajišťují agendu nemocenského pojištění pro své zaměstnance; za ostatní subjekty předkládají data Okresní správy sociálního zabezpečení. Údaje jsou členěny podle institucionálních sektorů, podle krajů a podle odvětví (OKEČ).

*Periodicita: pololetní**Územní členění: ČR, kraje**Údaje roku: 2007**Termín vydání: 14.11.2008, 29.5.2009*

### Incapacity for Work due to Disease or Injury in the Czech Republic

Version: Czech-English

€ 11

Data for all businesses and institutions keeping health insurance records for their employees; data for other businesses are provided by the District Social Security Administrations. Data broken down by institutional sector, region and CZ-NACE activity.

*Periodicity: biannually**Territorial breakdown: CR, regions**Year covered: 2007**To be published: 14.11.2008, 29.5.2009*

**Výsledky zdravotnických účtů ČR 2000 až 2006**

Verze: česká

**e-3306-08**

70,- Kč

Zdravotnické účty zachycují výdaje na zdravotnictví jak z hlediska zdrojů, tak i jejich užití (typ péče, druh poskytovatele, zdroj financování, druh diagnózy, věk a pohlaví pacienta). V publikaci budou uvedené jak základní tabulky a grafy, tak kvalitativní analýza finančních toků ve zdravotnictví ve vazbě na metodologii EU a OECD.

*Periodicita: roční**Územní členění: ČR**Údaje roku: 2000 až 2006**Termín vydání: 31.3.2008**Analytická publikace*

Pozn.: Další údaje z oblasti školství, kultury a zdravotnictví jsou zveřejněny na webu ČSÚ nebo v publikacích vydávaných ÚIV ([www.uiv.cz](http://www.uiv.cz)) a ÚZIS ([www.uzis.cz](http://www.uzis.cz)).

**Health Accounts of the Czech Republic 2000–2006**

Version: Czech

€ 5

Health accounts measure health expenditure in terms of both resources and use (type of care, kind of provider, source of finance, type of diagnosis, age and sex of the patient). The publication will contain basic tables and graphs and a qualitative analysis of financial flows in health care related to EU and OECD methodology.

*Periodicity: annually**Territorial breakdown: CR**Year covered: 2000–2006**To be published: 31.3.2008**Analytic publication*

Note: More data on education, culture and health are available on the CZSO website or in publications of the Institute for Information on Education ([www.uiv.cz](http://www.uiv.cz)) and Institute of Health Information and Statistics of the CR ([www.uzis.cz](http://www.uzis.cz)).

**Výsledky výběrového šetření zdravotně postižených osob za rok 2007**

Verze: česká

**3309-08**

100,- Kč

**e-3309-08**

50,- Kč

Celkový přehled o počtu zdravotně postižených osob v ČR, údaje o druhu postižení, z toho vyplývajících omezení, zajištění potřebné pomoci postiženému, případně ekonomická situace a dosažené vzdělání postižené osoby.

*Periodicita: nepravidelná**Územní členění: ČR**Údaje roku: 2007**Termín vydání: 1.4.2008***Persons with Disabilities 2007 – Survey Results**

Version: Czech

€ 5

€ 5

Total number of persons with disabilities in the Czech Republic, type of disability and resulting limitations, assistance to persons with disabilities; in some cases economic situation and educational attainment.

*Periodicity: irregularly**Territorial breakdown: CR**Year covered: 2007**To be published: 1.4.2008***Dlouhodobý vývoj předškolního vzdělávání v České republice**

Verze: česká

**3310-08**

70,- Kč

**e-3310-08**

35,- Kč

Celkový přehled předškolního vzdělávání v posledních 15 letech. Vývoj počtu škol, dětí i učitelů. Údaje budou členěny podle krajů i podle zřizovatele.

*Periodicita: nepravidelná**Územní členění: ČR, kraje**Údaje roku: časová řada**Termín vydání: 1.2.2008**Analytická publikace*

Pozn.: Zdroj dat - ÚIV.

**Pre-primary Education in the Czech Republic – Long Term Trends**

Version: Czech

€ 5

€ 5

Overall information on pre-primary education in last 15 years. Numbers of schools, children and teachers. Broken down by region and founder.

*Periodicity: irregularly**Territorial breakdown: CR, regions**Year covered: time series**To be published: 1.2.2008**Analytic publication*

Note: Data source – Institute for Information on Education.



## 4 OBYVATELSTVO, VOLBY

## 4 POPULATION, ELECTIONS

## 40 Demografie

## 40 Demography

**Stav a pohyb obyvatelstva v ČR**

Verze: česko-anglická

**e-4001-08**  35,- Kč

Předběžné výsledky přirozeného a mechanického pohybu obyvatelstva od počátku roku, předběžná bilance počtu obyvatel.

*Periodicita: čtvrtletní**Územní členění: ČR, oblasti, kraje, okresy, (4.Q-města)**Údaje roku: 2008**Termín vydání: 73. kalendářní den***Population of the Czech Republic**

Version: Czech-English

€ 5

Preliminary data on natural increase and movement of the population from beginning of the year, preliminary population balance.

*Periodicity: quarterly**Territorial breakdown: CR, areas, regions, districts, (Q4 - towns)**Year covered: 2008**To be published: 73rd calendar day***Úmrtnostní tabulky za ČR a kraje**

Verze: česko-anglická

**e-4002-08**  40,- Kč

Podrobné úmrtnostní tabulky podle pohlaví. S ohledem na vyloučení nahodilých výkyvů jsou krajské tabulky zpracovány za dvouleté období.

*Periodicita: roční**Územní členění: ČR, kraje**Údaje roku: 2006, 2007**Termín vydání: 31.5.2008***Life Tables for the Czech Republic and Its Regions**

Version: Czech-English

€ 5

Detailed life tables by sex. For eliminating random fluctuations tables for regions cover a period of two years.

*Periodicity: annually**Territorial breakdown: CR, regions**Year covered: 2006, 2007**To be published: 31.5.2008***Věkové složení obyvatelstva v roce 2007**

Verze: česko-anglická

**e-4003-08**  50,- Kč

Věkové složení obyvatelstva, zpracované na základě bilance přirozeného a mechanického pohybu obyvatelstva v roce 2007. Data za ČR a kraje podle jednotek věku a pětiletých věkových skupin, data za oblasti a okresy jen podle pětiletých věkových skupin. Za ČR navíc výsledky bilance podle pohlaví, věku a rodinného stavu.

*Periodicita: roční**Územní členění: ČR, oblasti, kraje, okresy**Údaje roku: 2007**Termín vydání: 30.4.2008***Age Distribution of the Population 2007**

Version: Czech-English

€ 5

Age distribution of the population based on the balance of natural increase and movement of the population in 2007. Data at national and regional level are broken down by units of age and by five-year age groups, data at area and district level by five-year age groups only. Data at national level also by sex, age and marital status.

*Periodicity: annually**Territorial breakdown: CR, areas, regions, districts**Year covered: 2007**To be published: 30.4.2008***Vývoj obyvatelstva České republiky v roce 2007**

Verze: česká

**4007-08**  180,- Kč**e-4007-08**  90,- Kč

Pravidelná analytická zpráva o vývoji hlavních složek populačního vývoje v České republice v roce 2007 a její porovnání s minulým vývojem.

*Periodicita: roční**Územní členění: ČR, kraje**Údaje roku: 2007**Termín vydání: 11.9.2008**Analytická publikace***Population Trends in the Czech Republic 2007**

Version: Czech

€ 7

€ 5

Regular analytical report on the main components of population development in the Czech Republic in 2007 and comparison with the previous development.

*Periodicity: annually**Territorial breakdown: CR, regions**Year covered: 2007**To be published: 11.9.2008**Analytic publication*

**Vývoj úmrtnosti mladších věkových skupin**

Verze: česká

**4011-08**

80,- Kč

**e-4011-08**

40,- Kč

Vývoj počtu zemřelých ve věku 0-14 let v období platnosti současné mezinárodní klasifikace nemocí (a příčin smrti) a jejich struktury podle různých kritérií v české republice za roky 1994-2007. Údaje budou srovnány i s předchozími roky. Navazuje na publikaci vydanou v roce 2001 (4011-01).

*Periodicita: nepravidelná**Územní členění: ČR, oblasti, kraje**Údaje roku: 1994 až 2007**Termín vydání: 30.6.2008**Analytická publikace***Mortality Within Young Age Groups**

Version: Czech

€ 5

€ 5

Number and structure of deaths at the age of 0-14 since the current classification of diseases (and causes of death) came into effect, by various criteria, in the Czech Republic in 1994-2007. Comparison with the previous years. A follow-up to the publication published in 2001 (4011-01).

*Periodicity: irregularly**Territorial breakdown: CR, areas, regions**Year covered: 1994-2007**To be published: 30.6.2008**Analytic publication***Zemřelí podle podrobného seznamu příčin smrti, pohlaví a věku v ČR a v krajích**

Verze: česká

**e-4017-08**

150,- Kč

Počet zemřelých podle příčiny smrti dle současné mezinárodní klasifikace nemocí v letech 1994-2007. Údaje jsou uvedeny podle věku a pohlaví a přepočteny na území aktuálních krajů.

*Periodicita: roční**Územní členění: ČR, kraje**Údaje roku: 1994 až 2007**Termín vydání: 15.12.2008***Deaths by Cause, Sex and Age in the Czech Republic and Its Regions**

Version: Czech

€ 5

Numbers of deceased by cause of death according to valid international classification of diseases. Data broken down by age and sex and recalculated to comply with currently effective regions.

*Periodicity: annually**Territorial breakdown: CR, regions**Year covered: 1994-2007**To be published: 15.12.2008***Demografická ročenka měst (1998 až 2007)**

Verze: česko-anglická

**e-4018-08**

100,- Kč

Ročenka základních údajů o pohybu obyvatelstva za města. Rozšíření a aktualizace dříve vydané publikace e-4018 s doplněním údajů za všechna města a za rok 2007.

*Periodicita: roční**Územní členění: města**Údaje roku: 1998 až 2007**Termín vydání: 30.9.2008***Demographic Yearbook of Towns of the Czech Republic (1998-2007)**

Version: Czech-English

€ 8

Basic data on population growth in towns. An extended update of previous publication e-4018 with completed data for all towns and the year 2007.

*Periodicity: annually**Territorial breakdown: towns**Year covered: 1998-2007**To be published: 30.9.2008***Demografická ročenka České republiky 2007**

Verze: česko-anglická

**4019-08**

340,- Kč

**e-4019-08**

170,- Kč

Pramenné dílo s podrobnými výsledky přirozeného a mechanického pohybu obyvatelstva včetně zpracování příčin smrti podle podrobného seznamu MKN-10. Vychází v nepřetržitě řadě od r. 1919.

*Periodicita: roční**Územní členění: ČR, oblasti, kraje, okresy, města**Údaje roku: 2007**Termín vydání: 31.10.2008***Demographic Yearbook of the Czech Republic 2007**

Version: Czech-English

€ 24

€ 12

Source publication with detailed information on natural increase and movement of the population incl. causes of death according to ICD-10. Published without interruption since 1919.

*Periodicity: annually**Territorial breakdown: CR, areas, regions, districts, towns**Year covered: 2007**To be published: 31.10.2008*

**Demografická ročenka krajů  
(1998 až 2007)**

Verze: česko-anglická

**e-4027-08**

120,- Kč

Ročenka vybraných demografických údajů z období roků 1998 - 2007. Údaje jsou přepočteny na území aktuálních krajů. Aktualizace dříve vydané publikace e-4027 s doplněním údajů roku 2007.

*Periodicita: roční**Územní členění: kraje**Údaje roku: 1998 až 2007**Termín vydání: 15.7.2008***Demographic Yearbook of the Regions  
of the Czech Republic (1998–2007)**

Version: Czech-English

**€ 8**

A yearbook containing selected demographic data for the years 1998–2007. The data are recalculated to comply with today's regions. An update of the previous publication e-4027 with completed data for 2007.

*Periodicity: annually**Territorial breakdown: regions**Year covered: 1998–2007**To be published: 15.7.2008***Demografická ročenka správních  
obvodů obcí s rozšířenou působností  
(1998 až 2007)**

Verze: česko-anglická

**e-4030-08**

140,- Kč

Ročenka vybraných demografických údajů z období roků 1998 - 2007. Údaje jsou přepočteny na území aktuálních správních obvodů obcí s rozšířenou působností. Aktualizace dříve vydané publikace e-4030 s doplněním údajů roku 2007.

*Periodicita: roční**Územní členění: SO ORP**Údaje roku: 1998 až 2007**Termín vydání: 15.12.2008***Demographic Yearbook of Administra-  
tive Territories of Municipalities with  
Extended Powers (1998–2007)**

Version: Czech-English

**€ 10**

The yearbook contains selected demographic data for the years 1998–2007. The data are recalculated to comply with today's administrative districts of municipalities with extended powers. An update of the previous publication e-4030 with completed data for 2007.

*Periodicity: annually**Territorial breakdown: AT MEP**Year covered: 1998–2007**To be published: 15.12.2008***Demografická příručka 2007**

Verze: česká

**e-4032-08**

300,- Kč

Publikace v elektronické podobě navazuje a aktualizuje tištěnou Demografickou příručku 2004. Obsahuje dlouhodobé časové řady o populačních procesech a demografické struktuře obyvatelstva od roku 1785 s doplněním aktuálních údajů za roky 2006 a 2007. Jejím obsahem jsou i vybrané informace ze sčítání lidu, domů a bytů a mezinárodní srovnání.

*Periodicita: roční**Územní členění: ČR**Údaje roku: časová řada**Termín vydání: 18.12.2008***Czech Demographic Handbook 2007**

Version: Czech

**€ 11**

The publication in electronic form is a follow-up and update to the printed Czech Demographic Yearbook 2004 and contains long time series on population processes and demographic structure of the population since 1785 with completed data for the years 2006 and 2007. Also included is selected information from population and housing censuses, international comparison.

*Periodicity: annually**Territorial breakdown: CR**Year covered: time series**To be published: 18.12.2008*

**Demografická ročenka okresů  
(1998 až 2007)**

Verze: česko-anglická

**e-4034-08**

180,- Kč

Ročenka vybraných demografických údajů z období roků 1998 - 2007. Údaje jsou přepočteny na území aktuálních okresů. Aktualizace dříve vydané publikace e-4034 s doplněním údajů roku 2007.

*Periodicita: roční**Územní členění: okresy**Údaje roku: 1998-2007**Termín vydání: 31.10.2008***Demographic Yearbook of the Districts  
of the Czech Republic (1998–2007)**

Version: Czech-English

**€ 12**

The yearbook contains selected demographic data for the years 1998–2007. The data are recalculated to comply with today's districts. An update to the previous publication e-4034 with completed data for 2007.

*Periodicity: annually**Territorial breakdown: districts**Year covered: 1998–2007**To be published: 31.10.2008***41 Sčítání lidu, domů a bytů****Statistický lexikon obcí 2008**

Verze: česká

**e-4116-08**

500,- Kč

Publikace v elektronické podobě je aktualizací publikace "Statistický lexikon obcí 2007". Obsahuje seznam obcí České republiky, jejích částí a základních sídelních jednotek, sestavených podle územní struktury státu k 1. lednu 2008. Statistický lexikon je doplněn základními údaji ze sčítání lidu, domů a bytů 2001 až do úrovně částí obcí a ZSJ, přepočtenými rovněž na územní strukturu k 1. 1. 2008.

*Periodicita: nepravidelná**Územní členění: ČR, kraje, okresy, obce, části obce, základní sídelní jednotky**Údaje roku: 2001**Termín vydání: 30.6.2008***41 Population and Housing Census****Statistical Lexicon of Municipalities 2008**

Version: Czech

**€ 18**

The publication in electronic form is an update to the publication "Statistical Lexicon of Municipalities 2007" and contains list of municipalities of the Czech Republic, municipality parts and basic settlement units according to territorial administrative structure of the country effective from 1 January 2008. Also included are basic data from the Population and Housing Census 2001 broken down to the level of municipality parts and basic settlement units that are recalculated to comply with territorial administrative structure of the country effective from 1 January 2008.

*Periodicity: irregularly**Territorial breakdown: CR, regions, districts, municipalities, municipality parts, basic settlement units**Year covered: 2001**To be published: 30.6.2008***42 Volební statistika****Volby do Senátu Parlamentu ČR**

Verze: česká

**e-4203-08**

30,- Kč

Přehled o výsledcích voleb celkem a podle volebních obvodů.

*Periodicita: nepravidelná**Územní členění: ČR, volební obvody**Údaje roku: 2008**Termín vydání: 31.12.2008***42 Election Statistics****Election to the Senate of the Parliament  
of the Czech Republic**

Version: Czech

**€ 5**

Results of the election in total and by election districts.

*Periodicity: irregularly**Territorial breakdown: CR, election districts**Year covered: 2008**To be published: 31.12.2008*

**Výsledky voleb do Poslanecké sněmovny  
v letech 1920 - 2006****4220-08**

320,- Kč

**e-4220-08**

160,- Kč

Přehled o výsledcích svobodných voleb do Poslanecké sněmovny v letech 1920 - 2006 podle okresů a krajů.

*Periodicita: nepravidelná**Územní členění: ČR, kraje, okresy**Údaje roku: časová řada**Termín vydání: 30.9.2008**Analytická publikace*

Pozn.: Výroční publikace k připomenutí 90. výročí vzniku samostatného Československa v roce 1918 a československé statistiky v roce 1919. Publikace bude připravena ve spolupráci se ŠÚ SR, který podobnou publikaci vydá též.

**Results of Elections to the Chamber  
of Deputies 1920–2006**

Version: Czech

€ 23

€ 6

Results of free elections to the Chamber of Deputies in the 1920–2006 period by districts and regions.

*Periodicity: irregularly**Territorial breakdown: CR, regions, districts**Year covered: time series**To be published: 30.9.2008**Analytic publication*

Note: Publication commemorating the 90th anniversary of creation of independent Czechoslovakia (1918) and Czechoslovak statistical service (1919). Prepared in cooperation with the Statistical Office of the Slovak Republic.

## 5 NÁRODNÍ ÚČTY, FINANČNÍ HOSPODAŘENÍ

## 5 NATIONAL ACCOUNTS, FINANCIAL DATA

### 50 Národní účty

### 50 National Accounts

Pozn.: Statistika národních účtů nahradila dříve vydávané publikace zveřejňováním dat na Internetu. Termíny zveřejnění výstupů národních účtů v roce 2008 na webu ČSÚ najdete v kapitole 8. Analytické publikace najdete v podskupině 11, údaje za regionální účty v podskupině 13.

Note: Printed publications on national accounts statistics have been replaced by publishing the data on the Internet. The national accounts release calendar for 2008 can be found in chapter 8. See subgroup 11 for analytical publications and subgroup 13 for regional accounts statistics.

### 51 Finanční hospodaření

### 51 Financial Data

#### Revidované ekonomické výsledky nefinančních podniků za rok 2007 a jednotlivá čtvrtletí

#### Revised Economic Results of Non-financial Corporations in 2007 and its quarters

Verze: česká

Version: Czech

e-5101-08



40,- Kč

€ 5

Údaje o finančním hospodaření a položky aktiv a pasiv z semidefinitivního zpracování jednotlivých čtvrtletí roku 2007 a kumulace údajů za rok 2007 v porovnání s daty za rok 2006 (definitivní zpracování) v třídění dle OKEČ a institucionálních sektorů.

Financial data and items of assets and liabilities from semi-definitive processing for individual quarters of 2007 and cumulative data for 2007 in comparison to 2006 data (definitive processing) by CZ-NACE activity and institutional sector.

*Periodicita: roční*

*Periodicity: annually*

*Územní členění: ČR*

*Territorial breakdown: CR*

*Údaje roku: 2006,2007*

*Year covered: 2006, 2007*

*Termín vydání: 31.5.2008*

*To be published: 31.5.2008*

#### Ekonomické výsledky nefinančních podniků a domácností za rok 2006

#### Economic Results of Non-financial Corporations and Households in 2006

Verze: česká

Version: Czech

e-5105-08



40,- Kč

€ 5

Údaje o tvorbě výsledku hospodaření, účetní přidané hodnotě, vybrané položky výnosů a nákladů, vybrané položky aktiv a pasiv z ročního statistického výkaznictví.

Data on economic results, book value added, selected items of revenues and expenditures, selected items of assets and liabilities from annual statistical reporting.

*Periodicita: roční*

*Periodicity: annually*

*Územní členění: ČR*

*Territorial breakdown: CR*

*Údaje roku: 2006*

*Year covered: 2006*

*Termín vydání: 15.7.2008*

*To be published: 15.7.2008*

#### Základní ukazatele nefinančních podniků

#### Basic Indicators of Non-financial Corporations

Verze: česká

Version: Czech

e-5106-08



40,- Kč

€ 5

Výběr základních ukazatelů finančního hospodaření a položek aktiv a pasiv nefinančních podniků a fyzických osob v třídění dle subsekcí OKEČ a institucionálních sektorů.

Basic financial indicators and items of assets and liabilities of non-financial corporations and natural persons by CZ-NACE subsection and institutional sector.

*Periodicita: čtvrtletní*

*Periodicity: quarterly*

*Územní členění: ČR*

*Territorial breakdown: CR*

*Údaje roku: 2007, 2008*

*Year covered: 2007, 2008*

*Termín vydání: 120. kalendářní den*

*To be published: 120th calendar day*

## 6 ZAHRANIČNÍ OBCHOD

## 6 EXTERNAL TRADE

## 60 Zahraniční obchod

## 60 External Trade

## Zahraniční obchod České republiky

Verze: česko-anglická

6001-08



80,- Kč

e-6001-08



40,- Kč

Údaje o zahraničním obchodu ČR celkem a v teritoriální (podle hlavních uskupení a vybraných zemí) a ve zbožové struktuře (podle SITC 1 a SITC 2, rev. 4). Údaje o vývozu jednotlivých krajů ČR (4 krát ročně).

*Periodicita: měsíční**Územní členění: ČR**Údaje roku: 2006, 2007**Termín vydání: 30. pracovní den*

## External Trade of the Czech Republic

Version: Czech-English

€ 6

€ 5

Data on external trade of the CR in total and in territorial (by main groups of countries and selected countries) and commodity structure (by SITC 1 and SITC 2, Rev. 4). Data on exports by CR regions (four times a year).

*Periodicity: monthly**Territorial breakdown: CR**Year covered: 2006, 2007**To be published: 30th working day*

## Zahraniční obchod České republiky podle SKP

Verze: česko-anglická

e-6003-08



30,- Kč

Údaje o zahraničním obchodu ČR v členění podle SKP 2 celkem a v teritoriální struktuře.

*Periodicita: čtvrtletní**Územní členění: ČR**Údaje roku: 2007, 2008**Termín vydání: 55. pracovní den*

## External Trade of the Czech Republic by CZ-CPA

Version: Czech-English

€ 5

Data on external trade of the CR by CZ-CPA 2 in total and by group of countries.

*Periodicity: quarterly**Territorial breakdown: CR**Year covered: 2007, 2008**To be published: 55th working day*

## Zahraniční obchod ČR se službami

Verze: česko-anglická

e-6007-08



30,- Kč

Výsledky čtvrtletního statistického zjišťování vývozu a dovozu služeb ČR - údaje v členění podle služeb a v teritoriální struktuře (podle hlavních seskupení a vybraných států).

*Periodicita: čtvrtletní**Územní členění: ČR**Údaje roku: 2007, 2008**Termín vydání: 60. pracovní den*

Pozn: Další údaje o zahraničním obchodu najdete v tematické podskupině 11.

## External Trade of the Czech Republic in Services

Version: Czech-English

€ 5

Results of the quarterly statistical survey on exports and imports of services of the CR - broken down by services and by main groups of countries and selected countries.

*Periodicity: quarterly**Territorial breakdown: CR**Year covered: 2007, 2008**To be published: 60th working day*

Note: See thematic subgroup 11 for more external trade data.

## 7 CENY

## 7 PRICES

## 70 Ceny výrobců

## 70 Producer Prices

**Indexy cen stavebních prací, stavebních děl a nákladů stavební výroby****Price Indices of Construction Work, Types of Constructions and Construction Output Costs**

Verze: česko-anglická

Version: Czech-english

7001-08



80,- Kč

e-7001-08



40,- Kč

Čtvrtletní informace o vývoji indexů cen ve stavebnictví členěných na stavební práce podle klasifikace SKP 45 a stavebních děl podle klasifikace CZ-CC. Zároveň obsahuje index nákladů stavební výroby a průměrné ceny vybraných stavebních prací včetně podmínek, za kterých byly stanoveny.

Quarterly information on trends of construction price indices divided into construction work by CZ-CPA 45 and types of constructions by CZ-CC. Also index of construction output costs and average prices of selected items of construction work incl. terms and conditions of their putting.

*Periodicita: čtvrtletní**Periodicity: quarterly**Územní členění: ČR**Territorial breakdown: CR**Údaje roku: 2007-2008**Year covered: 2007-2008**Termín vydání: 45. kalendářní den**To be published: 45th calendar day***Indexy cen dodávek výrobků a služeb do zemědělství****Agricultural Input Price Indices**

Verze: česká

Version: Czech

e-7002-08



30,- Kč

€ 5

Čtvrtletní informace o vývoji indexů cen a průměrných cen vybraných výrobků a služeb poskytovaných zemědělským výrobcům.

Quarterly information on price indices and average prices of selected agricultural inputs.

*Periodicita: čtvrtletní**Periodicity: quarterly**Územní členění: ČR**Territorial breakdown: CR**Údaje roku: 2008**Year covered: 2008**Termín vydání: 45. kalendářní den**To be published: 45th calendar day*

Pozn.: Na webu ČSÚ k dispozici i v anglické verzi.

Note: English version available on the CZSO website.

**Indexy cen výrobců - základní informace****Producer Price Indices - Basic Information**

Verze: česko-anglická

Version: Czech-English

7003-08



30,- Kč

€ 5

e-7003-08



30,- Kč

€ 5

Aktuální měsíční informace o vývoji produkčních cen (indexy cen zemědělských výrobců, průmyslových výrobců, stavebních prací - odhady, indexy cen tržních služeb - z toho indexy cen nákladní dopravy a skladování, pošt a telekomunikační, peněžnictví, pojišťovnictví a podnikatelských služeb a služeb v oblasti nemovitostí a pronájmu).

Monthly information on producer prices (price indices of agricultural producers, industrial producers, construction work - estimates, price indices of market services - of which price indices of freight transport, warehousing and storage, post and telecommunications, financial intermediation except insurance and pension funding, insurance, business services, and real estate and renting services).

*Periodicita: měsíční**Periodicity: monthly**Územní členění: ČR**Territorial breakdown: CR**Údaje roku: 2008**Year covered: 2008**Termín vydání: 11. pracovní den**To be published: 11th working day*



**Indexy cen průmyslových výrobců**

Verze: česko-anglická

**7004-08**

80,- Kč

**e-7004-08**

40,- Kč

Podrobná měsíční informace o vývoji indexů cen průmyslových výrobců podle klasifikace SKP a hlavních průmyslových skupin. Měsíční průměrné ceny topných olejů, průměrné ceny elektrické energie a zemního plynu za čtvrtletí dle spotřebitelských skupin a za průmysl celkem.

*Periodicita: měsíční**Územní členění: ČR**Údaje roku: 2008**Termín vydání: 25. kalendářní den***Industrial Producer Price Indices**

Version: Czech-English

€ 6

€ 5

Detailed monthly information on price indices of industrial producers by CZ-CPA and main industrial groupings. Average monthly prices of heating oils, average quarterly prices of electricity and natural gas by consumer groups and for industry in total.

*Periodicity: monthly**Territorial breakdown: CR**Year covered: 2008**To be published: 25th calendar day***Indexy cen zemědělských výrobců**

Verze: česká

**e-7005-08**

30,- Kč

Podrobná měsíční informace o vývoji indexů cen zemědělských výrobců. Uvedeny jsou i průměrné ceny a průměrné hodnoty vybraných zemědělských výrobků za ČR celkem a v členění podle oblastí, krajů a okresů (průměrné ceny v krajích a okresech jen u vybraných výrobků).

*Periodicita: měsíční**Územní členění: ČR, oblasti, kraje, okresy**Údaje roku: 2008**Termín vydání: 25. kalendářní den***Agricultural Producer Price Indices**

Version: Czech

€ 5

Detailed monthly information on agricultural producer price indices. Also average prices and unit values of selected agricultural products for the Czech Republic in total and by areas, regions and districts (average prices in the regions and districts only for selected products).

*Periodicity: monthly**Territorial breakdown: CR, areas, regions, districts**Year covered: 2008**To be published: 25th calendar day***Indexy cen zemědělských výrobců, průmyslových výrobců a indexy spotřebitelských cen potravinářského zboží**

Verze: česká

**e-7006-08**

40,- Kč

Měsíční informace o cenových indexech a jejich agregacích a průměrných cenách vybraných výrobků zemědělských výrobců, výrobců potravinářského průmyslu a vybraných potravinářských výrobků z okruhu spotřebitelských cen.

*Periodicita: měsíční**Územní členění: ČR, oblasti, kraje**Údaje roku: 2008**Termín vydání: 30. kalendářní den***Price Indices of Agricultural Producers, Industrial Producers, and Consumer Price Indices of Food**

Version: Czech

€ 5

Monthly information on price indices and their aggregates and average prices of selected products of agricultural producers, food industry producers and average consumer prices of food.

*Periodicity: monthly**Territorial breakdown: CR, areas, regions**Year covered: 2008**To be published: 30th calendar day***Indexy cen v lesnictví (surové dříví)**

Verze: česká

**e-7007-08**

30,- Kč

Podrobná čtvrtletní informace o vývoji indexů cen a vývoji průměrných cen za ČR u sledovaných výřezů surového dříví.

*Periodicita: čtvrtletní**Územní členění: ČR**Údaje roku: 2008**Termín vydání: 22. kalendářní den***Forestry Price Indices (Raw Timber)**

Version: Czech

€ 5

Detailed quarterly information on price indices and average prices of observed cases of logging in the Czech Republic.

*Periodicity: quarterly**Territorial breakdown: CR**Year covered: 2008**To be published: 22nd calendar day*

**Indexy cen tržních služeb v produkční sféře**

Verze: česko-anglická

**7008-08**  120,- Kč  
**e-7008-08**  60,- Kč

Podrobná měsíční informace o vývoji indexů cen tržních podnikatelských služeb (SKP 60-91). Čtvrtletně jsou uveřejňovány vybrané průměrné ceny služeb za SKP 70, 71, 72 a 74. Publikace obsahuje indexy cen: agregátní index tržních služeb, index cen vnitrostátní nákladní dopravy, index cen služeb pošt a telekomunikací, index cen peněžnictví, index cen pojištnictví, index cen podnikatelských služeb a služeb v oblasti nemovitostí a pronájmu a index cen vodného a stočného.

*Periodicita: měsíční**Územní členění: ČR**Údaje roku: 2007-2008**Termín vydání: 25. kalendářní den***Price Indices of Market Services in the Business Sphere**


Version: Czech-English

€ 8  
€ 5

Detailed monthly information on price indices of market business services (CZ-CPA 60-91). Selected average prices of services (CZ-CPA 70, 71, 72 and 74) are published quarterly. Presented are as follows: aggregate price index of market services, price index of national freight transport, price index of postal and telecommunication services, price index of financial intermediation except insurance and pension funding, price index of insurance, price index of business services, real estate and renting services, and price index of water supply and sewerage.

*Periodicity: monthly**Territorial breakdown: CR**Year covered: 2007-2008**To be published: 25th calendar day***Ceny sledovaných druhů nemovitostí**

Verze: česká

**e-7009-08**  30,- Kč

Informace o cenových indexech a průměrných cenách vybraných druhů nemovitostí (průměrné ceny v ČR, podle krajů, velikostí obce). Publikace obsahuje data od roku 2005.

*Periodicita: roční**Územní členění: ČR, oblasti, kraje**Údaje roku: 2005 až 2007**Termín vydání: 23.12.2008***Prices of Observed Types of Real Estate**

Version: Czech

€ 5

Information on price indices and average prices of selected types of real estate (average prices in the Czech Republic, by region and municipality size). Data since 2005.

*Periodicity: annually**Territorial breakdown: CR, areas, regions**Year covered: 2005-2007**To be published: 23.12.2008***71 Spotřebitelské ceny****71 Consumer Prices****Indexy spotřebitelských cen (životních nákladů) - základní členění**

Verze: česko-anglická

**7101-08**  35,- Kč  
**e-7101-08**  30,- Kč

Měsíční informace o vývoji indexů spotřebitelských cen (životních nákladů) na území České republiky podle klasifikace konečné spotřeby COICOP (Classification of Individual Consumption by Purpose) za domácnosti celkem a dle sociálních skupin.

*Periodicita: měsíční**Územní členění: ČR**Údaje roku: 2008**Termín vydání: 7. pracovní den***Consumer Price Indices (Cost of Living) – Basic Breakdown**

Version: Czech-English

€ 5  
€ 5

Monthly information on consumer price indices (cost of living) in the Czech Republic by CZ-COICOP (Classification of Individual Consumption by Purpose) for households in total and by social groups.

*Periodicity: monthly**Territorial breakdown: CR**Year covered: 2008**To be published: 7th working day*

**Indexy spotřebitelských cen (životních nákladů) - podrobné členění**

Verze: česko-anglická

**e-7103-08**  30,- Kč

Měsíční podrobná informace o vývoji indexů spotřebitelských cen (životních nákladů) na území České republiky podle klasifikace konečné spotřeby COICOP za domácnosti celkem, vybrané sociální skupiny domácností a domácnosti žijící v hl. m. Praze.

*Periodicita: měsíční**Územní členění: ČR**Údaje roku: 2008**Termín vydání: 25. kalendářní den***Consumer Price Indices (Cost of Living) – Detailed Breakdown**

Version: Czech-English

**€ 5**

Monthly detailed information on consumer price indices (cost of living) in the Czech Republic by CZ-COICOP for households in total, selected social groups of households and households residing in Prague.

*Periodicity: monthly**Territorial breakdown: CR**Year covered: 2008**To be published: 25th calendar day***72 Ceny zahraničního obchodu****72 External Trade Prices****Indexy cen vývozu a dovozu v ČR**

Verze: česko-anglická

**7201-08**  70,- Kč**e-7201-08**  35,- Kč

Podrobná měsíční informace o vývoji indexů cen vývozu a dovozu podle klasifikace SITC a HS a indexů cen mezinárodní dopravy a bankovních služeb ve styku se zahraničím.

*Periodicita: měsíční**Územní členění: ČR**Údaje roku: 2008**Termín vydání: 55. kalendářní den***Export and Import Price Indices in the Czech Republic**

Version: Czech-English

**€ 5****€ 5**

Detailed monthly information on export and import price indices by SITC and HS and price indices of international transport and banking services relating to non-residents.

*Periodicity: monthly**Territorial breakdown: Czech Republic**Year covered: 2008**To be published: 55th calendar day***Indexy ČSÚ světových cen průmyslových surovin a potravin**

Verze: česká

**e-7202-08**  30,- Kč

Měsíční informace o vývoji cen surovin a potravin významných pro ČR (z hlediska dovozu do ČR) na světových komoditních burzách. Průměrné ceny jsou získávány z denních burzovních zpráv a jsou uváděny v měnových jednotkách kotace příslušné burzy. Publikace obsahuje také srovnání indexu světových cen ČSÚ s cenovými indexy Reuters a Moodys.

*Periodicita: měsíční**Územní členění: světové burzy**Údaje roku: 2008**Termín vydání: 25. kalendářní den***CZSO World Price Indices of Industrial Raw Materials and Food**

Version: Czech

**€ 5**

Monthly information on prices of raw materials and food important for the CR (in terms of Czech imports) on world commodity markets. Average prices are taken from the daily market reports and given in currency units of respective market quotation. Also comparison of the CZSO world price index with Reuters and Moody's price indices.

*Periodicity: monthly**Territorial breakdown: world stock markets**Year covered: 2008**To be published: 25th calendar day*

**8 PRŮMYSL, ENERGETIKA,  
STAVEBNICTVÍ****8 INDUSTRY, ENERGY,  
CONSTRUCTION****80 Průmysl****80 Industry****Průmysl České republiky**

Verze: česko-anglická

**e-8001-08**

50,- Kč

Měsíční informace o vývoji základních ukazatelů průmyslu ČR - tržby, počty zaměstnanců, produktivita práce, průměrné mzdy, index průmyslové produkce, třídění podle OKEČ a podle počtu zaměstnanců, zakázky ve vybraných OKEČ.

*Periodicita: měsíční**Územní členění: ČR, kraje**Údaje roku: 2008**Termín vydání: 65. kalendářní den***Industry of the Czech Republic**

Version: Czech-English

€ 5

Monthly information on basic Czech industry indicators - sales, numbers of employees, labour productivity, average wages, industrial production index; broken down by CZ-NACE activity and number of employees, orders signed within selected CZ-NACE activities.

*Periodicity: monthly**Territorial breakdown: CR, regions**Year covered: 2008**To be published: 65th calendar day***Průmysl České republiky - revize dat za rok 2007**

Verze: česko-anglická

**8002-08**

100,- Kč

**e-8002-08**

50,- Kč

Definitivní měsíční informace o základních ukazatelích průmyslu ČR podle odvětví (tržby, zaměstnanci, produktivita práce a mzdy, IPP) po promítnutí oprav provedených dodatečně zpravodajskými jednotkami.

*Periodicita: roční**Územní členění: ČR, kraje**Údaje roku: 2007**Termín vydání: 11.6.2008***Industry of the Czech Republic - Revised Figures 2007**

Version: Czech-English

€ 8

€ 5

Definitive monthly information on basic Czech industry indicators by CZ-NACE activity (sales, employees, labour productivity and wages, industrial production index); additional corrections made by reporting units are incorporated.

*Periodicity: annually**Territorial breakdown: CR, regions**Year covered: 2007**To be published: 11.6.2008***Vybrané finanční ukazatele v průmyslu ČR**

Verze: česká

**e-8003-08**

50,- Kč

Vybrané ukazatele finančního hospodaření podnikatelských subjektů v průmyslu v třídění podle sekci a subsekcí OKEČ - finanční ukazatele tokové (výkony, výkonová spotřeba, účetní přidaná hodnota), finanční ukazatele stavové (aktiva a pasiva), přírůstky a úbytky dlouhodobého nehmotného a hmotného majetku.

*Periodicita: pololetní**Územní členění: ČR**Údaje roku: 2007, 1. pololetí 2008**Termín vydání: 31.7., 14.11.2008***Industry of the Czech Republic - Selected Financial Indicators**

Version: Czech

€ 5

Selected financial indicators on industrial enterprises by CZ-NACE section and subsection - flow financial indicators (outputs, production consumption, book value added), stock financial indicators (assets and liabilities), increases and decreases of intangible and tangible fixed assets.

*Periodicity: biannually**Territorial breakdown: CR**Year covered: 2007, 1st half 2008**To be published: 31.7., 14.11.2008*

**Výroba vybraných výrobků v průmyslu ČR za rok 2007**

Verze: česko-anglická

**e-8004-08**

60,- Kč

Přehled o výrobě vybraných výrobků v průmyslu ČR za rok 2007. Dlouhodobý vývoj vybraných komodit a jejich agregátů.

*Periodicita: roční**Územní členění: ČR**Údaje roku: 2007**Termín vydání: 15.9.2008***Production of Selected Industrial Products 2007**

Version: Czech-English

€ 5

Production of selected industrial products in the Czech Republic in 2007. Long-term trend of selected commodities and their aggregates.

*Periodicity: annually**Territorial breakdown: CR**Year covered: 2007**To be published: 15.9.2008***Zaměstnanci a využití pracovní doby v průmyslu v roce 2007**

Verze: česká

**e-8005-08**

30,- Kč

Údaje o počtu zaměstnanců a jejich průměrných měsíčních mzdách, o počtu manuálně pracujících zaměstnanců a jejich průměrných mzdách, odpracovaných hodinách a využití pracovní doby.

*Periodicita: roční**Územní členění: ČR**Údaje roku: 2007**Termín vydání: 30.9.2008***Employees and Time Use in the Industry in 2007**

Version: Czech

€ 5

Number of employees and their average monthly wages, number of manually working employees and their average wages, hours worked and time use.

*Periodicity: annually**Territorial breakdown: CR**Year covered: 2007**To be published: 30.9.2008***Ekonomické výsledky průmyslu ČR v letech 2002 až 2006**

Verze: česko-anglická

**e-8006-08**

60,- Kč

Publikace obsahuje data ze zpracování ročního statistického šetření u podnikatelských subjektů (právnických a fyzických osob s převažující průmyslovou činností), bez ohledu na jejich velikost. Tabulkové přílohy jsou tříděny podle různých kritérií: subsekcí OKEČ, institucionálního sektoru a velikostních skupin subjektů.

*Periodicita: roční**Územní členění: ČR**Údaje roku: 2002 až 2006**Termín vydání: 16.6.2008***Economic Results of Industry in the Czech Republic 2002–2006**

Version: Czech-English

€ 6

Data from the annual statistical survey in enterprises (legal and natural persons with industrial principal activity) irrespective of their size. The table supplements are structured by various criteria: CZ-NACE subsection, institutional sector and size group of enterprises.

*Periodicity: annually**Territorial breakdown: CR**Year covered: 2002–2006**To be published: 16.6.2008***Vybrané ekonomické výsledky malých a středních subjektů ČR v letech 2002 až 2006**

Verze: česko-anglická

**8007-08**

120,- Kč

**e-8007-08**

60,- Kč

Publikace obsahuje data ze zpracování ročního statistického šetření u podnikatelských subjektů (právnických a fyzických osob) v členění podle sekcí OKEČ, dále vybrané ukazatele malých a středních subjektů v průmyslu ČR podle subsekcí OKEČ a velikostních skupin.

*Periodicita: roční**Územní členění: ČR**Údaje roku: 2002 až 2006**Termín vydání: 16.6.2008***Economic Results of Small and Medium Enterprises in the Czech Republic 2002–2006**

Version: Czech-English

€ 6

€ 5

Data from the annual statistical survey in enterprises (legal and natural persons) by CZ-NACE section, selected indicators on small and medium-sized industrial enterprises by CZ-NACE subsection and size group.

*Periodicity: annually**Territorial breakdown: CR**Year covered: 2002–2006**To be published: 16.6.2008*

**81 Energetika****81 Energy****Spotřeba paliv a energie v ČR****Fuel and Energy Consumption in the Czech Republic**

Verze: česko-anglická

Version: Czech-English

**e-8101-08**  30,- Kč

€ 5

Údaje o spotřebě paliv, elektřiny a tepla za podnikatelské subjekty a za rozpočtové a příspěvkové organizace. Údaje jsou uváděny podle jednotlivých druhů paliv a v třídění podle OKEČ za ČR a v souhrnném třídění podle jednotlivých krajů.

Consumption of fuels, electricity and heat by enterprises and budgetary and semi-budgetary organisations; by kind of fuel, by CZ-NACE activity for the CR in total and aggregate data by regions.

*Periodicita: roční**Periodicity: annually**Územní členění: ČR, kraje**Territorial breakdown: CR, regions**Údaje roku: 2007**Year covered: 2007**Termín vydání: 15.9.2008**To be published: 15.9.2008***Ropa, ropné produkty a zemní plyn****Petroleum, Petroleum Products and Natural Gas**

Verze: česko-anglická

Version: Czech-English

**e-8105-08**  30,- Kč

€ 5

Údaje bilanční statistiky primárního zpracování ropy, zdrojové části dodávek ropných produktů a zemního plynu na trh v ČR podle mezinárodní metodiky IEA, které jsou prezentovány v časové řadě tří let.

Balance statistics on primary petroleum processing, source parts of petroleum products and natural gas supply to the CR market in compliance with international methodology of the IEA. The data cover three years.

*Periodicita: měsíční**Periodicity: monthly**Územní členění: ČR**Territorial breakdown: CR**Údaje roku: časová řada**Year covered: time series**Termín vydání: 70. kalendářní den**To be published: 70th calendar day***Energetické bilance ČR v letech 2004, 2005, 2006****Energy Balance of the Czech Republic 2004, 2005, 2006**

Verze: česko-anglická

Version: Czech-English

**e-8106-08**  190,- Kč

€ 13

Údaje o celkové bilanci energetických zdrojů a jejich spotřebě v ČR v letech 2004 až 2006. Prezentovány jsou i tabulky s předběžnými údaji za rok 2007, meteo-hydro tabulky a grafy mezinárodního srovnání.

Total balance of energy sources and their consumption in the CR in 2004–2006. Also presented are tables with preliminary data for 2007, meteo-hydro tables and graphs comparing the Czech Republic with other countries.

*Periodicita: roční**Periodicity: annually**Územní členění: ČR**Territorial breakdown: CR**Údaje roku: časová řada**Year covered: time series**Termín vydání: 21.4.2008**To be published: 21.4.2008***Transformační procesy v energetice v ČR v roce 2007****Transformation Processes in the Energy Sector of the Czech Republic 2007**

Verze: česko-anglická

Version: Czech-English

**e-8110-08**  110,- Kč

€ 12

Údaje o energetickém zušlechťování paliv podle jednotlivých procesů a druhů paliv. Předběžná energetická bilance za rok 2007. Podrobné údaje o výrobě elektrické a tepelné energie v ČR. Třídění je uvedeno podle typu výroben a podle OKEČ.

Data on energy processes of fuel upgrading by upgrading process and kind of fuel. Preliminary energy balance 2007. Detailed information on electricity and heat generation in the CR. Broken down by type of plant and CZ-NACE activity.

*Periodicita: roční**Periodicity: annually**Územní členění: ČR**Territorial breakdown: CR**Údaje roku: 2007**Year covered: 2007**Termín vydání: 5.9.2008**To be published: 5.9.2008*

**82 Stavebnictví****Stavebnictví****8201-08**

Verze: česká

50,- Kč

**e-8201-08**

30,- Kč

Údaje za podniky s 20 a více zaměstnanci (výroba a její struktura, počet zaměstnanců, z toho manuálně pracujících, mzdy, produktivita práce, odpracované hodiny) v třídění podle institucionálního sektoru (ISEKTORU), odvětví (OKEČ), velikosti podniku z hlediska počtu zaměstnanců a podle kraje stavebního podniku.

*Periodicita: měsíční**Územní členění: ČR, kraje**Údaje roku: 2008**Termín vydání: 50. kalendářní den*

Pozn.: V prosincovém vydání je publikace doplněna o tabulky v angličtině.

**82 Construction****Construction in the Czech Republic**

Version: Czech

€ 5

€ 5

Data on enterprises with 20+ employees (output and output structure, number of employees, of which manual workers, wages, labour productivity, hours worked) broken down by institutional sector (ISECTOR), CZ-NACE activity, size of enterprise (number of employees) and region of the head office of construction enterprise.

*Periodicity: monthly**Territorial breakdown: CR, regions**Year covered: 2008**To be published: 50th calendar day*

Note: December issue includes tables in English.

**Přehled vydaných stavebních ohlášení a povolení****e-8202-08**

Verze: česko-anglická

30,- Kč

Údaje o počtu vydaných stavebních povolení a ohlášení, jejich orientační hodnota v třídění podle krajů. Samostatně jsou uvedena vydaná stavební povolení ke stavbám pro bydlení a podlahové plochy pro budovy bytové i nebytové.

*Periodicita: měsíční**Územní členění: ČR, kraje**Údaje roku: 2008**Termín vydání: 50. kalendářní den***Building Notices Received and Building Permits Granted**

Version: Czech-English

€ 5

Numbers of building permits granted and building notices received, their approximate value by region. Building permits granted for housing construction and floor space of residential and non-residential buildings are given separately.

*Periodicity: monthly**Territorial breakdown: CR, regions**Year covered: 2008**To be published: 50th calendar day***České stavebnictví v číslech 2007****8204-08**

Verze: česká

30,- Kč

Propagační brožura obsahující vybrané údaje za odvětví stavebnictví a související obory. Jedná se o údaje o počtu stavebních podniků, počtu zaměstnanců a jejich mzdách, o objemu a struktuře stavební výroby a finanční ukazatele stavebních podniků. Dále jsou uvedeny údaje o bytové výstavbě a stavebních povoleních, výrobě vybraných stavebních hmot a cenovém vývoji stavebních prací.

*Periodicita: roční**Územní členění: ČR, kraje**Údaje roku: 2007**Termín vydání: 11.7.2008*

Pozn.: Tisk zabezpečuje ČKAIT.

**Czech Construction Industry in Figures 2007**

Version: English

€ 5

**8208-08**

Promotion booklet containing selected data on construction and related fields. Number of construction enterprises, number of employees and their wages, volume and structure of construction output and financial indicators of construction enterprises. Also housing construction data and building permits granted, output of selected building materials and prices of construction work.

*Periodicity: annually**Territorial breakdown: CR, regions**Year covered: 2007**To be published: 29.8.2008*

Note: Print by the Czech Chamber of Authorised Engineers and Technicians.

**Bytová výstavba**

Verze: česko-anglická

**8205-08**

50,- Kč

**e-8205-08**

30,- Kč

Údaje o počtu dokončených, zahájených a rozestavěných bytů v třídění podle forem výstavby. Roční publikace obsahuje navíc třídění podle krajů a kvalitativní údaje o bytové výstavbě (velikost obytné a užitkové plochy, pokojovost bytů).

*Periodicita: čtvrtletní**Územní členění: ČR, kraje**Údaje roku: 2008**Termín vydání: 60. kalendářní den*

Pozn.: Za IV. čtvrtletí 2008 bude publikace v květnu 2009.

**Housing Construction**

Version: Czech-English

€ 5

€ 5

Numbers of completed and started dwellings and dwellings under construction by form of construction. Besides, the annual publication contains breakdowns by region and qualitative data on housing construction (size of habitable and useful floor space, number of rooms per dwelling).

*Periodicity: quarterly**Territorial breakdown: CR, regions**Year covered: 2008**To be published: 60th calendar day*

Note: Publication for the 4th quarter of 2008 will be out in May 2009.

**Stavby pro bydlení dokončené v roce 2007**

Verze: česká

**8206-08**

120,- Kč

Výsledky bytové výstavby ze zpracování dat za jednotlivé bytové objekty v třídění podle krajů, podle velikosti obcí, kubatur domů a velikosti ploch stavebních pozemků. Samostatně jsou uvedeny údaje o obytné a užitkové ploše bytů, počtu pokojů, o době výstavby a hodnotě bytů.

*Periodicita: roční**Územní členění: ČR, kraje**Údaje roku: 2007**Termín vydání: 30.6.2008***Residential Buildings Completed in 2007**

Version: Czech

€ 8

Housing construction figures based on data on individual residential buildings broken down by region, municipality size, architectural volume and size of building site areas. Data on habitable and useful floor space of dwellings, number of rooms, construction time and value of dwellings are given separately.

*Periodicity: annually**Territorial breakdown: CR, regions**Year covered: 2007**To be published: 30.6.2008***Stavební výroba v roce 2007**

Verze: česká

**e-8211-08**

30,- Kč

Stavební práce provedené podle dodavatelských smluv v tuzemsku - jejich struktura jednak podle druhů prací a podle směrů výstavby, jednak podle Klasifikace stavebních děl CZ-CC; počet vybraných stavebních strojů ke konci roku.

*Periodicita: roční**Územní členění: ČR, kraje**Údaje roku: 2007**Termín vydání: 30.8.2008***Construction Output 2007**

Version: Czech

€ 5

Contracted construction work carried out in the Czech Republic - structure of construction work by kind of work and type of construction, and by CZ-CC (Classification of Types of Constructions); numbers of selected building machines at the year end.

*Periodicity: annually**Territorial breakdown: CR, regions**Year covered: 2007**To be published: 30.8.2008*



## 9 SLUŽBY

## 9 SERVICES

## 90 Tržní služby

## 90 Market Services

**Ekonomické výsledky v tržních službách v letech 2001 až 2006****Economic Results of Market Services in 2001–2006**

Verze: česko-anglická

Version: Czech-English

e-9004-08  30,- Kč

€ 5

Základní ukazatele zaměstnanosti a finančního hospodaření podniků v tržních službách (oddíly 70 až 93 OKEČ) v letech 2001 až 2006. Údaje za odvětví jsou členěny podle velikosti a právní formy ekonomických subjektů.

Basic employment and financial indicators on market services enterprises (CZ-NACE 70-93) between 2001 and 2006. Data for CZ-NACE divisions are presented by size and legal form of enterprises.

*Periodicita: roční**Periodicity: annually**Územní členění: ČR**Territorial breakdown: CR**Údaje roku: 2001 až 2006**Year covered: 2001–2006**Termín vydání: 15.5.2008**To be published: 15.5.2008*

## 91 Obchod, ubytování a stravování

## 91 Trade, Hotels and Restaurants

Pozn.: Publikace zrušeny, statistiku obchodu, ubytování a stravování najdete na webu ČSÚ (časové řady).

Note: Publications cancelled, data on trade, hotels and restaurants statistics published on the web (time series).

## 92 Cestovní ruch

## 92 Tourism

**Satelitní účet cestovního ruchu České republiky. Vývoj za roky 2003 až 2007.****Tourism Satellite Account for the Czech Republic. The Years 2003–2007.**

Verze: česká

Version: Czech

e-9211-08  50,- Kč

€ 5

Základní tabulky a výsledky satelitního účtu cestovního ruchu České republiky. Údaje o poptávce a nabídce cestovního ruchu a základních makroekonomických ukazatelích.

Basic tables and results of the tourism satellite account for the Czech Republic. Data on tourism demand and supply, basic macroeconomic indicators.

*Periodicita: roční**Periodicity: annually**Územní členění: ČR**Territorial breakdown: CR**Údaje roku: časová řada**Year covered: time series**Termín vydání: 31.12.2008**To be published: 31.12.2008*

Pozn.: Ostatní údaje z této oblasti najdete na webu ČSÚ (časové řady, VDB).

Note: Other data on these statistics published on the web (time series, CZSO Public database).

## 93 Doprava a spoje

## 93 Transport and Communications

**Postavení odvětví Telekomunikací v národním hospodářství a jeho vývoj od roku 2000****The Position of Telecommunications in the National Economy and Its Development from the Year 2000.**

Verze: česká

Version: Czech

e-9304-08  30,- Kč

€ 5

Analýza vývojového stádia, základních ukazatelů finanční a makroekonomické analýzy v odvětví Telekomunikací v období 2000–2006.

Analysis of the development stage, basic indicators of the financial and macroeconomic analysis in the telecommunications industry in 2000–2006.

*Periodicita: nepravidelná**Periodicity: irregularly**Územní členění: ČR**Territorial breakdown: CR**Údaje roku: 2000–2006**Year covered: 2000–2006**Termín vydání: 30.9.2008**To be published: 30.9.2008**Analytická publikace**Analytic publication*

**Doprava v regionálním pohledu**

Verze: česká

**e-9305-08**

70,- Kč

Analytická publikace o dopravních sítích, vozovém parku, dopravních nehodách i vytíženosti hraničních přechodů. Dělbá práce podle jednotlivých druhů dopravy.

*Periodicita: nepravidelná**Územní členění: ČR, oblasti, kraje, okresy**Údaje roku: časová řada**Termín vydání: 30.6.2008**Analytická publikace***Transport: A Regional View**

Version: Czech

**€ 5**

Analytical publication on transport networks, vehicle fleet and rolling stock, traffic accidents and border crossings. Division of work by mode of transport.

*Periodicity: irregularly**Territorial breakdown: CR, areas, regions, districts**Year covered: time series**To be published: 30.6.2008**Analytic publication***94 Finanční zprostředkování****Ekonomické výsledky peněžních institucí (bankovních i nebankovních) za rok 2006**

Verze: česko-anglická

**e-9403-08**

30,- Kč

Údaje o zaměstnanosti a mzdách, o stavech a meziročním pohybu dlouhodobého hmotného a nehmotného majetku, finančních investic, souhrnné ukazatele aktiv a pasiv, informace o vybraných druzích výnosů a nákladů (daně a poplatky, kurzové ztráty a zisky z devizových operací, mimořádné výnosy a náklady atd.) převážně v návaznosti na účetnictví peněžních institucí. Kromě souhrnných údajů za nebankovní peněžní instituce v ČR jsou dále uváděny tytéž ukazatele za investiční fondy a investiční společnosti (včetně jejich podílových fondů) a finanční leasingové společnosti.

*Periodicita: roční**Územní členění: ČR**Údaje roku: 2006**Termín vydání: 30.4.2008***94 Financial Intermediation****Economic Results of Financial Institutions (Banking and Non-banking) in 2006**

Version: Czech-English

**€ 5**

Data on employees and wages, stock and year-on-year movement of tangible and intangible fixed assets, financial investments, aggregate indicators of total assets and liabilities, information on selected types of revenues and expenses (taxes and charges, exchange losses and gains, extraordinary revenues and expenses etc.), predominantly in relation to the bookkeeping of financial institutions. Besides overall data on non-banking financial institutions in the CR, the same indicators are presented for investment funds and investment companies (incl. their shares funds) and financial leasing companies.

*Periodicity: annually**Territorial breakdown: CR**Year covered: 2006**To be published: 30.4.2008***Ekonomické výsledky pojišťoven a penzijních fondů za rok 2006**

Verze: česko-anglická

**e-9404-08**

30,- Kč

Údaje o zaměstnanosti a mzdách, o stavech a meziročním pohybu dlouhodobého hmotného a nehmotného majetku, vybrané ukazatele finančního hospodaření (z technického a netechnického účtu), vybrané finanční ukazatele, vybrané položky aktiv a pasiv, dále informace o předepsaném hrubém pojistném a vyplaceném pojistném plnění, podle skupin plátců a druhů pojištění, rezervy pojišťoven a některé doplňkové ukazatele pojišťoven a penzijních fondů.

*Periodicita: roční**Územní členění: ČR**Údaje roku: 2006**Termín vydání: 31.1.2008***Economic Results of Insurance Companies and Pension Funds in 2006**

Version: Czech-English

**€ 5**

Data on employment and wages, stock and year-on-year movement of tangible and intangible fixed assets, selected financial data (from the technical and non-technical account), selected financial indicators, selected items of assets and liabilities, information on gross premium written and claims paid, by group of payers and type of insurance, reserves of insurance companies and some complementary indicators on insurance companies and pension funds.

*Periodicity: annually**Territorial breakdown: CR**Year covered: 2006**To be published: 31.1.2008*

**Ekonomické výsledky v odvětví  
finančního zprostředkování**

Verze: česko-anglická

**e-9405-08**

30,- Kč

Údaje o zaměstnancích a mzdách, základní údaje o přírůstcích a úbytcích dlouhodobého nehmotného a hmotného majetku, vybrané ukazatele aktiv a pasiv, vybrané finanční ukazatele, údaje o počtech smluv o stavebním spoření, ukazatele z oblasti rezerv, životního a neživotního pojištění pojišťoven, doplňující ukazatele z oblasti penzijního financování.

*Periodicita: čtvrtletní**Územní členění: ČR**Údaje roku: 2008**Termín vydání: 30.6., 30.9., 31.12.2008,  
30.4.2009***Economic Results of Financial  
Intermediation**

Version: Czech-English

**€ 5**

Data on employees and wages, basic data on increases and decreases of intangible and tangible fixed assets, selected asset and liability indicators, selected financial indicators, numbers of saving-in-building-society agreements, reserve indicators, life and non-life insurance indicators, complementary pension finance indicators.

*Periodicity: quarterly**Territorial breakdown: CR**Year covered: 2008**To be published: 30.6., 30.9., 31.12.2008,  
30.4.2009***95 Netržní služby****Ekonomické výsledky zdravotních  
pojišťoven**

Verze: česko-anglická

**e-9501-08**

30,- Kč

Základní údaje o počtu aktivních zdravotních pojišťoven, o zaměstnancích a mzdách, vybrané položky aktiv a pasiv, informace o výnosech zdravotních pojišťoven z pojistného a příslušenství podle skupin plátců a o nákladech vynaložených na zdravotní péči ze základního fondu zdravotního pojištění a z fondu prevence, případně z fondu na úhradu preventivní péče za příslušná čtvrtletí 2008.

*Periodicita: čtvrtletní**Územní členění: ČR**Údaje roku: 2008**Termín vydání: 107. kalendářní den***95 Non-market Services****Economic Results of Health Insurance  
Companies**

Version: Czech-English

**€ 5**

Basic data on the number of active health insurance companies, employees and wages, selected items of assets and liabilities, premium revenues and penalty payments by group of payers, costs of health care paid from the basic health insurance fund and from the prevention fund or, as the case may be, from the preventive care fund, for a given quarter of 2008.

*Periodicity: quarterly**Territorial breakdown: CR**Year covered: 2008**To be published: 107th calendar day***Ekonomické výsledky zdravotních  
pojišťoven za rok 2007**

Verze: česko-anglická

**e-9502-08**

30,- Kč

Výsledky zpracování ročního statistického výkazu Zdp 5-01. Jde o údaje o zaměstnancích a mzdách, výnosech a tvorbě fondů, náklady a čerpání fondů, vybrané položky aktiv a pasiv.

*Periodicita: roční**Územní členění: ČR**Údaje roku: 2007**Termín vydání: 15.1.2009***Economic Results of Health Insurance  
Companies in 2007**

Version: Czech-English

**€ 5**

Results of processing of annual statistical reports Zdp 5-01; data on employees and wages, revenues and raising of funds, costs and drawing of funds, selected items of assets and liabilities.

*Periodicity: annually**Territorial breakdown: CR**Year covered: 2007**To be published: 15.1.2009*

**Ekonomické výsledky neziskových institucí 2002 až 2006**

Verze: česko-anglická

**e-9504-08**

30,- Kč

Výsledky ročních statistických zjišťování neziskových institucí sloužících domácnostem (politické strany a politická hnutí, sdružení, nadace, obecně prospěšné společnosti, společenství vlastníků jednotek, církve a náboženské společnosti, honební spolčenstva aj. neziskové instituce). Jde o základní údaje o zaměstnancích, výnosech (příjmech), nákladech (výdajích), dlouhodobém nehmotném a hmotném majetku, položky aktiv a pasiv a vybrané položky finančních ukazatelů.

*Periodicita: roční**Územní členění: ČR**Údaje roku: 2002 až 2006**Termín vydání: 17.3.2008***Economic Results of Nonprofit Institutions 2002–2006**

Version: Czech-English

**€ 5**

Results of annual statistical surveys on non-profit institutions serving households (political parties and political movements, associations, foundations, generally beneficial companies, associations of owners of dwelling units, churches and religious societies, hunters' associations and other non-profit institutions) providing basic data on employees, revenues, expenses, intangible and tangible fixed assets, items of assets and liabilities, and selected items of financial indicators.

*Periodicity: annually**Territorial breakdown: CR**Year covered: 2002–2006**To be published: 17.3.2008***96 Věda a výzkum****96 Science and Research****Ukazatele výzkumu a vývoje za rok 2007**

Verze: česko-anglická

**9601-08**

200,- Kč

**e-9601-08**

100,- Kč

Publikace obsahuje podrobné údaje o struktuře výdajů na výzkum a vývoj včetně jejich zdrojů financování a zaměstnancích výzkumu a vývoje v členění podle vědních oblastí, OKEČ, velikosti ekonomických subjektů, pohlaví a dosaženého vzdělání zaměstnanců VaV.

*Periodicita: roční**Územní členění: ČR, kraje**Údaje roku: 2006, 2007**Termín vydání: 24.10.2008***Research and Development Indicators 2007**

Version: Czech-English

**€ 14****€ 7**

Detailed information on the structure of R&D expenditure incl. sources of funds and R&D employees by fields of science, CZ-NACE activity, size of entities, sex and educational attainment of R&D employees.

*Periodicity: annually**Territorial breakdown: CR, regions**Year covered: 2006, 2007**To be published: 24.10.2008***Licence v ČR v roce 2007**

Verze: česko-anglická

**e-9607-08**

30,- Kč

Údaje o počtu nakoupených a prodaných licenčních smluv a licenčních poplatcích za ně zaplacených. Samostatně jsou uvedeny údaje za licenční smlouvy na patenty a užitné vzory. Údaje jsou v členění podle odvětví OKEČ, velikostních skupin ekonomických subjektů a krajů.

*Periodicita: roční**Územní členění: ČR, kraje**Údaje roku: 2006, 2007**Termín vydání: 10.10.2008***Licences in the Czech Republic 2007**

Version: Czech-English



**€ 5**

Numbers of purchased and sold licence agreements and licence fees paid for them. Data on patent and utility model licence agreements are presented separately. Broken down by CZ-NACE activity, size group of businesses and region.

*Periodicity: annually**Territorial breakdown: CR, regions**Year covered: 2006, 2007**To be published: 10.10.2008*

### Státní rozpočtové výdaje a dotace na výzkum a vývoj (GBAORD) v ČR v roce 2007

9611-08  
e-9611-08

Verze: česko-anglická  
 60,- Kč  
 30,- Kč

Podrobné roční údaje o státních rozpočtových výdajích a dotacích na výzkum a vývoj (GBAORD) v členění podle socioekonomických cílů. Součástí publikace je i analytická část s mezinárodním srovnáním.

*Periodicita: roční*

*Územní členění: ČR*

*Údaje roku: 2006, 2007*

*Termín vydání: 28.11.2008*

*Analytická publikace*

### Government Budget Appropriations or Outlays for R&D (GBAORD) in the Czech Republic 2007

Version: Czech-English

€ 5  
€ 5

Detailed annual data on Government Budget Appropriations or Outlays for R&D (GBAORD) broken down by socio-economic objectives. Analytical section containing a comparison with other countries is included.

*Periodicity: annually*

*Territorial breakdown: CR*

*Year covered: 2006, 2007*



*To be published: 28.11.2008*

*Analytic publication*

## 97 Informační společnost

### Využívání informačních a komunikačních technologií v domácnostech a mezi jednotlivci v roce 2008

9701-08  
e-9701-08

Verze: česko-anglická  
 90,- Kč  
 45,- Kč

Údaje o přístupu domácností a jednotlivců k vybraným informačním a komunikačním technologiím. Použití osobního počítače jednotlivci (místo a frekvence použití PC, počítačové školení, znalosti práce s PC), použití internetu jednotlivci (místo a frekvence použití internetu, znalosti práce s internetem, účel použití internetu - komunikace, vyhledávání informací, vzdělávání, on-line služby, použití internetu ve vztahu k veřejné správě, nákup přes internet).

*Periodicita: roční*

*Územní členění: ČR*

*Údaje roku: 2008*

*Termín vydání: 31.10.2008*

## 97 Information Society

### Use of ICT by Households and Individuals in 2008

Version: Czech-English

€ 6  
€ 5

Data on access of households and individuals to selected IC technologies. Use of PCs by individuals (place and frequency of use, computer training, PC skills), use of the Internet by individuals (place and frequency of use, Internet skills, purpose of using the Internet - communication, search for information, learning, on-line services, use of the Internet in relation to public administration, internet shopping).

*Periodicity: annually*



*Territorial breakdown: CR*

*Year covered: 2008*

*To be published: 31.10.2008*

### Využívání informačních a komunikačních technologií v podnikatelském sektoru

9702-08  
e-9702-08

Verze: česko-anglická  
 110,- Kč  
 55,- Kč

Základní údaje o rozšíření, způsobu a míře využívání jednotlivých moderních informačních a komunikačních technologií a systémů firmami a jejich zaměstnanci.

*Periodicita: roční*

*Územní členění: ČR*

*Údaje roku: 2007, leden 2008*

*Termín vydání: 15.12.2008*

### Use of ICT in the Business Sector

Version: Czech-English

€ 8  
€ 5

Basic data on penetration, way and level of use of individual IC technologies and systems by companies and their employees.

*Periodicity: annually*

*Territorial breakdown: CR*

*Year covered: 2007, January 2008*

*To be published: 15.12.2008*

**Využívání informačních a komunikačních technologií ve veřejné správě ČR v roce 2007**

Verze: česko-anglická

**9703-08**

90,- Kč

**e-9703-08**

45,- Kč

Rozšíření a používání vybraných informačních a komunikačních technologií (přístup k internetu, ICT a lidské zdroje, poskytování informací a služeb na www stránkách a bezpečnostní opatření s nimi spojená, datová komunikace organizace atd.) ve veřejné správě.

*Periodicita: roční**Územní členění: ČR**Údaje roku: 2007**Termín vydání: 31.12.2008***Use of ICT in the Public Administration Sector of the Czech Republic in 2007**

Version: Czech-English

€ 6

€ 5

Penetration and use of selected IC technologies (Internet access, ICT and human resources, providing of information and services on web pages, related security precautions, data exchange etc.) in the public administration sector.

*Periodicity: annually**Territorial breakdown: CR**Year covered: 2007**To be published: 31.12.2008*

**5. REGIONÁLNÍ EDIČNÍ PLÁN PUBLIKACÍ 2008**  
**5. REGIONAL CATALOGUE OF PUBLICATIONS 2008**





## CZ 011 Hl. m. Praha

## CZSO Regional Office Hl. m. Praha

## NUMERI PRAGENSES 2008

## - Statistická ročenka hl.m. Prahy

Verze: česko-anglická

13-1101-08  300,- Kče-13-1101-08  150,- Kč

Souhrnný přehled statistických údajů o hlavním městě. Data jsou především za rok 2007 a předchozí 2 roky za hl.m. Prahu celkem, ale i za jednotlivé správní obvody a městské části. Vybrané ukazatele jsou zde prezentovány v delší časové řadě. Publikace je doplněna i údaji o mezikrajovém srovnání, časovou řadou základních ukazatelů za celou ČR, stručnou charakteristikou kraje, grafy a kartogramy.

*Periodicita: roční**Územní členění: Hl.m. Praha, městské části, správní obvody, ČR, oblasti, kraje**Údaje roku: časová řada**Termín vydání: 30.12.2008*

## NUMERI PRAGENSES 2008

## - Statistical Yearbook of Prague

Version: Czech-English

€ 22

€ 11

Comprehensive statistical review of Prague. Covering mostly 2007 and the two preceding years, the data focus is mainly on Prague in total, but also on individual administrative districts and city parts. Selected indicators are in a longer time series. Also included are interregional comparison, time series of basic indicators for the whole CR, brief characteristics of the region, graphs and cartograms.

*Periodicity: annually**Territorial breakdown: Prague, city parts, administrative districts, CR, areas, regions**Year covered: time series**To be published: 30.12.2008*

## Statistický bulletin - hl. m. Praha

Verze: česká

e-13-1102-08  50,- Kč

Pravidelná informace o demografickém, ekonomickém a sociálním vývoji v hl. m. Praze zpracovaná převážně formou analytických tabulek se stručnou textovou charakteristikou vývoje a metodickými vysvětlivkami. Publikace je doplněna mezikrajovým srovnáním a daty za ČR.

*Periodicita: čtvrtletní**Územní členění: Hl. m. Praha, městské části, správní obvody, ČR, oblasti, kraje**Údaje roku: 2008**Termín vydání: 95. kalendářní den**Analytická publikace*

## Statistical Bulletin – Prague

Version: Czech


€ 5

Regular information on demographic, economic and social development in Prague, predominantly in the form of analytical tables; brief text characterising development, methodological notes. Interregional comparison and data for the Czech Republic are included.

*Periodicity: quarterly**Territorial breakdown: Prague, city parts, administrative districts, CR, areas, regions**Year covered: 2008**To be published: 95th calendar day**Analytic publication*

## Věkové složení obyvatelstva hl. m. Prahy v roce 2007

Verze: česká

e-13-1103-08  30,- Kč

Věková struktura populace v hl. městě Praze úhrnem a v členění do městských částí. Tabulková část bude doplněna stručným komentářem a grafickou přílohou.

*Periodicita: roční**Územní členění: Praha, městské části**Údaje roku: 2007**Termín vydání: 30.9.2008**Analytická publikace*

## Age Distribution of the Population of Prague, 2007

Version: Czech

€ 5

Age structure of the population of Prague in total and by city parts. The table section will include a brief comment and graphic supplement.

*Periodicity: annually**Territorial breakdown: Prague, city parts**Year covered: 2007**To be published: 30.9.2008**Analytic publication*

**Praha - Čísla z první ruky za rok 2007**

Verze: česká

**13-1104-08**

zdarma

Propagační brožura obsahující první dostupné statistické údaje za Prahu za rok 2007.

*Periodicita: roční**Územní členění: Praha, městské části**Údaje roku: 2007**Termín vydání: 30.6.2008***Prague – First Hand Figures 2007**

Version: English

free

**13-1105-08**

Promotion booklet containing the first available statistical data on Prague for 2007.

*Periodicity: annually**Territorial breakdown: Prague, city parts**Year covered: 2007**To be published: 30.6.2008***Migrace v hl. m. Praze 2001 - 2007**

Verze: česká

**13-1135-08**

150,- Kč

**e-13-1135-08**

75,- Kč

Analýza vývoje migrace v hl.m. Praze v posledních sedmi letech. Jde o zachycení migračních pohybů obyvatel mezi Prahou, ostatními částmi ČR a zahraničím, včetně vnitropražské migrace mezi 57 městskými částmi. Obsahuje údaje o počtu přistěhovaných a vystěhovaných i s dostupnými demografickými charakteristikami. Součástí je i vyhodnocení mimodemografických souvislostí a vlivů, které na migraci obyvatel působí a srovnání s předchozím obdobím. Publikace doplněna o mezikrajské srovnání, grafy a kartogramy.

*Periodicita: nepravidelná**Územní členění: Hl. m. Praha, 57 městských částí**Údaje roku: 2001 - 2007**Termín vydání: 31.10.2008**Analytická publikace***Migration in Prague 2001–2007**

Version: Czech

€ 6

€ 5

Analysis of migration in Prague over last seven years. Observed are population movements between Prague, other parts of the Czech Republic and other countries, incl. migration between 57 city parts of Prague. Numbers of people moved in and out together with available demographic characteristics. Also non-demographic causes and effects having impacts on migration are assessed and comparison is made with the preceding period. Interregional comparison, graphs and cartograms are included.

*Periodicity: irregularly**Territorial breakdown: Prague, 57 city parts**Year covered: 2001–2007**To be published: 31.10.2008**Analytic publication*

**CZ 021 Středočeský kraj****CZSO Regional Office  
for the Středočeský Region****Statistická ročenka Středočeského kraje  
2008**

Verze: česko-anglická

**13-2101-08**  250,- Kč  
**e-13-2101-08**  125,- Kč

Základní údaje o demografickém, sociálním a ekonomickém vývoji Středočeského kraje v letech 2005 až 2007, ve vybraných ukazatelích v delší časové řadě. Meziokresní a mezikrajská srovnání, vybrané údaje o správních obvodech obcí s rozšířenou působností a městech, přehled všech obcí. Doplněna časovou řadou základních ukazatelů za celou Českou republiku, stručnou charakteristikou kraje, grafy a kartogramy.

*Periodicita: roční**Územní členění: ČR, kraje, okresy, SO ORP, obce**Údaje roku: časová řada**Termín vydání: 31.12.2008***Statistical Yearbook of the Středočeský  
Region 2008**

Version: Czech-English

€ 18  
 € 9

Basic data on demographic, social and economic development in the Středočeský Region in 2005–2007, selected indicators in a longer time series. Interdistrict and interregional comparison, selected data on administrative territories of municipalities with extended powers and on towns, an overview of all municipalities. A time series of basic indicators on the whole Czech Republic, brief characteristics of the region, graphs and cartograms are included.

*Periodicity: annually**Territorial breakdown: CR, regions, districts, AT MEP, municipalities**Year covered: time series**To be published: 31.12.2008***Statistický bulletin - Středočeský kraj**

Verze: česká

**e-13-2102-08**  50,- Kč

Pravidelná informace o demografickém, sociálním a ekonomickém vývoji ve Středočeském kraji a jeho okresech (a jednou ročně i ve správních obvodech obcí s rozšířenou působností), zpracovávaná převážně formou analytických tabulek se stručnou textovou charakteristikou vývoje a metodickými vysvětlivkami. Materiál je doplněn mezikrajskými a meziokresními srovnáními a daty za celou Českou republiku.

*Periodicita: čtvrtletní**Územní členění: ČR, kraje, okresy**Údaje roku: 2008**Termín vydání: 95. kalendářní den**Analytická publikace***Statistical Bulletin – Středočeský Region**

Version: Czech

€ 5

Regular information on demographic, economic and social development in the Středočeský Region and its districts (once a year also in administrative territories of municipalities with extended powers), predominantly in the form of analytical tables; brief text characterising development, methodological notes. Interregional and interdistrict comparison and data for the whole Czech Republic are included.

*Periodicity: quarterly**Territorial breakdown: CR, regions, districts**Year covered: 2008**To be published: 95th calendar day**Analytic publication*

**Vývoj bytové výstavby ve Středočeském kraji v letech 1998 až 2007**

Verze: česká

**13-2107-08**

100,- Kč

**e-13-2107-08**

50,- Kč

Analýza vývoje bytové výstavby ve Středočeském kraji, okresech a správních obvodech obcí s rozšířenou působností v posledním desetiletí (data přepočtena na územní strukturu platnou od 1. ledna 2007). Obsahuje údaje o počtu dokončených, zahájených a rozestavěných bytů podle forem výstavby, včetně kvalitativních ukazatelů. Publikace doplněna o mezikrajské srovnání, grafy a kartogramy.

*Periodicita: nepravidelná**Územní členění: kraje, okresy, SO ORP**Údaje roku: časová řada**Termín vydání: 31.10.2008**Analytická publikace***Housing Construction in the Středočeský Region in 1998–2007**

Version: Czech

€ 5

€ 5

Analysis of housing construction in the Středočeský region, its districts and administrative territories of municipalities with extended powers in the last decade (data are recalculated according to territorial administrative structure effective from 1 January 2007). Numbers of dwellings completed, started and under construction by form of construction, incl. qualitative indicators. Interregional comparison, graphs and cartograms are included.

*Periodicity: irregularly**Territorial breakdown: regions, districts, AT MEP**Year covered: time series**To be published: 31.10.2008**Analytic publication***Volby do zastupitelstev krajů 2008 – Středočeský kraj**

Verze: česká

**e-13-2116-08**

40,- Kč

Výsledky voleb do zastupitelstva Středočeského kraje členěné podle okresů, správních obvodů obcí s rozšířenou působností i jednotlivých obcí. Obsahuje údaje o volební účasti, počty hlasů pro jednotlivé strany i jejich kandidáty, údaje o počtu získaných mandátů a přehled zvolených zastupitelů. Srovnání s výsledky voleb v letech 2000 a 2004, mezikrajské srovnání. Doplněno grafy a kartogramy.

*Periodicita: nepravidelná**Územní členění: kraje, okresy, SO ORP, obce**Údaje roku: 2008**Termín vydání: 15.12.2008***Regional Council Elections 2008 – Středočeský Region**

Version: Czech

€ 5

Results of election to the Regional Council of the Středočeský Region in individual districts, administrative territories of municipalities with extended powers, and municipalities. The data cover the turnout, number of votes for each party and candidate, number of mandates won and list of elected councillors. Comparison with election results in 2000 and 2004; interregional comparison. Graphs and cartograms are included.

*Periodicity: irregularly**Territorial breakdown: regions, districts, AT MEP, municipalities**Year covered: 2008**To be published: 15.12.2008*

**CZ 031 České Budějovice****CZSO Regional Office  
České Budějovice****Statistická ročenka Jihočeského kraje  
2008**

Verze: česko-anglická

**13-3101-08**  250,- Kč  
**e-13-3101-08**  125,- Kč

Základní údaje o demografickém, sociálním a ekonomickém vývoji Jihočeského kraje v letech 2005 až 2007, ve vybraných ukazatelích v delší časové řadě. Meziokresní a mezikrajská srovnání, vybrané údaje o správních obvodech obcí s rozšířenou působností a městech, přehled všech obcí. Doplněna časovou řadou základních ukazatelů za celou Českou republiku, stručnou charakteristikou kraje, grafy a kartogramy.

*Periodicita: roční**Územní členění: ČR, kraje, okresy, obce s rozšířenou působností, obce**Údaje roku: časová řada**Termín vydání: 31.12.2008***Statistical Yearbook of the Jihočeský  
Region 2008**

Version: Czech-English

€ 18  
 € 9

Basic data on demographic, social and economic development in the Jihočeský Region in 2005–2007, selected indicators in a longer time series. Interdistrict and interregional comparison, selected data on administrative territories of municipalities with extended powers and on towns, an overview of all municipalities. A time series of basic indicators on the whole Czech Republic, brief characteristics of the region, graphs and cartograms are included.

*Periodicity: annually**Territorial breakdown: CR, regions, districts, AT MEP, municipalities**Year covered: time series**To be published: 31.12.2008***Statistický bulletin - Jihočeský kraj**

Verze: česká

**e-13-3102-08**  50,- Kč

Pravidelná informace o demografickém, sociálním a ekonomickém vývoji v Jihočeském kraji a jeho okresech (a jednou ročně i ve správních obvodech obcí s rozšířenou působností), zpracovávaná převážně formou analytických tabulek se stručnou textovou charakteristikou vývoje a metodickými vysvětlivkami. Materiál je doplněn mezikrajskými a meziokresními srovnáními a daty za celou Českou republiku.

*Periodicita: čtvrtletní**Územní členění: ČR, kraje, okresy**Údaje roku: 2008**Termín vydání: 95. kalendářní den**Analytická publikace***Statistical Bulletin – Jihočeský Region**

Version: Czech

€ 5

Regular information on demographic, social and economic development in the Jihočeský Region and its districts (once a year also in administrative territories of municipalities with extended powers), predominantly in the form of analytical tables; brief text characterising development, methodological notes. Interregional and interdistrict comparison and data for the whole Czech Republic are included.

*Periodicity: quarterly**Territorial breakdown: CR, regions, districts**Year covered: 2008**To be published: 95th calendar day**Analytic publication***Věkové složení a pohyb obyvatelstva  
v Jihočeském kraji v roce 2007**

Verze: česká

**e-13-3103-08**  30,- Kč

Podrobná věková struktura obyvatelstva kraje, okresů a správních obvodů obcí s rozšířenou působností. Vybrané údaje o pohybu obyvatelstva v uplynulém roce v kraji, okresech, SO ORP a městech.

*Periodicita: roční**Územní členění: kraje, okresy, obce s rozšířenou působností**Údaje roku: 2007**Termín vydání: 16.6.2008***Age Distribution and Population Growth  
in the Jihočeský Region in 2007**

Version: Czech

€ 5

Detailed age structure of the population of the region, districts and administrative territories of municipalities with extended powers. Selected data on last year's population growth in the region, districts, AT MEP and towns.

*Periodicity: annually**Territorial breakdown: regions, districts, AT MEP**Year covered: 2007**To be published: 16.6.2008*

## Volby do zastupitelstev krajů 2008 – Jihočeský kraj

Verze: česká

e-13-3111-08



40,- Kč

Výsledky voleb do zastupitelstva Jihočeského kraje členěné podle okresů, správních obvodů obcí s rozšířenou působností i jednotlivých obcí. Obsahuje údaje o volební účasti, počty hlasů pro jednotlivé strany i jejich kandidáty, údaje o počtu získaných mandátů a přehled zvolených zastupitelů. Srovnání s výsledky voleb v letech 2000 a 2004; mezikrajské srovnání. Doplňeno grafy a kartogramy.

*Periodicita: nepravidelná**Územní členění: kraje, okresy, obce s rozšířenou působností, obce**Údaje roku: 2008**Termín vydání: 15.12.2008*

## Regional Council Elections 2008 – Jihočeský Region

Version: Czech

€ 5

Results of election to the Regional Council of the Jihočeský Region in individual districts, administrative territories of municipalities with extended powers, and municipalities. The data cover the turnout, number of votes for each party and candidate, number of mandates won and list of elected councillors. Comparison with election results in 2000 and 2004; interregional comparison. Graphs and cartograms are included.

*Periodicity: irregularly**Territorial breakdown: regions, districts, AT MEP, municipalities**Year covered: 2008**To be published: 15.12.2008*

## Statistický průvodce obcemi Jihočeského kraje 2008

Verze: česká

13-3112-08



160,- Kč

e-13-3112-08



80,- Kč

Publikace nabízí základní informace o jednotlivých městech a obcích Jihočeského kraje v členění podle správních obvodů obcí s rozšířenou působností. Kromě adresářů obecních úřadů jsou uvedeny základní demografické údaje, vybrané informace o vybavení obce a počtu ekonomických subjektů se sídlem v obci.

*Periodicita: roční**Územní členění: kraje, obce s rozšířenou působností, obce**Údaje roku: 2007**Termín vydání: 28.11.2008*

## Statistical Guide to Municipalities of the Jihočeský Region 2008

Version: Czech

€ 6

€ 5

Basic information on each town and municipality of the Jihočeský Region. Broken down by administrative territories of municipalities with extended powers. Directory of municipal offices, basic demographic data, selected information on municipal facilities and number of businesses with their seat in the municipality.

*Periodicity: annually**Territorial breakdown: regions, AT MEP, municipalities**Year covered: 2007**To be published: 28.11.2008*

## Pohyb obyvatelstva v obcích Jihočeského kraje v roce 2007

Verze: česká

e-13-3121-08



30,- Kč

Údaje o vývoji počtu obyvatel obcí v roce 2007. Obce jsou řazeny abecedně v rámci jednotlivých okresů.

*Periodicita: roční**Územní členění: okresy, obce**Údaje roku: 2007**Termín vydání: 30.6.2008*

## Population Growth in Municipalities of the Jihočeský Region in 2007

Version: Czech

€ 5

Data on the size of population in municipalities in 2007. Municipalities are ordered alphabetically within each district.

*Periodicity: annually**Territorial breakdown: districts, municipalities**Year covered: 2007**To be published: 30.6.2008*

**Vývoj bytové výstavby v Jihočeském kraji v letech 1998 až 2007**

Verze: česká

**13-3138-08**

100,- Kč

**e-13-3138-08**

50,- Kč

Analýza vývoje bytové výstavby v Jihočeském kraji, okresech a správních obvodech obcí s rozšířenou působností v posledním desetiletí (data přepočtena na územní strukturu platnou od 1. ledna 2007). Obsahuje údaje o počtu dokončených, zahájených a rozestavěných bytů podle forem výstavby, včetně kvalitativních ukazatelů. Publikace doplněna o mezikrajské srovnání, grafy a kartogramy.

*Periodicita: nepravidelná**Územní členění: kraje, okresy, obce s rozšířenou působností**Údaje roku: časová řada**Termín vydání: 31.10.2008**Analytická publikace***Housing Construction in the Jihočeský Region in 1998–2007**

Version: Czech

€ 5

€ 5

Analysis of housing construction in the Jihočeský region, its districts and administrative territories of municipalities with extended powers in the last decade (data are recalculated to comply with the territorial administrative structure effective from 1 January 2007). Numbers of dwellings completed, started and under construction by form of construction, incl. qualitative indicators. Interregional comparison, graphs and cartograms are included.

*Periodicity: irregularly**Territorial breakdown: regions, districts, AT MEP**Year covered: time series**To be published: 31.10.2008**Analytic publication*

**CZ 032 Plzeň****CZSO Regional Office Plzeň****Statistická ročenka Plzeňského kraje 2008**

Verze: česko-anglická

**13-3201-08**  
**e-13-3201-08**

250,- Kč



125,- Kč

Základní údaje o demografickém, sociálním a ekonomickém vývoji Plzeňského kraje v letech 2005 až 2007, ve vybraných ukazatelích v delší časové řadě. Meziokresní a mezikrajská srovnání, vybrané údaje o správních obvodech obcí s rozšířenou působností a městech, přehled všech obcí. Doplněna časovou řadou základních ukazatelů za celou Českou republiku, stručnou charakteristikou kraje, grafy a kartogramy.

*Periodicita: roční**Územní členění: ČR, kraje, okresy, SO ORP, obce**Údaje roku: časová řada**Termín vydání: 31.12.2008***Statistical Yearbook of the Plzeňský Region 2008**

Version: Czech-English

€ 18

€ 9

Basic data on demographic, social and economic development in the Plzeňský Region in 2005–2007, selected indicators in a longer time series. Interdistrict and interregional comparison, selected data on administrative territories of municipalities with extended powers and on towns, an overview of all municipalities. A time series of basic indicators on the whole Czech Republic, brief characteristics of the region, graphs and cartograms are included.

*Periodicity: annually**Territorial breakdown: CR, regions, districts,**AT MEP, municipalities**Year covered: time series**To be published: 31.12.2008***Statistický bulletin - Plzeňský kraj**

Verze: česká

**e-13-3202-08**

50,- Kč

Pravidelná informace o demografickém, sociálním a ekonomickém vývoji v Plzeňském kraji a jeho okresech (a jednou ročně i ve správních obvodech obcí s rozšířenou působností), zpracovávaná převážně formou analytických tabulek se stručnou textovou charakteristikou vývoje a metodickými vysvětlivkami. Materiál je doplněn mezikrajskými a meziokresními srovnáními a daty za celou Českou republiku.

*Periodicita: čtvrtletní**Územní členění: ČR, kraje, okresy**Údaje roku: 2008**Termín vydání: 95. kalendářní den**Analytická publikace***Statistical Bulletin – Plzeňský Region**

Version: Czech

€ 5

Regular information on demographic, social and economic development in the Plzeňský Region and its districts (once a year also in administrative territories of municipalities with extended powers), predominantly in the form of analytical tables; brief text characterising development; methodological notes. Interregional and interdistrict comparison and data for the whole Czech Republic are included.

*Periodicity: quarterly**Territorial breakdown: CR, regions, districts**Year covered: 2008**To be published: 95th calendar day**Analytic publication***Volby do zastupitelstev krajů 2008 - Plzeňský kraj**

Verze: česká

**e-13-3234-08**

40,- Kč

Výsledky voleb do zastupitelstva Plzeňského kraje členěné podle okresů, správních obvodů obcí s rozšířenou působností i jednotlivých obcí. Obsahuje údaje o volební účasti, počty hlasů pro jednotlivé strany i jejich kandidáty, údaje o počtu získaných mandátů a přehled zvolených zastupitelů. Srovnání s výsledky voleb v letech 2000 a 2004; mezikrajské srovnání. Doplněno grafy a kartogramy.

*Periodicita: nepravidelná**Územní členění: kraje, okresy, obce s rozšířenou působností, obce**Údaje roku: 2008**Termín vydání: 15.12.2008***Regional Council Elections 2008 – Plzeňský Region**

Version: Czech

€ 5

Results of election to the Regional Council of the Plzeňský Region in individual districts, administrative territories of municipalities with extended powers, and municipalities. The data cover the turnout, number of votes for each party and candidate, number of mandates won and list of elected councillors. Comparison with election results in 2000 and 2004; interregional comparison. Graphs and cartograms are included.

*Periodicity: irregularly**Territorial breakdown: regions, districts, AT MEP, municipalities**Year covered: 2008**To be published: 15.12.2008*



**Vývoj bytové výstavby v Plzeňském kraji  
v letech 1998 až 2007**

Verze: česká

**13-3235-08**

100,- Kč

**e-13-3235-08**

50,- Kč

Analýza vývoje bytové výstavby v Plzeňském kraji, okresech a správních obvodech obcí s rozšířenou působností v posledním desetiletí (data přepočtena na územní strukturu platnou od 1. ledna 2007). Obsahuje údaje o počtu dokončených, zahájených a rozestavěných bytů podle forem výstavby, včetně kvalitativních ukazatelů. Publikace doplněna o mezikrajské srovnání, grafy a kartogramy.

*Periodicita: nepravidelná**Územní členění: kraje, okresy, obce s rozšířenou působností**Údaje roku: časová řada**Termín vydání: 31.10.2008**Analytická publikace***Housing Construction in the Plzeňský  
Region in 1998–2007**

Version: Czech

€ 5



€ 5

Analysis of housing construction in the Plzeňský Region, its districts and administrative territories of municipalities with extended powers in the last decade (data are recalculated to comply with the territorial administrative structure effective from 1 January 2007). Numbers of dwellings completed, started and under construction by form of construction, incl. qualitative indicators. Interregional comparison, graphs and cartograms are included.

*Periodicity: irregularly**Territorial breakdown: regions, districts, AT MEP**Year covered: time series**To be published: 31.10.2008**Analytic publication*

**CZ 041 Karlovy Vary****CZSO Regional Office Karlovy Vary****Statistická ročenka Karlovarského kraje 2008**

Verze: česko-anglická

**13-4101-08**  250,- Kč  
**e-13-4101-08**  125,- Kč

Základní údaje o demografickém, sociálním a ekonomickém vývoji Karlovarského kraje v letech 2005 až 2007, ve vybraných ukazatelích v delší časové řadě. Meziokresní a mezikrajská srovnání, vybrané údaje o správních obvodech obcí s rozšířenou působností a městech, přehled všech obcí. Doplněna časovou řadou základních ukazatelů za celou Českou republiku, stručnou charakteristikou kraje, grafy a kartogramy.

*Periodicita: roční**Územní členění: ČR, kraje, okresy, SO ORP, obce**Údaje roku: časová řada**Termín vydání: 31.12.2008***Statistical Yearbook of the Karlovarský Region 2008**

Version: Czech-English

€ 18

€ 9

Basic data on demographic, social and economic development in the Karlovarský Region in 2005–2007, selected indicators in a longer time series. Inter-district and interregional comparison, selected data on administrative territories of municipalities with extended powers and on towns, an overview of all municipalities. A time series of basic indicators on the whole Czech Republic, brief characteristics of the region, graphs and cartograms are included.

*Periodicity: annually**Territorial breakdown: CR, regions, districts,**AT MEP, municipalities**Year covered: time series**To be published: 31.12.2008***Statistický bulletin - Karlovarský kraj**

Verze: česká

**e-13-4102-08**  50,- Kč

Pravidelná informace o demografickém, sociálním a ekonomickém vývoji v Karlovarském kraji a jeho okresech (a jednou ročně i ve správních obvodech obcí s rozšířenou působností), zpracovávaná převážně formou analytických tabulek se stručnou textovou charakteristikou vývoje a metodickými vysvětlivkami. Materiál je doplněn mezikrajskými a meziokresními srovnáními a daty za celou Českou republiku.

*Periodicita: čtvrtletní**Územní členění: ČR, kraje, okresy**Údaje roku: 2008**Termín vydání: 95. kalendářní den**Analytická publikace***Statistical Bulletin – Karlovarský Region**

Version: Czech

€ 5

Regular information on demographic, social and economic development in the Karlovarský Region and its districts (once a year also in administrative territories of municipalities with extended powers), predominantly in the form of analytical tables; brief text characterising development; methodological notes. Interregional and inter-district comparison and data for the whole Czech Republic are included.

*Periodicity: quarterly**Territorial breakdown: CR, regions, districts**Year covered: 2008**To be published: 95th calendar day**Analytic publication*

## Volby do zastupitelstev krajů 2008 - Karlovarský kraj

Verze: česká

e-13-4106-08



40,- Kč

Výsledky voleb do zastupitelstva Karlovarského kraje členěné podle okresů, správních obvodů obcí s rozšířenou působností i jednotlivých obcí. Obsahuje údaje o volební účasti, počty hlasů pro jednotlivé strany i jejich kandidáty, údaje o počtu získaných mandátů a přehled zvolených zastupitelů. Srovnání s výsledky voleb v letech 2000 a 2004; mezikrajské srovnání. Doplněno grafy a kartogramy.

*Periodicita: nepravidelná**Územní členění: kraje, okresy, obce s rozšířenou působností, obce**Údaje roku: 2008**Termín vydání: 15.12.2008*

## Regional Council Elections 2008 - Karlovarský Region

Version: Czech

€ 5

Results of election to the Regional Council of the Karlovarský Region in individual districts, administrative territories of municipalities with extended powers, and municipalities. The data cover the turnout, number of votes for each party and candidate, number of mandates won and list of elected councillors. Comparison with election results in 2000 and 2004; interregional comparison. Graphs and cartograms are included.

*Periodicity: irregularly**Territorial breakdown: regions, districts, AT MEP, municipalities**Year covered: 2008**To be published: 15.12.2008*

## Vývoj bytové výstavby v Karlovarském kraji v letech 1998 až 2007

Verze: česká

13-4129-08



100,- Kč

e-13-4129-08



50,- Kč

Analýza vývoje bytové výstavby v Karlovarském kraji, okresech a správních obvodech obcí s rozšířenou působností v posledním desetiletí (data přepočtena na územní strukturu platnou od 1. ledna 2007). Obsahuje údaje o počtu dokončených, zahájených a rozestavěných bytů podle forem výstavby, včetně kvalitativních ukazatelů. Publikace doplněna o mezikrajské srovnání, grafy a kartogramy.

*Periodicita: nepravidelná**Územní členění: kraje, okresy, obce s rozšířenou působností**Údaje roku: časová řada**Termín vydání: 31.10.2008**Analytická publikace*

## Housing Construction in the Karlovarský Region in 1998–2007

Version: Czech

€ 5

€ 5

Analysis of housing construction in the Karlovarský Region, its districts and administrative territories of municipalities with extended powers in the last decade (data are recalculated to comply with the territorial administrative structure effective from 1 January 2007). Numbers of dwellings completed, started and under construction by form of construction, incl. qualitative indicators. Interregional comparison, graphs and cartograms are included.

*Periodicity: irregularly**Territorial breakdown: regions, districts, AT MEP**Year covered: time series**To be published: 31.10.2008**Analytic publication*

**CZ 042 Ústí nad Labem****CZSO Regional Office  
Ústí nad Labem****Statistická ročenka Ústeckého kraje 2008**

Verze: česko-anglická

**13-4201-08**  250,- Kč  
**e-13-4201-08**  125,- Kč

Základní údaje o demografickém, sociálním a ekonomickém vývoji Ústeckého kraje v letech 2005 až 2007, ve vybraných ukazatelích v delší časové řadě. Meziokresní a mezikrajská srovnání, vybrané údaje o správních obvodech obcí s rozšířenou působností a městech, přehled všech obcí. Doplněna časovou řadou základních ukazatelů za celou Českou republiku, stručnou charakteristikou kraje, grafy a kartogramy.

*Periodicita: roční**Územní členění: ČR, kraje, okresy, obce s rozšířenou působností, obce**Údaje roku: časová řada**Termín vydání: 31.12.2008***Statistical Yearbook of the Ústecký Region 2008**

Version: Czech-English

€ 18  
 € 9

Basic data on demographic, social and economic development in the Ústecký Region in 2005–2007, selected indicators in a longer time series. Inter-district and interregional comparison, selected data on administrative territories of municipalities with extended powers and on towns, an overview of all municipalities. A time series of basic indicators on the whole Czech Republic, brief characteristics of the region, graphs and cartograms are included.

*Periodicity: annually**Territorial breakdown: CR, regions, districts, AT MEP, municipalities**Year covered: time series**To be published: 31.12.2008***Statistický bulletin - Ústecký kraj**

Verze: česká

**e-13-4202-08**  50,- Kč

Pravidelná informace o demografickém, sociálním a ekonomickém vývoji v Ústeckém kraji a jeho okresech (a jednou ročně i ve správních obvodech obcí s rozšířenou působností), zpracovávaná převážně formou analytických tabulek se stručnou textovou charakteristikou vývoje a metodickými vysvětlivkami. Materiál je doplněn mezikrajskými a meziokresními srovnáními a daty za celou Českou republiku.

*Periodicita: čtvrtletní**Územní členění: ČR, kraje, okresy**Údaje roku: 2008**Termín vydání: 95. kalendářní den**Analytická publikace***Statistical Bulletin – Ústecký Region**

Version: Czech

€ 5

Regular information on demographic, social and economic development in the Ústecký Region and its districts (once a year also in administrative territories of municipalities with extended powers), predominantly in the form of analytical tables; brief text characterising development; methodological notes. Interregional and interdistrict comparison and data for the whole Czech Republic are included.

*Periodicity: quarterly**Territorial breakdown: CR, regions, districts**Year covered: 2008**To be published: 95th calendar day**Analytic publication***Volby do zastupitelstev krajů 2008****- Ústecký kraj**

Verze: česká

**e-13-4211-08**  40,- Kč

Výsledky voleb do zastupitelstva Ústeckého kraje členěné podle okresů, správních obvodů obcí s rozšířenou působností i jednotlivých obcí. Obsahuje údaje o volební účasti, počty hlasů pro jednotlivé strany i jejich kandidáty, údaje o počtu získaných mandátů a přehled zvolených zastupitelů. Srovnání s výsledky voleb v letech 2000 a 2004; mezikrajské srovnání. Doplněno grafy a kartogramy.

*Periodicita: nepravidelná**Územní členění: kraje, okresy, obce s rozšířenou působností, obce**Údaje roku: 2008**Termín vydání: 15.12.2008***Regional Council Elections 2008****- Ústecký Region**

Version: Czech

€ 5

Results of election to the Regional Council of the Ústecký Region in individual districts, administrative territories of municipalities with extended powers, and municipalities. The data cover the turnout, number of votes for each party and candidate, number of mandates won and list of elected councillors. Comparison with election results in 2000 and 2004; interregional comparison. Graphs and cartograms are included.

*Periodicity: irregularly**Territorial breakdown: regions, districts, AT MEP, municipalities**Year covered: 2008**To be published: 15.12.2008*

**Demografický vývoj Ústeckého kraje**

Verze: česká

**e-13-4228-08**

110,- Kč

Pohyb obyvatel a věková struktura v letech 1960–2007 za ČR, kraj, okresy a vybraná města. Vybrané údaje jsou také v mezikrajském a republikovém srovnání. Publikace je doplněna grafy.

*Periodicita: nepravidelná**Územní členění: ČR, kraje, okresy**Údaje roku: časová řada**Termín vydání: 25.3.2008***Demographic Development of the Ústecký Region**

Version: Czech

€ 5

Population growth and age structure in 1960–2007 covering the Czech Republic, the Ústecký Region, districts and selected towns. Some indicators include comparison with other regions and with national data. Graphs are included.

*Periodicity: irregularly**Territorial breakdown: CR, regions, districts**Year covered: time series**To be published: 25.3.2008***Vývoj bytové výstavby v Ústeckém kraji v letech 1998 až 2007**

Verze: česká

**13-4240-08**

100,- Kč

**e-13-4240-08**

50,- Kč

Analýza vývoje bytové výstavby v Ústeckém kraji, okresech a správních obvodech obcí s rozšířenou působností v posledním desetiletí (data přepočtena na územní strukturu platnou od 1. ledna 2007). Obsahuje údaje o počtu dokončených, zahájených a rozestavěných bytů podle forem výstavby, včetně kvalitativních ukazatelů. Publikace doplněna o mezikrajské srovnání, grafy a kartogramy.

*Periodicita: nepravidelná**Územní členění: kraje, okresy, obce s rozšířenou působností**Údaje roku: časová řada**Termín vydání: 31.10.2008**Analytická publikace***Housing Construction in the Ústecký Region in 1998–2007**

Version: Czech

€ 5

€ 5

Analysis of housing construction in the Ústecký Region, its districts and administrative territories of municipalities with extended powers in the last decade (data are recalculated to comply with the territorial administrative structure effective from 1 January 2007). Numbers of dwellings completed, started and under construction by form of construction, incl. qualitative indicators. Interregional comparison, graphs and cartograms are included.

*Periodicity: irregularly**Territorial breakdown: regions, districts, AT MEP**Year covered: time series**To be published: 31.10.2008**Analytic publication*

**CZ 051 Liberec****CZSO Regional Office Liberec****Statistická ročenka Libereckého kraje 2008**

Verze: česko-anglická

**13-5101-08**  250,- Kč  
**e-13-5101-08**  125,- Kč

Základní údaje o demografickém, sociálním a ekonomickém vývoji Libereckého kraje v letech 2005 až 2007, ve vybraných ukazatelích v delší časové řadě. Meziokresní a mezikrajská srovnání, vybrané údaje o správních obvodech obcí s rozšířenou působností a městech, přehled všech obcí. Doplněna časovou řadou základních ukazatelů za celou Českou republiku, stručnou charakteristikou kraje, grafy a kartogramy.

*Periodicita: roční**Územní členění: ČR, kraje, okresy, obce, SO ORP**Údaje roku: časová řada**Termín vydání: 31.12.2008***Statistical Yearbook of the Liberecký Region 2008**

Version: Czech-English

€ 18  
 € 9

Basic data on demographic, social and economic development in the Liberecký Region in 2005–2007, selected indicators in a longer time series. Inter-district and interregional comparison, selected data on administrative territories of municipalities with extended powers and on towns, an overview of all municipalities. A time series of basic indicators on the whole Czech Republic, brief characteristics of the region, graphs and cartograms are included.

*Periodicity: annually**Territorial breakdown: CR, regions, districts, municipalities, AT MEP**Year covered: time series**To be published: 31.12.2008***Statistický bulletin - Liberecký kraj**

Verze: česká

**e-13-5102-08**  50,- Kč

Pravidelná informace o demografickém, sociálním a ekonomickém vývoji v Libereckém kraji a jeho okresech (jednou ročně i ve správních obvodech obcí s rozšířenou působností), zpracovaná převážně formou analytických tabulek se stručnou textovou charakteristikou vývoje a metodickými vysvětlivkami. Materiál je doplněn mezikrajskými a meziokresními srovnáními a daty za celou Českou republiku.

*Periodicita: čtvrtletní**Územní členění: ČR, kraje, okresy**Údaje roku: 2008**Termín vydání: 95. kalendářní den**Analytická publikace***Statistical Bulletin – Liberecký Region**

Version: Czech

€ 5

Regular information on demographic, social and economic development in the Liberecký Region and its districts (once a year also in administrative territories of municipalities with extended powers), predominantly in the form of analytical tables; brief text characterising development; methodological notes. Interregional and inter-district comparison and data for the whole Czech Republic are included.

*Periodicity: quarterly**Territorial breakdown: CR, regions, districts**Year covered: 2008**To be published: 95th calendar day**Analytic publication***Správní obvody obcí s rozšířenou působností - Liberecký kraj 2006**

Verze: česká

**13-5104-08**  150,- Kč  
**e-13-5104-08**  75,- Kč

Neformální pohled na jednotlivé správní obvody obcí s rozšířenou působností na území Libereckého kraje přináší důležité demografické, sociální a ekonomické informace o těchto správních jednotkách.

*Periodicita: nepravidelná**Územní členění: obce s rozšířenou působností**Údaje roku: 2006**Termín vydání: 31.3.2008**Analytická publikace***Administrative Territories of Municipalities with Extended Powers – Liberecký Region 2006**

Version: Czech

€ 5  
 € 5

An informal view of each administrative territory of municipalities with extended powers in the Liberecký Region containing respective demographic, social and economic information of importance.

*Periodicity: irregularly**Territorial breakdown: AT MEP**Year covered: 2006**To be published: 31.3.2008**Analytic publication*

## Volby do zastupitelstev krajů 2008 – Liberecký kraj

Verze: česká

e-13-5107-08



40,- Kč

Výsledky voleb do zastupitelstva Libereckého kraje členěné podle okresů, správních obvodů obcí s rozšířenou působností i jednotlivých obcí. Obsahuje údaje o volební účasti, počty hlasů pro jednotlivé strany i jejich kandidáty, údaje o počtu získaných mandátů a přehled zvolených zastupitelů. Srovnání s výsledky voleb v letech 2000 a 2004; mezikrajské srovnání. Doplněno grafy a kartogramy.

*Periodicita: nepravidelná**Územní členění: kraje, okresy, obce s rozšířenou působností, obce**Údaje roku: 2008**Termín vydání: 15.12.2008*

## Regional Council Elections 2008 – Liberecký region

Version: Czech

€ 5

Results of election to the Regional Council of the Liberecký Region in individual districts, administrative territories of municipalities with extended powers, and municipalities. The data cover the turnout, number of votes for each party and candidate, number of mandates won and list of elected councillors. Comparison with election results in 2000 and 2004; interregional comparison. Graphs and cartograms are included.

*Periodicity: irregularly**Territorial breakdown: regions, districts, AT MEP, municipalities**Year covered: 2008**To be published: 15.12.2008*

## Ženy a muži v Libereckém kraji

Verze: česká

13-5151-08



60,- Kč

e-13-5151-08



30,- Kč

Vybrané statistické údaje z demografické a sociální oblasti zaměřené na postavení obou pohlaví ve společnosti Libereckého kraje, srovnání s postavením žen a mužů v celé České republice.

*Periodicita: nepravidelná**Územní členění: kraje**Údaje roku: 2006**Termín vydání: 31.3.2008**Analytická publikace*

## Women and Men in the Liberecký Region

Version: Czech

€ 5

€ 5

Selected statistical data from demographic and social fields focused on the status of women and men in society in the Liberecký Region, comparison with the status of women and men in the whole Czech Republic.

*Periodicity: irregularly**Territorial breakdown: regions**Year covered: 2006**To be published: 31.3.2008**Analytic publication*

## Lidské zdroje v Libereckém kraji v letech 2000 až 2007

Verze: česká

13-5152-08



100,- Kč

e-13-5152-08



50,- Kč

Hodnocení kvality a vývoje lidských zdrojů v Libereckém kraji, jejich adaptabilita na aktuální požadavky trhu práce a vliv na ekonomické prostředí regionu.

*Periodicita: nepravidelná**Územní členění: kraje, okresy**Údaje roku: časová řada**Termín vydání: 31.12.2008**Analytická publikace*

## Human Resources in the Liberecký Region in 2000–2007

Version: Czech

€ 5

€ 5

Assessment of the quality and development of human resources in the Liberecký Region, their adaptability to demands of the labour market and effects on the economic environment of the region.

*Periodicity: irregularly**Territorial breakdown: regions, districts**Year covered: time series**To be published: 31.12.2008**Analytic publication*

### Historický přehled výsledků voleb do Poslanecké sněmovny Národního shromáždění Československé republiky - Liberecký kraj

Verze: česká

13-5153-08



360,- Kč

Přehled výsledků voleb do Poslanecké sněmovny Národního shromáždění Československé republiky z období let 1920 - 1935 za území bývalých politických, soudních okresů a obcí zahrnujících převážnou část území současného Libereckého kraje. Publikace mimo volebních výsledků obsahuje charakteristiky jednotlivých okresů a nejvýznamnějších politických stran.

*Periodicita: nepravidelná**Územní členění: politické, soudní okresy, obce**Údaje roku: časová řada**Termín vydání: 31.3.2008**Analytická publikace*

### Historical Results of Elections to the House of Deputies of the National Assembly of the Czechoslovak Republic - Liberecký Region

Version: Czech

€ 13

Results of elections to the House of Deputies of the National Assembly of the Czechoslovak Republic in 1920-1935 in what is today the Liberecký Region, i.e. the former political, judicial districts and municipalities. Also characteristics of individual districts and most important political parties.

*Periodicity: irregularly**Territorial breakdown: political, judicial districts, municipalities**Year covered: time series**To be published: 31.3.2008**Analytic publication*

### Před senátními volbami 2008 - senátní obvod Česká Lípa

Verze: česká

13-5154-08



80,- Kč

e-13-5154-08



40,- Kč

Publikace obsahuje výsledky předchozích voleb do Senátu Parlamentu České republiky v senátním obvodu Česká Lípa.

*Periodicita: nepravidelná**Územní členění: senátní obvod, obce**Údaje roku: 1996, 2002**Termín vydání: 30.9.2008*

### Before Senate Elections 2008 - Senate District Česká Lípa

Version: Czech

€ 5

€ 5

Results of previous elections to the Senate of the Parliament of the Czech Republic in the Senate District of Česká Lípa.

*Periodicity: irregularly**Territorial breakdown: senate districts, municipalities**Year covered: 1996, 2002**To be published: 30.9.2008*

### Před volbami do krajských zastupitelstev 2008 - Liberecký kraj

Verze: česká

13-5155-08



80,- Kč

e-13-5155-08



40,- Kč

Podrobné výsledky předchozích voleb do zastupitelstva Libereckého kraje z pohledu okresů a velikostních skupin obcí v kontextu s výsledky voleb do Poslanecké sněmovny Parlamentu České republiky.

*Periodicita: nepravidelná**Územní členění: kraje, okresy, obce**Údaje roku: 2000, 2004**Termín vydání: 30.9.2008*

### Before Regional Council Elections 2008 - Liberecký Region

Version: Czech



€ 5

€ 5

Detailed results of previous elections to the Regional Council of the Liberecký Region by district and size group of municipalities in the context of election results for the Chamber of Deputies of the Parliament of the Czech Republic.

*Periodicity: irregularly**Territorial breakdown: regions, districts, municipalities**Year covered: 2000, 2004**To be published: 30.9.2008*



**CZ 052 Hradec Králové****CZSO Regional Office  
Hradec Králové****Statistická ročenka Královéhradeckého kraje 2008****13-5201-08**  
**e-13-5201-08**Verze: česko-anglická  
 250,- Kč  
 125,- Kč


Základní údaje o demografickém, sociálním a ekonomickém vývoji Královéhradeckého kraje v letech 2005 až 2007, ve vybraných ukazatelích v delší časové řadě. Meziokresní a mezikrajská srovnání, vybrané údaje o správních obvodech obcí s rozšířenou působností a městech, přehled všech obcí. Doplněna časovou řadou základních ukazatelů za celou Českou republiku, stručnou charakteristikou kraje, grafy a kartogramy.

*Periodicita: roční**Územní členění: ČR, kraje, okresy, SO ORP, obce**Údaje roku: časová řada**Termín vydání: 31.12.2008***Statistical Yearbook of the  
Královéhradecký Region 2008**

Version: Czech-English

€ 18  
€ 9

Basic data on demographic, social and economic development in the Královéhradecký Region in 2005–2007, selected indicators in a longer time series. Interdistrict and interregional comparison, selected data on administrative territories of municipalities with extended powers and on towns, an overview of all municipalities. A time series of basic indicators on the whole Czech Republic, brief characteristics of the region, graphs and cartograms are included.

*Periodicity: annually**Territorial breakdown: CR, regions, districts, AT MEP, municipalities**Year covered: time series**To be published: 31.12.2008***Statistický bulletin - Královéhradecký kraj****e-13-5202-08**Verze: česká  
 50,- Kč

Pravidelná informace o demografickém, sociálním a ekonomickém vývoji v Královéhradeckém kraji a jeho okresech (a jednou ročně i ve správních obvodech obcí s rozšířenou působností), zpracovávaná převážně formou analytických tabulek se stručnou textovou charakteristikou vývoje a metodickými vysvětlivkami. Materiál je doplněn mezikrajskými a meziokresními srovnáními a daty za celou Českou republiku.

*Periodicita: čtvrtletní**Územní členění: ČR, kraje, okresy**Údaje roku: 2008**Termín vydání: 95. kalendářní den**Analytická publikace***Statistical Bulletin – Královéhradecký Region**

Version: Czech

€ 5

Regular information on demographic, social and economic development in the Královéhradecký Region and its districts (once a year also in administrative territories of municipalities with extended powers), predominantly in the form of analytical tables; brief text characterising development; methodological notes. Interregional and interdistrict comparison and data for the whole Czech Republic are included.

*Periodicity: quarterly**Territorial breakdown: CR, regions, districts**Year covered: 2008**To be published: 95th calendar day**Analytic publication*

### Volby do zastupitelstev krajů 2008 – Královéhradecký kraj

Verze: česká

e-13-5210-08



40,- Kč

Výsledky voleb do zastupitelstva Královéhradeckého kraje členěné podle okresů, správních obvodů obcí s rozšířenou působností i jednotlivých obcí. Obsahuje údaje o volební účasti, počty hlasů pro jednotlivé strany i jejich kandidáty, údaje o počtu získaných mandátů a přehled zvolených zastupitelů. Srovnání s výsledky voleb v letech 2000 a 2004; mezikrajské srovnání. Doplněno grafy a kartogramy.

*Periodicita: nepravidelná**Územní členění: kraje, okresy, obce s rozšířenou působností, obce**Údaje roku: 2008**Termín vydání: 15.12.2008*

### Regional Council Elections 2008 – Královéhradecký Region

Version: Czech

€ 5

Results of election to the Regional Council of the Královéhradecký Region in individual districts, administrative territories of municipalities with extended powers, and municipalities. The data cover the turnout, number of votes for each party and candidate, number of mandates won and list of elected councillors. Comparison with election results in 2000 and 2004; interregional comparison. Graphs and cartograms are included.

*Periodicity: irregularly**Territorial breakdown: regions, districts, AT MEP, municipalities**Year covered:**To be published: 15.12.2008*

### Obce Královéhradecka 2008

Verze: česko-anglická

13-5217-08



100,- Kč

e-13-5217-08



50,- Kč

Vybrané údaje o obcích kraje řazené abecedně včetně územních číselníků. Publikaci doplňují územní srovnání za okresy, správní obvody obcí s rozšířenou působností a velikostní skupiny obcí. Vybrané údaje jsou publikovány v delší časové řadě. Publikace je doplněna grafy a kartogramy.

*Periodicita: roční**Územní členění: kraje, okresy, obce s rozšířenou působností, obce**Údaje roku: časová řada**Termín vydání: 31.3.2008*

### Municipalities of the Královéhradecký Region 2008

Version: Czech-English

€ 5

€ 5

Selected data on municipalities in the region ordered alphabetically, incl. territorial nomenclatures. Comparison for districts, administrative territories of municipalities with extended powers, and size groups of municipalities. Selected indicators cover a longer period of time. Graphs and cartograms are included.

*Periodicity: annually**Territorial breakdown: regions, districts, AT MEP, municipalities**Year covered: time series**To be published: 31.3.2008*

### Vývoj bytové výstavby v Královéhradeckém kraji v letech 1998 až 2007

Verze: česká

13-5230-08



100,- Kč

e-13-5230-08



50,- Kč

Analýza vývoje bytové výstavby v Královéhradeckém kraji, okresech a správních obvodech obcí s rozšířenou působností v posledním desetiletí (data přepočtena na územní strukturu platnou od 1. ledna 2007). Obsahuje údaje o počtu dokončených, zahájených a rozestavěných bytů podle forem výstavby, včetně kvalitativních ukazatelů. Publikace doplněna o mezikrajské srovnání, grafy a kartogramy.

*Periodicita: nepravidelná**Územní členění: kraje, okresy, obce s rozšířenou působností**Údaje roku: časová řada**Termín vydání: 31.10.2008**Analytická publikace*

### Housing Construction in the Královéhradecký Region in 1998–2007



Version: Czech

€ 5

€ 5

Analysis of housing construction in the Královéhradecký Region, its districts and administrative territories of municipalities with extended powers in the last decade (data are recalculated to comply with the territorial administrative structure effective from 1 January 2007). Numbers of dwellings completed, started and under construction by form of construction, incl. qualitative indicators. Interregional comparison, graphs and cartograms are included.

*Periodicity: irregularly**Territorial breakdown: regions, districts, AT MEP**Year covered: time series**To be published: 31.10.2008**Analytic publication*

**CZ 053 Pardubice****CZSO Regional Office Pardubice****Statistická ročenka Pardubického kraje 2008****13-5301-08**  
**e-13-5301-08**Verze: česko-anglická  
 250,- Kč  
 125,- Kč


Základní údaje o demografickém, sociálním a ekonomickém vývoji Pardubického kraje v letech 2005 až 2007, ve vybraných ukazatelích v delší časové řadě. Meziokresní a mezikrajská srovnání, vybrané údaje o správních obvodech obcí s rozšířenou působností a městech, přehled všech obcí. Doplněna časovou řadou základních ukazatelů za celou Českou republiku, stručnou charakteristikou kraje, grafy a kartogramy.

*Periodicita: roční**Územní členění: ČR, kraje, okresy, SO ORP, obce**Údaje roku: časová řada**Termín vydání: 31.12.2008***Statistical Yearbook of the Pardubický Region 2008**

Version: Czech-English

€ 18  
€ 9

Basic data on demographic, social and economic development in the Pardubický Region in 2005–2007, selected indicators in a longer time series. Inter-district and interregional comparison, selected data on administrative territories of municipalities with extended powers and on towns, an overview of all municipalities. A time series of basic indicators on the whole Czech Republic, brief characteristics of the region, graphs and cartograms are included.

*Periodicity: annually**Territorial breakdown: CR, regions, districts,**AT MEP, municipalities**Year covered: time series**To be published: 31.12.2008***Statistický bulletin - Pardubický kraj****e-13-5302-08**Verze: česká  
 50,- Kč


Pravidelná informace o demografickém, sociálním a ekonomickém vývoji v Pardubickém kraji a jeho okresech (a jednou ročně i ve správních obvodech obcí s rozšířenou působností), zpracovávaná převážně formou analytických tabulek se stručnou textovou charakteristikou vývoje a metodickými vysvětlivkami. Materiál je doplněn mezikrajskými a meziokresními srovnáními a daty za celou Českou republiku.

*Periodicita: čtvrtletní**Územní členění: ČR, kraje, okresy**Údaje roku: 2008**Termín vydání: 95. kalendářní den**Analytická publikace***Statistical Bulletin – Pardubický Region**

Version: Czech

€ 5

Regular information on demographic, social and economic development in the Pardubický Region and its districts (once a year also in administrative territories of municipalities with extended powers), predominantly in the form of analytical tables; brief text characterising development; methodological notes. Interregional and interdistrict comparison and data for the whole Czech Republic are included.

*Periodicity: quarterly**Territorial breakdown: CR, regions, districts**Year covered: 2008**To be published: 95th calendar day**Analytic publication***Volby do zastupitelstev krajů 2008 – Pardubický kraj****e-13-5306-08**Verze: česká  
 40,- Kč

Výsledky voleb do zastupitelstva Pardubického kraje členěné podle okresů, správních obvodů obcí s rozšířenou působností i jednotlivých obcí. Obsahuje údaje o volební účasti, počty hlasů pro jednotlivé strany i jejich kandidáty, údaje o počtu získaných mandátů a přehled zvolených zastupitelů. Srovnání s výsledky voleb v letech 2000 a 2004; mezikrajské srovnání. Doplněno grafy a kartogramy.

*Periodicita: nepravidelná**Územní členění: kraje, okresy, obce s rozšířenou působností, obce**Údaje roku: 2008**Termín vydání: 15.12.2008***Regional Council Elections 2008 – Pardubický Region**

Version: Czech

€ 5

Results of election to the Regional Council of the Pardubický Region in individual districts, administrative territories of municipalities with extended powers, and municipalities. The data cover the turnout, number of votes for each party and candidate, number of mandates won and list of elected councillors. Comparison with election results in 2000 and 2004; interregional comparison. Graphs and cartograms are included.

*Periodicity: irregularly**Territorial breakdown: regions, districts, AT MEP, municipalities**Year covered: 2008**To be published: 15.12.2008*

**Vývoj bytové výstavby v Pardubickém kraji v letech 1998 až 2007**

Verze: česká

**13-5342-08**  
**e-13-5342-08**100,- Kč  
50,- Kč

Analýza vývoje bytové výstavby v Pardubickém kraji, okresech a správních obvodech obcí s rozšířenou působností v posledním desetiletí (data přepočtena na územní strukturu platnou od 1. ledna 2007). Obsahuje údaje o počtu dokončených, zahájených a rozestavěných bytů podle forem výstavby, včetně kvalitativních ukazatelů. Publikace doplněna o mezikrajské srovnání, grafy a kartogramy.

*Periodicita: nepravidelná**Územní členění: kraje, okresy, obce s rozšířenou působností**Údaje roku: časová řada**Termín vydání: 31.10.2008**Analytická publikace***Housing Construction in the Pardubický Region in 1998–2007**

Version: Czech

€ 5  
€ 5

Analysis of housing construction in the Pardubický Region, its districts and administrative territories of municipalities with extended powers in the last decade (data are recalculated to comply with the territorial administrative structure effective from 1 January 2007). Numbers of dwellings completed, started and under construction by form of construction, incl. qualitative indicators. Interregional comparison, graphs and cartograms are included.



*Periodicity: irregularly**Territorial breakdown: regions, districts, AT MEP**Year covered: time series**To be published: 31.10.2008**Analytic publication*

## CZ 063 Jihlava

## CZSO Regional Office Jihlava

### Statistická ročenka kraje Vysočina 2008

13-6301-08  
e-13-6301-08

Verze: česko-anglická  
 250,- Kč  
 125,- Kč

Základní údaje o demografickém, sociálním a ekonomickém vývoji kraje Vysočina v letech 2005 až 2007, ve vybraných ukazatelích v delší časové řadě. Meziokresní a mezikrajská srovnání, vybrané údaje o správních obvodech obcí s rozšířenou působností a městech, přehled všech obcí. Doplněna časovou řadou základních ukazatelů za celou Českou republiku, stručnou charakteristikou kraje, grafy a kartogramy.

*Periodicita: roční*

*Územní členění: ČR, kraje, okresy, obce, SO ORP*

*Údaje roku: časová řada*

*Termín vydání: 31.12.2008*

### Statistical Yearbook of the Vysočina Region 2008

Version: Czech-English  
 € 18  
 € 9

Basic data on demographic, social and economic development in the Vysočina Region in 2005–2007, selected indicators in a longer time series. Inter-district and interregional comparison, selected data on administrative territories of municipalities with extended powers and on towns, an overview of all municipalities. A time series of basic indicators on the whole Czech Republic, brief characteristics of the region, graphs and cartograms are included.

*Periodicity: annually*


*Territorial breakdown: CR, regions, districts, municipalities, AT MEP*

*Year covered: time series*

*To be published: 31.12.2008*

### Statistický bulletin - kraj Vysočina

e-13-6302-08

Verze: česká  
 50,- Kč

Pravidelná informace o demografickém, sociálním a ekonomickém vývoji v kraji Vysočina a jeho okresech (a jednou ročně i ve správních obvodech obcí s rozšířenou působností), zpracovávaná převážně formou analytických tabulek se stručnou textovou charakteristikou vývoje a metodickými vysvětlivkami. Materiál je doplněn mezikrajskými a meziokresními srovnáními a daty za celou Českou republiku.

*Periodicita: čtvrtletní*

*Územní členění: ČR, kraje, okresy*

*Údaje roku: 2008*

*Termín vydání: 95. kalendářní den*

*Analytická publikace*

### Statistical Bulletin – Vysočina Region

Version: Czech  
 € 5

Regular information on demographic, social and economic development in the Vysočina Region and its districts (once a year also in administrative territories of municipalities with extended powers), predominantly in the form of analytical tables; brief text characterising development; methodological notes. Interregional and interdistrict comparison and data for the whole Czech Republic are included.

*Periodicity: quarterly*

*Territorial breakdown: CR, regions, districts*

*Year covered: 2008*

*To be published: 95th calendar day*

*Analytic publication*

### Volby do zastupitelstev krajů 2008 – kraj Vysočina

Verze: česká

e-13-6309-08



40,- Kč

Výsledky voleb do zastupitelstva kraje Vysočina členěné podle okresů, správních obvodů obcí s rozšířenou působností i jednotlivých obcí. Obsahuje údaje o volební účasti, počty hlasů pro jednotlivé strany i jejich kandidáty, údaje o počtu získaných mandátů a přehled zvolených zastupitelů. Srovnání s výsledky voleb v letech 2000 a 2004; mezikrajské srovnání. Doplňeno grafy a kartogramy.

*Periodicita: nepravidelná**Územní členění: kraje, okresy, obce s rozšířenou působností, obce**Údaje roku: 2008**Termín vydání: 15.12.2008*

### Regional Council Elections 2008 – Vysočina Region

Version: Czech

€ 5

Results of election to the Regional Council of the Vysočina Region in individual districts, administrative territories of municipalities with extended powers, and municipalities. The data cover the turnout, number of votes for each party and candidate, number of mandates won and list of elected councillors. Comparison with election results in 2000 and 2004; interregional comparison. Graphs and cartograms are included.

*Periodicity: irregularly**Territorial breakdown: regions, districts, AT MEP, municipalities**Year covered: 2008**To be published: 15.12.2008*

### Vývoj bytové výstavby v kraji Vysočina v letech 1998 až 2007

Verze: česká

13-6328-08



100,- Kč

e-13-6328-08



50,- Kč

Analýza vývoje bytové výstavby v kraji Vysočina, okresech a správních obvodech obcí s rozšířenou působností v posledním desetiletí (data přepočtena na územní strukturu platnou od 1. ledna 2007). Obsahuje údaje o počtu dokončených, zahájených a rozestavěných bytů podle forem výstavby, včetně kvalitativních ukazatelů. Publikace je doplněna o mezikrajské srovnání, grafy a kartogramy.

*Periodicita: nepravidelná**Územní členění: kraje, okresy, obce s rozšířenou působností**Údaje roku: časová řada**Termín vydání: 31.10.2008**Analytická publikace*

### Housing Construction in the Vysočina Region in 1998–2007

Version: Czech

€ 5


€ 5

Analysis of housing construction in the Vysočina Region, its districts and administrative territories of municipalities with extended powers in the last decade (data are recalculated to comply with the territorial administrative structure effective from 1 January 2007). Numbers of dwellings completed, started and under construction by form of construction, incl. qualitative indicators. Interregional comparison, graphs and cartograms are included.

*Periodicity: irregularly**Territorial breakdown: regions, districts, AT MEP**Year covered: time series**To be published: 31.10.2008**Analytic publication*

**CZ 064 Brno****CZSO Regional Office Brno****Statistická ročenka Jihomoravského kraje 2008**

Verze: česko-anglická

**13-6401-08**  250,- Kč  
**e-13-6401-08**  125,- Kč

Základní údaje o demografickém, sociálním a ekonomickém vývoji Jihomoravského kraje v letech 2005 až 2007, ve vybraných ukazatelích v delší časové řadě. Meziokresní a mezikrajská srovnání, vybrané údaje o správních obvodech obcí s rozšířenou působností a městech, přehled všech obcí. Doplněna časovou řadou základních ukazatelů za celou Českou republiku, stručnou charakteristikou kraje, grafy a kartogramy.

*Periodicita: roční**Územní členění: ČR, kraje, okresy, obce, SO ORP**Údaje roku: časová řada**Termín vydání: 31.12.2008***Statistical Yearbook of the Jihomoravský Region 2008**

Version: Czech-English

€ 18  
 € 9

Basic data on demographic, social and economic development in the Jihomoravský Region in 2005–2007, selected indicators in a longer time series. Interdistrict and interregional comparison, selected data on administrative territories of municipalities with extended powers and on towns, an overview of all municipalities. A time series of basic indicators on the whole Czech Republic, brief characteristics of the region, graphs and cartograms are included.

*Periodicity: annually**Territorial breakdown: CR, regions, districts, municipalities, AT MEP**Year covered: time series**To be published: 31.12.2008***Statistický bulletin - Jihomoravský kraj**

Verze: česká

**e-13-6402-08**  50,- Kč

Pravidelná informace o demografickém, sociálním a ekonomickém vývoji v Jihomoravském kraji a jeho okresech (a jednou ročně i ve správních obvodech obcí s rozšířenou působností), zpracovaná převážně formou analytických tabulek se stručnou textovou charakteristikou vývoje a metodickými vysvětlivkami. Materiál je doplněn mezikrajskými a meziokresními srovnáními a daty za celou Českou republiku.

*Periodicita: čtvrtletní**Územní členění: ČR, kraje, okresy**Údaje roku: 2008**Termín vydání: 95. kalendářní den**Analytická publikace***Statistical Bulletin – Jihomoravský Region**

Version: Czech

€ 5

Regular information on demographic, social and economic development in the Jihomoravský Region and its districts (once a year also in administrative territories of municipalities with extended powers), predominantly in the form of analytical tables; brief text characterising development; methodological notes. Included are interregional and interdistrict comparison and data for the whole Czech Republic.

*Periodicity: quarterly**Territorial breakdown: CR, regions, districts**Year covered: 2008**To be published: 95th calendar day**Analytic publication***Věkové složení a pohyb obyvatelstva v Jihomoravském kraji v roce 2007**

Verze: česká

**e-13-6403-08**  40,- Kč

Podrobná věková struktura obyvatelstva kraje a okresů k 31. 12. 2007. Součástí publikace jsou i vybrané údaje o pohybu obyvatelstva a věkovém složení podle základních skupin za jednotlivé okresy, správní obvody obcí s rozšířenou působností a obce.

*Periodicita: roční**Územní členění: kraj, okresy, SO ORP, obce**Údaje roku: 2007**Termín vydání: 31.8.2008***Age Distribution and Population Growth in the Jihomoravský Region in 2007**

Version: Czech

€ 5

Detailed age structure of the population of the region and its districts as at 31 December 2007. Also selected data on population growth and age distribution by basic age groups broken down by districts, administrative territories of municipalities with extended powers and municipalities.

*Periodicity: annually**Territorial breakdown: region, districts, AT MEP, municipalities**Year covered: 2007**To be published: 31.8.2008*

**Vývoj bytové výstavby v Jihomoravském kraji v letech 1998 až 2007**

Verze: česká

**13-6406-08**  
**e-13-6406-08**100,- Kč  
50,- Kč

Analýza vývoje bytové výstavby v Jihomoravském kraji, okresech a správních obvodech obcí s rozšířenou působností v posledním desetiletí (data přepočtena na územní strukturu platnou od 1. ledna 2007). Obsahuje údaje o počtu dokončených, zahájených a rozestavěných bytů podle forem výstavby, včetně kvalitativních ukazatelů. Publikace doplněna o mezikrajské srovnání, grafy a kartogramy.

*Periodicita: nepravidelná**Územní členění: kraje, okresy, obce s rozšířenou působností**Údaje roku: časová řada**Termín vydání: 31.10.2008**Analytická publikace***Housing Construction in the Jihomoravský Region in 1998–2007**

Version: Czech

€ 5  
€ 5

Analysis of housing construction in the Jihomoravský Region, its districts and administrative territories of municipalities with extended powers in the last decade (data are recalculated to comply with the territorial administrative structure effective from 1 January 2007). Numbers of dwellings completed, started and under construction by form of construction, incl. qualitative indicators. Interregional comparison, graphs and cartograms are included.

*Periodicity: irregularly**Territorial breakdown: regions, districts, AT MEP**Year covered: time series**To be published: 31.10.2008**Analytic publication***Volby do zastupitelstev krajů 2008 – Jihomoravský kraj**

Verze: česká

**e-13-6412-08**

40,- Kč

Výsledky voleb do zastupitelstva Jihomoravského kraje členěné podle okresů, správních obvodů obcí s rozšířenou působností i jednotlivých obcí. Obsahuje údaje o volební účasti, počty hlasů pro jednotlivé strany i jejich kandidáty, údaje o počtu získaných mandátů a přehled zvolených zastupitelů. Srovnání s výsledky voleb v letech 2000 a 2004; mezikrajské srovnání. Doplněno grafy a kartogramy.

*Periodicita: nepravidelná**Územní členění: kraje, okresy, obce s rozšířenou působností**Údaje roku: 2008**Termín vydání: 15.12.2008***Regional Council Elections 2008 – Jihomoravský Region**

Version: Czech

€ 5

Results of election to the Regional Council of the Jihomoravský Region in individual districts, administrative territories of municipalities with extended powers and municipalities. The data cover the turnout, number of votes for each party and candidate, number of mandates won and list of elected councillors. Comparison with election results in 2000 and 2004; interregional comparison. Graphs and cartograms are included.

*Periodicity: irregularly**Territorial breakdown: regions, districts, AT MEP**Year covered: 2008**To be published: 15.12.2008*



## CZ 071 Olomouc

## CZSO Regional Office Olomouc

**Statistická ročenka Olomouckého kraje  
2008**

Verze: česko-anglická

**13-7101-08**

250,- Kč

**e-13-7101-08**

125,- Kč

Základní údaje o demografickém, sociálním a ekonomickém vývoji Olomouckého kraje v letech 2005 až 2007, ve vybraných ukazatelích v delší časové řadě. Meziokresní a mezikrajská srovnání, vybrané údaje o správních obvodech obcí s rozšířenou působností a městech, přehled všech obcí. Doplněna časovou řadou základních ukazatelů za celou Českou republiku, stručnou charakteristikou kraje, grafy a kartogramy.

*Periodicita: roční**Územní členění: ČR, kraje, okresy, obce, SO ORP**Údaje roku: časová řada**Termín vydání: 31.12.2008***Statistical Yearbook of the Olomoucký  
Region 2008**

Version: Czech-English

€ 18

€ 9

Basic data on demographic, social and economic development in the Olomoucký Region in 2005–2007, selected indicators in a longer time series. Interdistrict and interregional comparison, selected data on administrative territories of municipalities with extended powers and on towns, an overview of all municipalities. A time series of basic indicators on the whole Czech Republic, brief characteristics of the region, graphs and cartograms are included.

*Periodicity: annually**Territorial breakdown: CR, regions, districts, municipalities, AT MEP**Year covered: time series**To be published: 31.12.2008***Statistický bulletin - Olomoucký kraj**

Verze: česká

**e-13-7102-08**

50,- Kč

Pravidelná informace o demografickém, sociálním a ekonomickém vývoji v Olomouckém kraji a jeho okresech (a jednou ročně i ve správních obvodech obcí s rozšířenou působností), zpracovávaná převážně formou analytických tabulek se stručnou textovou charakteristikou vývoje a metodickými vysvětlivkami. Materiál je doplněn mezikrajskými a meziokresními srovnáními a daty za celou Českou republiku.

*Periodicita: čtvrtletní**Územní členění: ČR, kraje, okresy**Údaje roku: 2008**Termín vydání: 95. kalendářní den**Analytická publikace***Statistical Bulletin – Olomoucký Region**

Version: Czech

€ 5

Regular information on demographic, social and economic development in the Olomoucký Region and its districts (once a year also in administrative territories of municipalities with extended powers), predominantly in the form of analytical tables; brief text characterising development; methodological notes. Included are interregional and interdistrict comparisons and data for the whole Czech Republic.

*Periodicity: quarterly**Territorial breakdown: CR, regions, districts**Year covered: 2008**To be published: 95th calendar day**Analytic publication*

### Volby do zastupitelstev krajů 2008 – Olomoucký kraj

Verze: česká

e-13-7118-08



40,- Kč

Výsledky voleb do zastupitelstva Olomouckého kraje členěné podle okresů, správních obvodů obcí s rozšířenou působností i jednotlivých obcí. Obsahuje údaje o volební účasti, počty hlasů pro jednotlivé strany i jejich kandidáty, údaje o počtu získaných mandátů a přehled zvolených zastupitelů. Srovnání s výsledky voleb v letech 2000 a 2004; mezikrajské srovnání. Doplněno grafy a kartogramy.

*Periodicita: nepravidelná**Územní členění: kraje, okresy, obce s rozšířenou působností, obce**Údaje roku: 2008**Termín vydání: 15.12.2008*

### Regional Council Elections 2008 – Olomoucký Region

Version: Czech

€ 5

Results of election to the Regional Council of the Olomoucký Region in individual districts, administrative territories of municipalities with extended powers, and municipalities. The data cover the turnout, number of votes for each party and candidate, number of mandates won and list of elected councillors. Comparison with election results in 2000 and 2004; interregional comparison. Graphs and cartograms are included.

*Periodicity: irregularly**Territorial breakdown: regions, districts, AT MEP, municipalities**Year covered: 2008**To be published: 15.12.2008*

### Vývoj bytové výstavby v Olomouckém kraji v letech 1998 až 2007

Verze: česká

13-7134-08



100,- Kč

e-13-7134-08



50,- Kč

Analýza vývoje bytové výstavby v Olomouckém kraji, okresech a správních obvodech obcí s rozšířenou působností v posledním desetiletí (data přečtena na územní strukturu platnou od 1. ledna 2007). Obsahuje údaje o počtu dokončených, zahájených a rozestavěných bytů podle forem výstavby, včetně kvalitativních ukazatelů. Publikace doplněna o mezikrajské srovnání, grafy a kartogramy.

*Periodicita: nepravidelná**Územní členění: kraje, okresy, obce s rozšířenou působností**Údaje roku: časová řada**Termín vydání: 31.10.2008**Analytická publikace*

### Housing Construction in the Olomoucký Region in 1998–2007

Version: Czech

€ 5

€ 5

Analysis of housing construction in the Olomoucký Region, its districts and administrative territories of municipalities with extended powers in the last decade (data are recalculated to comply with the territorial administrative structure effective from 1 January 2007). Numbers of dwellings completed, started and under construction by form of construction, incl. qualitative indicators. Interregional comparison, graphs and cartograms are included.

*Periodicity: irregularly**Territorial breakdown: regions, districts, AT MEP**Year covered: time series**To be published: 31.10.2008**Analytic publication*

### Vojvodství Opolské, kraj Olomoucký a Moravskoslezský v číslech - 2008

Verze: česko - polská

13-7135-08



60,- Kč

e-13-7135-08



30,- Kč

Společná publikace připravovaná statistickým úřadem v Opole a odděleními regionálních analýz a informačních služeb v Olomouci a Ostravě, která na statistických datech charakterizuje v názvu zmiňované příhraniční regiony. Publikace je doplněna grafy a kartogramy.

*Periodicita: nepravidelná**Územní členění: kraje**Údaje roku: 2006**Termín vydání: 31.3.2008**Pozn.: Ve spolupráci s ORAIS Ostrava.*

### Opole Voivodeship, Olomoucký and Moravskoslezský Regions in Figures – 2008

Version: Czech-Polish

€ 5

€ 5

A joint publication prepared by the Statistical Office in Opole and Regional Analyses and Information Services Sections in Olomouc and Ostrava containing statistical data on the border regions mentioned in the title. Graphs and cartograms are included.

*Periodicity: irregularly**Territorial breakdown: regions**Year covered: 2006**To be published: 31.3.2008**Note: In cooperation with the Regional Analyses and Information Services Section Ostrava.*

## CZ 072 Zlín

## CZSO Regional Office Zlín

## Statistická ročenka Zlínského kraje 2008

Verze: česko-anglická

13-7201-08  250,- Kč  
 e-13-7201-08  125,- Kč

Základní údaje o demografickém, sociálním a ekonomickém vývoji Zlínského kraje v letech 2005 až 2007, ve vybraných ukazatelích v delší časové řadě. Meziokresní a mezikrajská srovnání, vybrané údaje o správních obvodech obcí s rozšířenou působností a městech, přehled všech obcí. Doplněna časovou řadou základních ukazatelů za celou Českou republiku, stručnou charakteristikou kraje, grafy a kartogramy.

*Periodicita: roční**Územní členění: ČR, kraje, okresy, obce s rozšířenou působností, obce**Údaje roku: časová řada**Termín vydání: 31.12.2008*

## Statistical Yearbook of the Zlínský Region 2008

Version: Czech-English

€ 18  
 € 9

Basic data on demographic, social and economic development in the Zlínský Region in 2005–2007, selected indicators in a longer time series. Interdistrict and interregional comparison, selected data on administrative territories of municipalities with extended powers and on towns, an overview of all municipalities. A time series of basic indicators on the whole Czech Republic, brief characteristics of the region, graphs and cartograms are included.

*Periodicity: annually**Territorial breakdown: CR, regions, districts, AT MEP, municipalities**Year covered: time series**To be published: 31.12.2008*

## Statistický bulletin - Zlínský kraj

Verze: česká

e-13-7202-08  50,- Kč

Pravidelná informace o demografickém, sociálním a ekonomickém vývoji ve Zlínském kraji a jeho okresech (a jednou ročně i ve správních obvodech obcí s rozšířenou působností), zpracovávaná převážně formou analytických tabulek se stručnou textovou charakteristikou vývoje a metodickými vysvětlivkami. Materiál je doplněn mezikrajskými a meziokresními srovnáními a daty za celou Českou republiku.

*Periodicita: čtvrtletní**Územní členění: ČR, kraje, okresy**Údaje roku: 2008**Termín vydání: 95. kalendářní den**Analytická publikace*

## Statistical Bulletin – Zlínský Region

Version: Czech

€ 5

Regular information on demographic, social and economic development in the Zlínský Region and its districts (once a year also in administrative territories of municipalities with extended powers), predominantly in the form of analytical tables; brief text characterising development; methodological notes. Included are interregional and interdistrict comparisons and data for the whole Czech Republic.

*Periodicity: quarterly**Territorial breakdown: CR, regions, districts**Year covered: 2008**To be published: 95th calendar day**Analytic publication*

## Volby do zastupitelstev krajů 2008 – Zlínský kraj

Verze: česká

e-13-7209-08



40,- Kč

Výsledky voleb do zastupitelstva Zlínského kraje členěné podle okresů, správních obvodů obcí s rozšířenou působností i jednotlivých obcí. Obsahuje údaje o volební účasti, počty hlasů pro jednotlivé strany i jejich kandidáty, údaje o počtu získaných mandátů a přehled zvolených zastupitelů. Srovnání s výsledky voleb v letech 2000 a 2004; mezikrajské srovnání. Doplněno grafy a kartogramy.

*Periodicita: nepravidelná**Územní členění: kraje, okresy, obce s rozšířenou působností, obce**Údaje roku: 2008**Termín vydání: 15.12.2008*

## Regional Council Elections 2008 – Zlínský Region

Version: Czech

€ 5

Results of election to the Regional Council of the Zlínský Region in individual districts, administrative territories of municipalities with extended powers and municipalities. The data cover the turnout, number of votes for each party and candidate, number of mandates won and list of elected councillors. Comparison with election results in 2000 and 2004; interregional comparison. Graphs and cartograms are included.

*Periodicity: irregularly**Territorial breakdown: regions, districts, AT MEP, municipalities**Year covered: 2008**To be published: 15.12.2008*

## Věkové složení a pohyb obyvatelstva Zlínského kraje, jeho okresů a správních obvodů obcí s rozšířenou působností v roce 2007

Verze: česká

e-13-7221-08



40,- Kč

V tabulkové publikaci jsou základní demografické ukazatele za rok 2007 o pohybu a věkovém složení obyvatel Zlínského kraje. Data jsou zpracována v členění podle okresů, správních obvodů obcí s rozšířenou působností a do měst. Jsou zde uvedeny počty obyvatel podle pohlaví a produkčních skupin a také pohyb obyvatel v obcích kraje.

*Periodicita: roční**Územní členění: kraj, okresy, SO ORP, obce**Údaje roku: 2007**Termín vydání: 30.6.2008*

## Age Distribution and Population Growth in the Zlínský Region, its Districts and Administrative Territories of Municipalities with Extended Powers in 2007

Version: Czech

€ 5

A tabulated publication presenting basic demographic indicators for 2007: population growth and age structure in the Zlínský Region. Data broken down by districts, administrative territories of municipalities with extended powers and towns. Population by sex and working-age group, population growth in municipalities of the region.

*Periodicity: annually**Territorial breakdown: region, districts, AT MEP, municipalities**Year covered: 2007**To be published: 30.6.2008*

## Vývoj bytové výstavby ve Zlínském kraji v letech 1998 až 2007

Verze: česká

13-7240-08



100,- Kč

e-13-7240-08



50,- Kč

Analýza vývoje bytové výstavby ve Zlínském kraji, okresech a správních obvodech obcí s rozšířenou působností v posledním desetiletí (data přepočtena na územní strukturu platnou od 1. ledna 2007). Obsahuje údaje o počtu dokončených, zahájených a rozestavěných bytů podle forem výstavby, včetně kvalitativních ukazatelů. Publikace je doplněna o mezikrajské srovnání, grafy a kartogramy.

*Periodicita: nepravidelná**Územní členění: kraje, okresy, obce s rozšířenou působností**Údaje roku: časová řada**Termín vydání: 31.10.2008**Analytická publikace*

## Housing Construction in the Zlínský Region in 1998–2007

Version: Czech

€ 5

€ 5

Analysis of housing construction in the Zlínský Region, its districts and administrative territories of municipalities with extended powers in the last decade (data are recalculated to comply with the territorial administrative structure effective from 1 January 2007). Numbers of dwellings completed, started and under construction by form of construction, incl. qualitative indicators. Interregional comparison, graphs and cartograms are included.

*Periodicity: irregularly**Territorial breakdown: regions, districts, AT MEP**Year covered: time series**To be published: 31.10.2008**Analytic publication*

## CZ 081 Ostrava

## CZSO Regional Office Ostrava

**Statistická ročenka Moravskoslezského kraje 2008****13-8101-08**

250,- Kč

**e-13-8101-08**

125,- Kč

Verze: česko-anglická

Základní údaje o demografickém, sociálním a ekonomickém vývoji Moravskoslezského kraje v letech 2005 až 2007, ve vybraných ukazatelích v delší časové řadě. Meziokresní a mezikrajská srovnání, vybrané údaje o správních obvodech obcí s rozšířenou působností a městech, přehled všech obcí. Doplněna časovou řadou základních ukazatelů za celou Českou republiku, stručnou charakteristikou kraje, grafy a kartogramy.

*Periodicita: roční**Územní členění: ČR, kraje, okresy, obce, SO ORP**Údaje roku: časová řada**Termín vydání: 31.12.2008***Statistical Yearbook of the Moravskoslezský Region 2008**

Version: Czech-English

€ 18

€ 9

Basic data on demographic, social and economic development in the Moravskoslezský Region in 2005–2007, selected indicators in a longer time series. Interdistrict and interregional comparison, selected data on administrative territories of municipalities with extended powers and on towns, an overview of all municipalities. A time series of basic indicators on the whole Czech Republic, brief characteristics of the region, graphs and cartograms are included.

*Periodicity: annually**Territorial breakdown: CR, regions, districts, municipalities, AT MEP**Year covered: time series**To be published: 31.12.2008***Statistický bulletin - Moravskoslezský kraj****e-13-8102-08**

50,- Kč

Verze: česká

Pravidelná informace o demografickém, sociálním a ekonomickém vývoji v Moravskoslezském kraji a jeho okresech (a jednou ročně i ve správních obvodech obcí s rozšířenou působností), zpracovávaná převážně formou analytických tabulek se stručnou textovou charakteristikou vývoje a metodickými vysvětlivkami. Materiál je doplněn mezikrajskými a meziokresními srovnáními a daty za celou Českou republiku.

*Periodicita: čtvrtletní**Územní členění: ČR, kraje, okresy**Údaje roku: 2008**Termín vydání: 95. kalendářní den**Analytická publikace***Statistical Bulletin – Moravskoslezský Region**

Version: Czech

€ 5

Regular information on demographic, social and economic development in the Moravskoslezský Region and its districts (once a year also in administrative territories of municipalities with extended powers), predominantly in the form of analytical tables; brief text characterising development; methodological notes. Included are interregional and interdistrict comparisons and data for the whole Czech Republic.

*Periodicity: quarterly**Territorial breakdown: CR, regions, districts**Year covered: 2008**To be published: 95th calendar day**Analytic publication*

### Výsledky voleb do Senátu Parlamentu ČR 2008 – Moravskoslezský kraj

Verze: česká

e-13-8108-08



30,- Kč

Výsledky voleb do Senátu Parlamentu ČR ve volebních obvodech se sídlem na území Moravskoslezského kraje. Obsahuje údaje o volební účasti, kandidátech volebních stran a počtech získaných hlasů, vč. zvolených senátorů. Informace členěné podle jednotlivých volebních kol. Doplněno grafy.

*Periodicita: nepravidelná**Územní členění: kraje, obce**Údaje roku: 2008**Termín vydání: 15.12.2008*

### Results of Elections to the Senate of the Parliament of the Czech Republic 2008 – Moravskoslezský Region

Version: Czech

€ 5

Election results for the Senate of the Parliament of the CR in election districts of the Moravskoslezský Region. The turnout, candidates of parties standing in elections and numbers of votes, incl. senators elected. Broken down by election round. Graphs are included.

*Periodicity: irregularly**Territorial breakdown: regions, municipalities**Year covered: 2008**To be published: 15.12.2008*

### Volby do zastupitelstev krajů 2008 – Moravskoslezský kraj

Verze: česká

e-13-8109-08



40,- Kč

Výsledky voleb do zastupitelstva Moravskoslezského kraje členěné podle okresů, správních obvodů obcí s rozšířenou působností i jednotlivých obcí. Obsahuje údaje o volební účasti, počty hlasů pro jednotlivé strany i jejich kandidáty, údaje o počtu získaných mandátů a přehled zvolených zastupitelů. Srovnání s výsledky voleb v letech 2000 a 2004; mezikrajské srovnání. Doplněno grafy a kartogramy.

*Periodicita: nepravidelná**Územní členění: kraje, okresy, obce s rozšířenou působností, obce**Údaje roku: 2008**Termín vydání: 15.12.2008*

### Regional Council Elections 2008 – Moravskoslezský Region

Version: Czech

€ 5

Results of election to the Regional Council of the Moravskoslezský Region in individual districts, administrative territories of municipalities with extended powers and municipalities. The data cover the turnout, number of votes for each party and candidate, number of mandates won and list of elected councillors. Comparison with election results in 2000 and 2004; interregional comparison. Graphs and cartograms are included.

*Periodicity: irregularly**Territorial breakdown: regions, districts, AT MEP, municipalities**Year covered: 2008**To be published: 15.12.2008*

### Vývoj bytové výstavby v Moravskoslezském kraji v letech 1998 až 2007

Verze: česká

13-8112-08



100,- Kč

e-13-8112-08



50,- Kč

Analýza bytové výstavby v Moravskoslezském kraji, okresech a správních obvodech obcí s rozšířenou působností v posledním desetiletí (data přepočtena na novou územní strukturu platnou od 1. ledna 2007). Obsahuje údaje o počtu dokončených, zahájených a rozestavěných bytů podle forem výstavby, včetně kvalitativních ukazatelů. Publikace je doplněna o mezikrajské srovnání, grafy a kartogramy.

*Periodicita: nepravidelná**Územní členění: kraje, okresy, obce s rozšířenou působností**Údaje roku: časová řada**Termín vydání: 31.10.2008**Analytická publikace*

### Housing Construction in the Moravskoslezský Region in 1998–2007

Version: Czech

€ 5

€ 5

Analysis of housing construction in the Moravskoslezský Region, its districts and administrative territories of municipalities with extended powers in the last decade (data are recalculated to comply with the territorial administrative structure effective from 1 January 2007). Numbers of dwellings completed, started and under construction by form of construction, incl. qualitative indicators. Interregional comparison, graphs and cartograms are included.

*Periodicity: irregularly**Territorial breakdown: regions, districts, AT MEP**Year covered: time series**To be published: 31.10.2008**Analytic publication*

**6. SEZNAM RYCHLÝCH INFORMACÍ****6. LIST OF NEWS RELEASES**

Informace jsou zveřejněny vždy přesně v 9,00 hod. na internetových stránkách ČSÚ  
 Releases are always at 9:00 am on the web pages of the CZSO

Název	Title	Termín zveřejnění / Day of release
		(po skončení období)/ (after reference period)
<b>Měsíční / Monthly</b>		
Indexy spotřebitelských cen - inflace	Consumer price indices - inflation	6. pracovní den 6th working day
Indexy cen výrobců (průmyslových, stavebních, zemědělských, tržních služeb)	Producer price indices (industry, construction, agriculture, market services)	10. pracovní den 10th working day
Zahraniční obchod	External trade	25. pracovní den/25th working day
Stavebnictví	Construction	29. pracovní den; informace za prosinec bude publikována o 3 pracovní dny později 29th working day; release for December will be 3 working days later
Průmysl	Industry (NACE 10–41)	29. pracovní den nebo 42. kalendářní den - dle toho, který termín je dříve; výjimka: data za listopad: 29. pracovní den 29th working day or 42nd calendar day - the one which comes earlier; exception: data for November: 29th working day
Maloobchod, ubytování a stravování	Retail trade, hotels and restaurants	33. pracovní den 33rd working day
Indexy cen vývozu a dovozu a světových cen surovin a potravin	Export and import price indices and world price indices of raw materials and food	10. pracovní den ve druhém měsíci 10th working day of the second month
Konjunkturální průzkum (v podnicích průmyslových, stavebních a dalších)	Business cycle survey (in enter- prises of industry, construction, etc.)	19. pracovní den 19th working day
Vybrané ukazatele hospodářství	Selected economic indicators	1 pracovní den po RI za stavebnictví 1 working day after NR Construction

Název	Title	Termín zveřejnění / Day of release
		(po skončení období)/ (after reference period)
<b>Čtvrtletní / Quarterly</b>		
Mzdy	Wages	42. pracovní den; údaje za 1.Q budou publikovány o 1 pracovní den později, za 4.Q o 5 pracovních dnů později 42nd working day; release for Q1 will be 1 working day later, release for Q4 5 working days later
Předběžný odhad HDP	GDP preliminary estimate	15. den 2. měsíce po skončení období; výjimka – údaje za 4. čtvrtletí: 16/2/2009. 15th day of the 2nd month after the end of the reference period; exception – data for 4th quarter: 16/2/2009
Čtvrtletní národní účty	Quarterly national accounts	10. den 3. měsíce po skončení období; pokud je to víkendový den, RI se publikuje již v pátek předcházející tomuto víkendu 10th day of the 3rd month after the end of the reference period; if weekend day, release is on the previous Friday.
Tržní služby	Market services	33. pracovní den 33rd working day
Doprava a spoje	Transport and communications	33. pracovní den 33rd working day
Cestovní ruch	Tourism	34. pracovní den 34th working day
Bytová výstavba	Housing construction	29. pracovní den; údaje za 4. čtvrtletí budou publikovány o 3 pracovní dny později 29th working day; release for 4th quarter will be 3 working days later
Stavební zakázky	Construction orders	37. pracovní den; údaje za 4. čtvrtletí budou publikovány o 3 pracovní dny později 37th working day; release for 4th quarter will be 3 working days later
Pohyb obyvatelstva	Population changes	73. kalendářní den (nejpozději) 73rd calendar day (at the latest)
Zaměstnanost a nezaměstnanost v ČR podle výsledků VŠPS	Employment and unemployment in the Czech Republic as measured by the LFSS	24. pracovní den (nejpozději) 24th working day (at the latest)
Zemědělství (výroba masa a nákup mléka)	Agriculture (meat production and milk collection)	19. pracovní den 19th working day
<b>Nepravidelné / Irregularly</b>		
<b>Odhady sklizní</b>	<b>Harvest forecasts</b>	
Červen	June	11. 7. 2008
Červenec	July	7. 8. 2008
Září	September	8. 10. 2008
<b>Týdenní / Weekly</b>		
Šetření průměrných cen vybraných výrobků	Average prices survey of selected products	Každý pátek (mimo 4/1, 31/10), poslední 19.12. Every Friday (excl. 4/1, 31/10), last release on 19th December



**7. KALENDÁŘ RYCHLÝCH INFORMACÍ****7. NEWS RELEASES CALENDAR****Leden 2008**

- 2. 1. 2008 Konjunkturální průzkum (za podniky průmyslové, stavební a další)
- 9. 1. 2008 *Indexy spotřebitelských cen - inflace (prosinec 2007)*
- 10. 1. 2008 *Zahraněční obchod (listopad 2007)*
- 11. 1. 2008 Šetření průměrných cen vybraných výrobků
- 15. 1. 2008 *Indexy cen vývozu a dovozu (listopad 2007)*
- 15. 1. 2008 *Indexy cen výrobců (prosinec 2007)*
- 16. 1. 2008 *Průmysl (listopad 2007)*
- 16. 1. 2008 *Stavebnictví (listopad 2007)*
- 17. 1. 2008 *Vybrané ukazatele hospodářství (listopad, prosinec 2007)*
- 18. 1. 2008 Šetření průměrných cen vybraných výrobků
- 22. 1. 2008 *Maloobchod, ubytování a stravování (listopad 2007)*
- 25. 1. 2008 Šetření průměrných cen vybraných výrobků
- 28. 1. 2008 Konjunkturální průzkum (za podniky průmyslové, stavební a další)
- 28. 1. 2008 Zemědělství (výroba masa a nákup mléka - za 4. čtvrtletí 2007)

**Únor 2008**

- 1. 2. 2008 *Zaměstnanost a nezaměstnanost v ČR podle výsledků VŠPS (4. čtvrtletí 2007)*
- 1. 2. 2008 Šetření průměrných cen vybraných výrobků
- 5. 2. 2008 *Zahraněční obchod (prosinec 2007)*
- 8. 2. 2008 Šetření průměrných cen vybraných výrobků
- 8. 2. 2008 Indexy spotřebitelských cen - inflace (leden 2008)
- 14. 2. 2008 *Bytová výstavba (rok 2007)*
- 14. 2. 2008 Indexy cen výrobců (leden 2008)
- 14. 2. 2008 *Indexy cen vývozu a dovozu (prosinec 2007)*
- 14. 2. 2008 *Průmysl (prosinec 2007)*
- 14. 2. 2008 *Stavebnictví (prosinec 2007)*
- 15. 2. 2008 *Doprava a spoje (4. čtvrtletí 2007)*
- 15. 2. 2008 *Maloobchod, ubytování a stravování (prosinec 2007)*
- 15. 2. 2008 *Předběžný odhad HDP (4. čtvrtletí 2007)*
- 15. 2. 2008 Šetření průměrných cen vybraných výrobků
- 15. 2. 2008 *Tržní služby (4. čtvrtletí 2007)*
- 15. 2. 2008 *Vybrané ukazatele hospodářství (prosinec 2007, leden 2008)*
- 18. 2. 2008 *Cestovní ruch (4. čtvrtletí 2007)*
- 22. 2. 2008 Šetření průměrných cen vybraných výrobků
- 26. 2. 2008 *Stavební zakázky (4. čtvrtletí 2007)*
- 27. 2. 2008 Konjunkturální průzkum (za podniky průmyslové, stavební a další)
- 29. 2. 2008 Šetření průměrných cen vybraných výrobků

**Březen 2008**

- 6. 3. 2008 *Mzdy (4. čtvrtletí 2007)*
- 6. 3. 2008 Zahraněční obchod (leden 2008)
- 7. 3. 2008 *Hrubý domácí produkt (4. čtvrtletí 2007)*
- 7. 3. 2008 Šetření průměrných cen vybraných výrobků
- 10. 3. 2008 Indexy spotřebitelských cen - inflace (únor 2008)
- 12. 3. 2008 Průmysl (leden 2008)
- 12. 3. 2008 Stavebnictví (leden 2008)
- 13. 3. 2008 Vybrané ukazatele hospodářství (leden, únor 2008)
- 14. 3. 2008 Šetření průměrných cen vybraných výrobků
- 14. 3. 2008 Indexy cen výrobců (únor 2008)
- 14. 3. 2008 Indexy cen vývozu a dovozu (leden 2008)
- 18. 3. 2008 Maloobchod, ubytování a stravování (leden 2008)
- 20. 3. 2008 Pohyb obyvatelstva (rok 2007)
- 21. 3. 2008 Šetření průměrných cen vybraných výrobků
- 28. 3. 2008 Konjunkturální průzkum (za podniky průmyslové, stavební a další)
- 28. 3. 2008 Šetření průměrných cen vybraných výrobků

**Duben 2008**

- 4. 4. 2008 Šetření průměrných cen vybraných výrobků
- 7. 4. 2008 Zahraněční obchod (únor 2008)
- 8. 4. 2008 Indexy spotřebitelských cen - inflace (březen 2008)

- 11. 4. 2008 Průmysl (únor 2008)
- 11. 4. 2008 Stavebnictví (únor 2008)
- 11. 4. 2008 Šetření průměrných cen vybraných výrobků
- 14. 4. 2008 Vybrané ukazatele hospodářství (únor, březen 2008)
- 14. 4. 2008 Indexy cen výrobců (březen 2008)
- 14. 4. 2008 Indexy cen vývozu a dovozu (únor 2008)
- 17. 4. 2008 Maloobchod, ubytování a stravování (únor 2008)
- 18. 4. 2008 Šetření průměrných cen vybraných výrobků
- 25. 4. 2008 Konjunkturální průzkum (za podniky průmyslové, stavební a další)
- 25. 4. 2008 Šetření průměrných cen vybraných výrobků
- 25. 4. 2008 Zemědělství (výroba masa a nákup mléka - za 1. čtvrtletí 2008)

**Květen 2008**

- 2. 5. 2008 Šetření průměrných cen vybraných výrobků
- 2. 5. 2008 Zaměstnanost a nezaměstnanost v ČR podle výsledků VŠPS (1. čtvrtletí 2008)
- 6. 5. 2008 Zahraniční obchod (březen 2008)
- 9. 5. 2008 Šetření průměrných cen vybraných výrobků
- 12. 5. 2008 Indexy spotřebitelských cen - inflace (duben 2008)
- 12. 5. 2008 Průmysl (březen 2008)
- 13. 5. 2008 Bytová výstavba (1. čtvrtletí 2008)
- 13. 5. 2008 Stavebnictví (březen 2008)
- 14. 5. 2008 Vybrané ukazatele hospodářství (březen, duben 2008)
- 15. 5. 2008 Předběžný odhad HDP (1. čtvrtletí 2008)
- 16. 5. 2008 Indexy cen výrobců (duben 2008)
- 16. 5. 2008 Indexy cen vývozu a dovozu (březen 2008)
- 16. 5. 2008 Šetření průměrných cen vybraných výrobků
- 19. 5. 2008 Tržní služby (1. čtvrtletí 2008)
- 19. 5. 2008 Doprava a spoje (1. čtvrtletí 2008)
- 19. 5. 2008 Maloobchod, ubytování a stravování (březen 2008)
- 20. 5. 2008 Cestovní ruch (1. čtvrtletí 2008)
- 23. 5. 2008 Stavební zakázky (1. čtvrtletí 2008)
- 23. 5. 2008 Šetření průměrných cen vybraných výrobků
- 29. 5. 2008 Konjunkturální průzkum (za podniky průmyslové, stavební a další)
- 30. 5. 2008 Šetření průměrných cen vybraných výrobků

**Červen 2008**

- 2. 6. 2008 Mzdy (1. čtvrtletí 2008)
- 6. 6. 2008 Šetření průměrných cen vybraných výrobků
- 6. 6. 2008 Zahraniční obchod (duben 2008)
- 9. 6. 2008 Indexy spotřebitelských cen - inflace (květen 2008)
- 10. 6. 2008 Čtvrtletní národní účty (1. čtvrtletí 2008)
- 11. 6. 2008 Průmysl (duben 2008)
- 12. 6. 2008 Pohyb obyvatelstva (1. čtvrtletí 2008)
- 12. 6. 2008 Stavebnictví (duben 2008)
- 13. 6. 2008 Vybrané ukazatele hospodářství (duben, květen 2008)
- 13. 6. 2008 Indexy cen výrobců (květen 2008)
- 13. 6. 2008 Indexy cen vývozu a dovozu (duben 2008)
- 13. 6. 2008 Šetření průměrných cen vybraných výrobků
- 18. 6. 2008 Maloobchod, ubytování a stravování (duben 2008)
- 20. 6. 2008 Šetření průměrných cen vybraných výrobků
- 26. 6. 2008 Konjunkturální průzkum (za podniky průmyslové, stavební a další)
- 27. 6. 2008 Šetření průměrných cen vybraných výrobků

**Červenec 2008**

- 4. 7. 2008 Šetření průměrných cen vybraných výrobků
- 4. 7. 2008 Zahraniční obchod (květen 2008)
- 8. 7. 2008 Indexy spotřebitelských cen - inflace (červen 2008)
- 10. 7. 2008 Průmysl (květen 2008)
- 10. 7. 2008 Stavebnictví (květen 2008)
- 11. 7. 2008 Vybrané ukazatele hospodářství (květen, červen 2008)
- 11. 7. 2008 Odhady sklizní (červen 2008)
- 11. 7. 2008 Šetření průměrných cen vybraných výrobků
- 14. 7. 2008 Indexy cen výrobců (červen 2008)
- 14. 7. 2008 Indexy cen vývozu a dovozu (květen 2008)
- 16. 7. 2008 Maloobchod, ubytování a stravování (květen 2008)
- 18. 7. 2008 Šetření průměrných cen vybraných výrobků

25. 7. 2008 Konjunkturální průzkum (za podniky průmyslové, stavební a další)  
25. 7. 2008 Šetření průměrných cen vybraných výrobků  
25. 7. 2008 Zemědělství (výroba masa a nákup mléka - za 2. čtvrtletí 2008)
- Srpen 2008**
1. 8. 2008 Zaměstnanost a nezaměstnanost v ČR podle výsledků VŠPS (2. čtvrtletí 2008)  
1. 8. 2008 Šetření průměrných cen vybraných výrobků  
4. 8. 2008 Zahraniční obchod (červen 2008)  
7. 8. 2008 Odhady sklizní (červenec 2008)  
8. 8. 2008 Bytová výstavba (1. pololetí 2008)  
8. 8. 2008 Indexy spotřebitelských cen - inflace (červenec 2008)  
8. 8. 2008 Průmysl (červen 2008)  
8. 8. 2008 Stavebnictví (červen 2008)  
8. 8. 2008 Šetření průměrných cen vybraných výrobků  
11. 8. 2008 Vybrané ukazatele hospodářství (červen, červenec 2008)  
14. 8. 2008 Doprava a spoje (2. čtvrtletí 2008)  
14. 8. 2008 Indexy cen výrobců (červenec 2008)  
14. 8. 2008 Indexy cen vývozu a dovozu (červen 2008)  
14. 8. 2008 Maloobchod, ubytování a stravování (červen 2008)  
14. 8. 2008 Tržní služby (2. čtvrtletí 2008)  
15. 8. 2008 Cestovní ruch (2. čtvrtletí 2008)  
15. 8. 2008 Předběžný odhad HDP (2. čtvrtletí 2008)  
15. 8. 2008 Šetření průměrných cen vybraných výrobků  
20. 8. 2008 Stavební zakázky (2. čtvrtletí 2008)  
22. 8. 2008 Šetření průměrných cen vybraných výrobků  
27. 8. 2008 Konjunkturální průzkum (za podniky průmyslové, stavební a další)  
27. 8. 2008 Mzdy (2. čtvrtletí 2008)  
29. 8. 2008 Šetření průměrných cen vybraných výrobků
- Září 2008**
4. 9. 2008 Zahraniční obchod (červenec 2008)  
5. 9. 2008 Šetření průměrných cen vybraných výrobků  
8. 9. 2008 Indexy spotřebitelských cen - inflace (srpen 2008)  
10. 9. 2008 Čtvrtletní národní účty (2. čtvrtletí 2008)  
10. 9. 2008 Průmysl (červenec 2008)  
10. 9. 2008 Stavebnictví (červenec 2008)  
11. 9. 2008 Pohyb obyvatelstva (1. pololetí 2008)  
11. 9. 2008 Vybrané ukazatele hospodářství (červenec, srpen 2008)  
12. 9. 2008 Indexy cen výrobců (srpen 2008)  
12. 9. 2008 Indexy cen vývozu a dovozu (červenec 2008)  
12. 9. 2008 Šetření průměrných cen vybraných výrobků  
16. 9. 2008 Maloobchod, ubytování a stravování (červenec 2008)  
19. 9. 2008 Šetření průměrných cen vybraných výrobků  
25. 9. 2008 Konjunkturální průzkum (za podniky průmyslové, stavební a další)  
26. 9. 2008 Šetření průměrných cen vybraných výrobků
- Říjen 2008**
3. 10. 2008 Šetření průměrných cen vybraných výrobků  
3. 10. 2008 Zahraniční obchod (srpen 2008)  
8. 10. 2008 Indexy spotřebitelských cen - inflace (září 2008)  
8. 10. 2008 Odhady sklizní (září 2008)  
9. 10. 2008 Průmysl (srpen 2008)  
9. 10. 2008 Stavebnictví (srpen 2008)  
10. 10. 2008 Vybrané ukazatele hospodářství (srpen, září 2008)  
10. 10. 2008 Šetření průměrných cen vybraných výrobků  
14. 10. 2008 Indexy cen výrobců (září 2008)  
14. 10. 2008 Indexy cen vývozu a dovozu (srpen 2008)  
15. 10. 2008 Maloobchod, ubytování a stravování (srpen 2008)  
17. 10. 2008 Šetření průměrných cen vybraných výrobků  
24. 10. 2008 Šetření průměrných cen vybraných výrobků  
27. 10. 2008 Konjunkturální průzkum (za podniky průmyslové, stavební a další)  
27. 10. 2008 Zemědělství (výroba masa a nákup mléka - za 3. čtvrtletí 2008)  
31. 10. 2008 Zaměstnanost a nezaměstnanost v ČR podle výsledků VŠPS (3. čtvrtletí 2008)
- Listopad 2008**
5. 11. 2008 Zahraniční obchod (září 2008)

- 7. 11. 2008 Šetření průměrných cen vybraných výrobků
- 10. 11. 2008 Indexy spotřebitelských cen - inflace (říjen 2008)
- 11. 11. 2008 Bytová výstavba (1. až 3. čtvrtletí 2008)
- 11. 11. 2008 Průmysl (září 2008)
- 11. 11. 2008 Stavebnictví (září 2008)
- 12. 11. 2008 Vybrané ukazatele hospodářství (září, říjen 2008)
- 14. 11. 2008 Indexy cen výrobců (říjen 2008)
- 14. 11. 2008 Indexy cen vývozu a dovozu (září 2008)
- 14. 11. 2008 Předběžný odhad HDP (3. čtvrtletí 2008)
- 14. 11. 2008 Šetření průměrných cen vybraných výrobků
- 18. 11. 2008 Doprava a spoje (3. čtvrtletí 2008)
- 18. 11. 2008 Maloobchod, ubytování a stravování (září 2008)
- 18. 11. 2008 Tržní služby (3. čtvrtletí 2008)
- 19. 11. 2008 Cestovní ruch (3. čtvrtletí 2008)
- 21. 11. 2008 Šetření průměrných cen vybraných výrobků
- 24. 11. 2008 Stavební zakázky (3. čtvrtletí 2008)
- 28. 11. 2008 Konjunkturální průzkum (za podniky průmyslové, stavební a další)
- 28. 11. 2008 Šetření průměrných cen vybraných výrobků

**Prosinec 2008**

- 1. 12. 2008 Mzdy (3. čtvrtletí 2008)
- 5. 12. 2008 Šetření průměrných cen vybraných výrobků
- 8. 12. 2008 Indexy spotřebitelských cen - inflace (listopad 2008)
- 8. 12. 2008 Zahraniční obchod (říjen 2008)
- 10. 12. 2008 Čtvrtletní národní účty (3. čtvrtletí 2008)
- 11. 12. 2008 Pohyb obyvatelstva (1. až 3. čtvrtletí 2008)
- 12. 12. 2008 Indexy cen výrobců (listopad 2008)
- 12. 12. 2008 Indexy cen vývozu a dovozu (říjen 2008)
- 12. 12. 2008 Průmysl (říjen 2008)
- 12. 12. 2008 Stavebnictví (říjen 2008)
- 12. 12. 2008 Šetření průměrných cen vybraných výrobků
- 15. 12. 2008 Vybrané ukazatele hospodářství (říjen, listopad 2008)
- 18. 12. 2008 Maloobchod, ubytování a stravování (říjen 2008)
- 19. 12. 2008 Šetření průměrných cen vybraných výrobků
- 30. 12. 2008 Konjunkturální průzkum (za podniky průmyslové, stavební a další)

**Leden 2009**

- 8. 1. 2009 Zahraniční obchod (listopad 2008)
- 9. 1. 2009 Indexy spotřebitelských cen - inflace (prosinec 2008)
- 14. 1. 2009 Průmysl (listopad 2008)
- 14. 1. 2009 Stavebnictví (listopad 2008)
- 15. 1. 2009 Indexy cen výrobců (prosinec 2008)
- 15. 1. 2009 Indexy cen vývozu a dovozu (listopad 2008)
- 15. 1. 2009 Vybrané ukazatele hospodářství (listopad, prosinec 2008)
- 20. 1. 2009 Maloobchod, ubytování a stravování (listopad 2008)
- 28. 1. 2009 Zemědělství (výroba masa a nákup mléka - za 4. čtvrtletí 2008)

**Únor 2009**

- 2. 2. 2009 Zaměstnanost a nezaměstnanost v ČR podle výsledků VŠPS (4. čtvrtletí 2008)
- 5. 2. 2009 Zahraniční obchod (prosinec 2008)
- 11. 2. 2009 Průmysl (prosinec 2008)
- 13. 2. 2009 Indexy cen vývozu a dovozu (prosinec 2008)
- 16. 2. 2009 Bytová výstavba (1. až 4. čtvrtletí 2008)
- 16. 2. 2009 Předběžný odhad HDP (4. čtvrtletí 2008)
- 16. 2. 2009 Stavebnictví (prosinec 2008)
- 17. 2. 2009 Vybrané ukazatele hospodářství (prosinec 2008, leden 2009)
- 17. 2. 2009 Doprava a spoje (4. čtvrtletí 2008)
- 17. 2. 2009 Maloobchod, ubytování a stravování (prosinec 2008)
- 17. 2. 2009 Tržní služby (4. čtvrtletí 2008)
- 18. 2. 2009 Cestovní ruch (4. čtvrtletí 2008)
- 26. 2. 2009 Stavební zakázky (4. čtvrtletí 2008)

**Březen 2009**

- 9. 3. 2009 Mzdy (4. čtvrtletí 2008)
- 10. 3. 2009 Čtvrtletní národní účty (4. čtvrtletí 2008)
- 13. 3. 2009 Pohyb obyvatelstva (rok 2008)

## Calendar of News Releases

### January 2008

- 2. 1. 2008 Business cycle survey
- 9. 1. 2008 *Consumer price indices - inflation (December 2007)*
- 10. 1. 2008 External trade (November 2007)
- 11. 1. 2008 Average prices survey of selected products
- 15. 1. 2008 *Export and import price indices (November 2007)*
- 15. 1. 2008 *Producer price indices (December 2007)*
- 16. 1. 2008 *Industry (November 2007)*
- 16. 1. 2008 *Construction (November 2007)*
- 17. 1. 2008 *Selected economic indicators (November, December 2007)*
- 18. 1. 2008 Average prices survey of selected products
- 22. 1. 2008 *Retail trade, hotels and restaurants (November 2007)*
- 25. 1. 2008 Average prices survey of selected products
- 28. 1. 2008 Business cycle survey
- 28. 1. 2008 *Agriculture (4th quarter of 2007)*

### February 2008

- 1. 2. 2008 *Employment and unemployment in the CR as measured by the LFSS (4th quarter of 2007)*
- 1. 2. 2008 Average prices survey of selected products
- 5. 2. 2008 *External trade (December 2007)*
- 8. 2. 2008 Average prices survey of selected products
- 8. 2. 2008 Consumer price indices - inflation (January 2008)
- 14. 2. 2008 *Housing construction (year 2007)*
- 14. 2. 2008 Producer price indices (January 2008)
- 14. 2. 2008 *Export and import price indices (December 2007)*
- 14. 2. 2008 *Industry (December 2007)*
- 14. 2. 2008 *Construction (December 2007)*
- 15. 2. 2008 *GDP preliminary estimate (4th quarter of 2007)*
- 15. 2. 2008 *Transport and communications (4th quarter of 2007)*
- 15. 2. 2008 *Retail trade, hotels and restaurants (December 2007)*
- 15. 2. 2008 Average prices survey of selected products
- 15. 2. 2008 *Market services (4th quarter of 2007)*
- 15. 2. 2008 *Selected economic indicators (December 2007, January 2008)*
- 18. 2. 2008 *Tourism (4th quarter of 2007)*
- 22. 2. 2008 Average prices survey of selected products
- 26. 2. 2008 *Construction orders (4th quarter of 2007)*
- 27. 2. 2008 Business cycle survey
- 29. 2. 2008 Average prices survey of selected products

### March 2008

- 6. 3. 2008 *Wages (4th quarter of 2007)*
- 6. 3. 2008 External trade (January 2008)
- 7. 3. 2008 *Gross domestic product (4th quarter of 2007)*
- 7. 3. 2008 Average prices survey of selected products
- 10. 3. 2008 Consumer price indices - inflation (February 2008)
- 12. 3. 2008 Industry (January 2008)
- 12. 3. 2008 Construction (January 2008)
- 13. 3. 2008 Selected economic indicators (January, February 2008)
- 14. 3. 2008 Average prices survey of selected products
- 14. 3. 2008 Producer price indices (February 2008)
- 14. 3. 2008 Export and import price indices (January 2008)
- 18. 3. 2008 Retail trade, hotels and restaurants (January 2008)
- 20. 3. 2008 *Population changes (year 2007)*
- 21. 3. 2008 Average prices survey of selected products
- 28. 3. 2008 Business cycle survey
- 28. 3. 2008 Average prices survey of selected products

### April 2008

- 4. 4. 2008 Average prices survey of selected products
- 7. 4. 2008 External trade (February 2008)
- 8. 4. 2008 Consumer price indices - inflation (March 2008)
- 11. 4. 2008 Industry (February 2008)
- 11. 4. 2008 Construction (February 2008)

11. 4. 2008 Average prices survey of selected products  
 14. 4. 2008 Selected economic indicators (February, March 2008)  
 14. 4. 2008 Producer price indices (March 2008)  
 14. 4. 2008 Export and import price indices (February 2008)  
 17. 4. 2008 Retail trade, hotels and restaurants (February 2008)  
 18. 4. 2008 Average prices survey of selected products  
 25. 4. 2008 Business cycle survey  
 25. 4. 2008 Average prices survey of selected products  
 25. 4. 2008 Agriculture (1st quarter of 2008)
- May 2008**
2. 5. 2008 Average prices survey of selected products  
 2. 5. 2008 Employment and unemployment in the CR as measured by the LFSS (1st quarter of 2008)  
 6. 5. 2008 External trade (March 2008)  
 9. 5. 2008 Average prices survey of selected products  
 12. 5. 2008 Consumer price indices - inflation (April 2008)  
 12. 5. 2008 Industry (March 2008)  
 13. 5. 2008 Construction (March 2008)  
 13. 5. 2008 Housing construction (1st quarter of 2008)  
 14. 5. 2008 Selected economic indicators (March, April 2008)  
 15. 5. 2008 GDP preliminary estimate (1st quarter of 2008)  
 16. 5. 2008 Producer price indices (April 2008)  
 16. 5. 2008 Export and import price indices (March 2008)  
 16. 5. 2008 Average prices survey of selected products  
 19. 5. 2008 Market services (1st quarter 2008)  
 19. 5. 2008 Transport and communications (1st quarter of 2008)  
 19. 5. 2008 Retail trade, hotels and restaurants (March 2008)  
 20. 5. 2008 Tourism (1st quarter of 2008)  
 23. 5. 2008 Construction orders (1st quarter of 2008)  
 23. 5. 2008 Average prices survey of selected products  
 29. 5. 2008 Business cycle survey  
 30. 5. 2008 Average prices survey of selected products
- June 2008**
2. 6. 2008 Wages (1st quarter of 2008)  
 6. 6. 2008 Average prices survey of selected products  
 6. 6. 2008 External trade (April 2008)  
 9. 6. 2008 Consumer price indices - inflation (May 2008)  
 10. 6. 2008 Quarterly national accounts (1st quarter of 2008)  
 11. 6. 2008 Industry (April 2008)  
 12. 6. 2008 Population changes (1st quarter of 2008)  
 12. 6. 2008 Construction (April 2008)  
 13. 6. 2008 Selected economic indicators (April, May 2008)  
 13. 6. 2008 Producer price indices (May 2008)  
 13. 6. 2008 Export and import price indices (April 2008)  
 13. 6. 2008 Average prices survey of selected products  
 18. 6. 2008 Retail trade, hotels and restaurants (April 2008)  
 20. 6. 2008 Average prices survey of selected products  
 26. 6. 2008 Business cycle survey  
 27. 6. 2008 Average prices survey of selected products
- July 2008**
4. 7. 2008 Average prices survey of selected products  
 4. 7. 2008 External trade (May 2008)  
 8. 7. 2008 Consumer price indices - inflation (June 2008)  
 10. 7. 2008 Industry (May 2008)  
 10. 7. 2008 Construction (May 2008)  
 11. 7. 2008 Selected economic indicators (May, June 2008)  
 11. 7. 2008 Harvest forecasts (June 2008)  
 11. 7. 2008 Average prices survey of selected products  
 14. 7. 2008 Producer price indices (June 2008)  
 14. 7. 2008 Export and import price indices (May 2008)  
 16. 7. 2008 Retail trade, hotels and restaurants (May 2008)  
 18. 7. 2008 Average prices survey of selected products  
 25. 7. 2008 Business cycle survey

25. 7. 2008 Average prices survey of selected products  
25. 7. 2008 Agriculture (2nd quarter of 2008)

**August 2008**

1. 8. 2008 Employment and unemployment in the CR as measured by the LFSS (2nd quarter of 2008)  
1. 8. 2008 Average prices survey of selected products  
4. 8. 2008 External trade (June 2008)  
7. 8. 2008 Harvest forecasts (July 2008)  
8. 8. 2008 Housing construction (1st half of 2008)  
8. 8. 2008 Consumer price indices - inflation (July 2008)  
8. 8. 2008 Industry (June 2008)  
8. 8. 2008 Construction (June 2008)  
8. 8. 2008 Average prices survey of selected products  
11. 8. 2008 Selected economic indicators (June, July 2008)  
14. 8. 2008 Transport and communications (2nd quarter of 2008)  
14. 8. 2008 Producer price indices (July 2008)  
14. 8. 2008 Export and import price indices (June 2008)  
14. 8. 2008 Retail trade, hotels and restaurants (June 2008)  
14. 8. 2008 Market services (2nd quarter of 2008)  
15. 8. 2008 GDP preliminary estimate (2nd quarter of 2008)  
15. 8. 2008 Tourism (2nd quarter of 2008)  
15. 8. 2008 Average prices survey of selected products  
20. 8. 2008 Construction orders (2nd quarter of 2008)  
22. 8. 2008 Average prices survey of selected products  
27. 8. 2008 Business cycle survey  
27. 8. 2008 Wages (2nd quarter of 2008)  
29. 8. 2008 Average prices survey of selected products

**September 2008**

4. 9. 2008 External trade (July 2008)  
5. 9. 2008 Average prices survey of selected products  
8. 9. 2008 Consumer price indices - inflation (August 2008)  
10. 9. 2008 Quarterly national accounts (2nd quarter of 2008)  
10. 9. 2008 Industry (July 2008)  
10. 9. 2008 Construction (July 2008)  
11. 9. 2008 Population changes (1st half of 2008)  
11. 9. 2008 Selected economic indicators (July, August 2008)  
12. 9. 2008 Producer price indices (August 2008)  
12. 9. 2008 Export and import price indices (July 2008)  
12. 9. 2008 Average prices survey of selected products  
16. 9. 2008 Retail trade, hotels and restaurants (July 2008)  
19. 9. 2008 Average prices survey of selected products  
25. 9. 2008 Business cycle survey  
26. 9. 2008 Average prices survey of selected products

**October 2008**

3. 10. 2008 Average prices survey of selected products  
3. 10. 2008 External trade (August 2008)  
8. 10. 2008 Consumer price indices - inflation (September 2008)  
8. 10. 2008 Harvest forecasts (September 2008)  
9. 10. 2008 Industry (August 2008)  
9. 10. 2008 Construction (August 2008)  
10. 10. 2008 Selected economic indicators (August, September 2008)  
10. 10. 2008 Average prices survey of selected products  
14. 10. 2008 Producer price indices (September 2008)  
14. 10. 2008 Export and import price indices (August 2008)  
15. 10. 2008 Retail trade, hotels and restaurants (August 2008)  
17. 10. 2008 Average prices survey of selected products  
24. 10. 2008 Average prices survey of selected products  
27. 10. 2008 Business cycle survey  
27. 10. 2008 Agriculture (3rd quarter of 2008)  
31. 10. 2008 Employment and unemployment in the CR as measured by the LFSS (3rd quarter of 2008)

**November 2008**

5. 11. 2008 External trade (September 2008)  
7. 11. 2008 Average prices survey of selected products

- 10. 11. 2008 Consumer price indices - inflation (October 2008)
- 11. 11. 2008 Housing construction (1st-3rd quarter of 2008)
- 11. 11. 2008 Industry (September 2008)
- 11. 11. 2008 Construction (September 2008)
- 12. 11. 2008 Selected economic indicators (September, October 2008)
- 14. 11. 2008 Export and import price indices (September 2008)
- 14. 11. 2008 GDP preliminary estimate (3rd quarter of 2008)
- 14. 11. 2008 Producer price indices (October 2008)
- 14. 11. 2008 Average prices survey of selected products
- 18. 11. 2008 Transport and communications (3rd quarter of 2008)
- 18. 11. 2008 Retail trade, hotels and restaurants (September 2008)
- 18. 11. 2008 Market services (3rd quarter of 2008)
- 19. 11. 2008 Tourism (3rd quarter of 2008)
- 21. 11. 2008 Average prices survey of selected products
- 24. 11. 2008 Construction orders (3rd quarter of 2008)
- 28. 11. 2008 Business cycle survey
- 28. 11. 2008 Average prices survey of selected products

**December 2008**

- 1. 12. 2008 Wages (3rd quarter of 2008)
- 5. 12. 2008 Average prices survey of selected products
- 8. 12. 2008 Consumer price indices - inflation (November 2008)
- 8. 12. 2008 External trade (October 2008)
- 10. 12. 2008 Quarterly national accounts (3rd quarter of 2008)
- 12. 12. 2008 Producer price indices (November 2008)
- 12. 12. 2008 Export and import price indices (October 2008)
- 11. 12. 2008 Population changes (1st-3rd quarter of 2008)
- 12. 12. 2008 Industry (October 2008)
- 12. 12. 2008 Construction (October 2008)
- 12. 12. 2008 Average prices survey of selected products
- 12. 12. 2008 Selected economic indicators (October, November 2008)
- 18. 12. 2008 Retail trade, hotels and restaurants (October 2008)
- 19. 12. 2008 Average prices survey of selected products
- 30. 12. 2008 Business cycle survey

**January 2009**

- 8. 1. 2009 External trade (November 2008)
- 9. 1. 2009 Consumer price indices - inflation (December 2008)
- 14. 1. 2009 Industry (November 2008)
- 14. 1. 2009 Construction (November 2008)
- 15. 1. 2009 Producer price indices (December 2008)
- 15. 1. 2009 Export and import price indices (November 2008)
- 15. 1. 2009 Selected economic indicators (November, December 2008)
- 20. 1. 2009 Retail trade, hotels and restaurants (November 2008)
- 28. 1. 2009 Agriculture (4th quarter of 2008)

**February 2009**

- 2. 2. 2009 Employment and unemployment in the CR as measured by the LFSS (4th quarter of 2008)
- 5. 2. 2009 External trade (December 2008)
- 11. 2. 2009 Industry (December 2008)
- 13. 2. 2009 Export and import price indices (December 2008)
- 16. 2. 2009 GDP preliminary estimate (4th quarter of 2008)
- 16. 2. 2009 Housing construction (1st-4th quarter of 2008)
- 16. 2. 2009 Construction (December 2008)
- 17. 2. 2009 Selected economic indicators (December 2008, January 2009)
- 17. 2. 2009 Transport and communications (4th quarter of 2008)
- 17. 2. 2009 Retail trade, hotels and restaurants (December 2008)
- 17. 2. 2009 Market services (4th quarter of 2008)
- 18. 2. 2009 Tourism (4th quarter of 2008)
- 26. 2. 2009 Construction orders (4th quarter of 2008)

**March 2009**

- 9. 3. 2009 Wages (4th quarter of 2008)
- 10. 3. 2009 Quarterly national accounts (4th quarter of 2008)
- 13. 3. 2009 Population changes (year 2008)



**8. TERMÍNY ZVEŘEJNĚNÍ VÝSTUPŮ NÁRODNÍCH ÚČTŮ V ROCE 2008****8. CALENDAR OF NATIONAL ACCOUNTS RELEASES 2008**

Datum zveřejnění	Periodicita	Obsah výstupu	Nový výstup za období	Revize za období	Poznámka
15. února	Q	Předběžný odhad vývoje HDP	2007Q4		Nový výstup: pouze ukazatel vývoje HDP, běžné a stálé ceny
7. března	Q	Hrubý domácí produkt (hlavní agregáty)	2007Q4	2007Q3	Korekce 3. čtvrtletí roku 2007 na základě kompletnějších a zpřesněných datových zdrojů
1. dubna	Q	Sektorové nefinanční účty	2007Q4		Nový výstup: časová řada od roku 1999
	R	Notifikace vládního deficitu a dluhu	2007	(2004) 2005 - 2006	Předběžné: podléhá schválení Evropskou komisí (Eurostatem)
orientačně 25. dubna			Po schválení a zveřejnění Evropskou komisí (Eurostatem)		
30. dubna	R	Vybrané agregáty sektoru vlády	2007	2005 - 2007Q3	Zpřesnění ve vazbě na schválené notifikace vládního deficitu a dluhu
	Q		2007Q4		
15. května	Q	Předběžný odhad vývoje HDP	2008Q1		
10. června	Q	Hlavní agregáty	2008Q1	2005 - 2007	Zpřesnění ve vazbě na roční definitivní národní účty 2004 a semidefinitivní národní účty 2005. Revize ve vazbě na nové zpracování čtvrtletních statistických výkazů za rok 2007
1. července	Q	Sektorové nefinanční účty	2008Q1		
	Q	Vybrané agregáty sektoru vlády	2008Q1		
	R	Roční národní účty		2005 - 2006	Hlavní agregáty, sektorové účty, odvětvové účty, bilance nefinančních aktiv rok 2006 - semidefinitivní rok 2005 - definitivní sestava
	R	Výdaje na HDP v paritě kupní síly	2007		Evropský srovnávací program (předběžný odhad Eurostatu)
15. srpna	Q	Předběžný odhad vývoje HDP	2008Q2		
10. září	Q	Hlavní agregáty	2008Q2	2008Q1	Korekce 1. čtvrtletí na základě kompletnějších a zpřesněných datových zdrojů
1. října	Q	Sektorové nefinanční účty	2008Q2		
	R	Roční národní účty	2007		
	R	Notifikace vládního deficitu a dluhu		(2004) 2005 - 2007	Předběžné: podléhá schválení Evropskou komisí (Eurostatem)
orientačně 23. října					Po schválení a zveřejnění Evropskou komisí (Eurostatem)
31. října	R	Vybrané agregáty sektoru vlády		2005 - 2007	Zpřesnění ve vazbě na schválené notifikace vládního deficitu a dluhu
	Q		2008Q2	2005 - 2008Q1	
	R	Daně a sociální příspěvky	2007	2005 - 2006	

Datum zveřejnění	Periodicita	Obsah výstupu	Nový výstup za období	Revize za období	Poznámka
14. listopadu	Q	Předběžný odhad vývoje HDP	2008Q3		
28. listopadu	R	Tabulky dodávek a užití	2006	2005	Revize ve vazbě na roční národní účty
		Regionální účty	2007	2005 - 2006	
10. prosince	Q	Hlavní agregáty	2008Q3	2005 - 2008Q2	Revize roku 2007 ve vazbě na předběžné roční národní účty. Korekce 1. a 2. čtvrtletí roku 2008 na základě kompletnějších a zpřesněných datových zdrojů
30. prosince	Q	Sektorové nefinanční účty	2008Q3		
	Q	Vybrané agregáty sektoru vlády	2008Q3		
	R	Výdaje sektoru vlády podle funkcí (COFOG)	2007	2005 - 2006	Revize ve vazbě na roční národní účty
	R	Výdaje na HDP v paritě kupní síly		2007	Zpřesnění odhadu z června

## Calendar of National Accounts Releases 2008

Day of release	Periodicity	Subject	Period covered by new figures	Period covered by revision	Note
15 February	Q	GDP preliminary estimate	2007Q4		New output: indicator of GDP development only, current and constant prices
7 March	Q	Gross domestic product (main aggregates)	2007Q4	2007Q3	Corrections of Q3 2007 on the basis of more complete and updated data sources
1 April	Q	Non-financial sector accounts	2007Q4		New output: time series back to 1999
	approx. 25 April	A	Notifications of government deficit and debt	2007	(2004) 2005-2006
30 April		A	Selected general government aggregates	2007	
30 April	Q	Selected general government aggregates	2007Q4	2005-2007Q3	Corrections due to approved notifications of government deficit and debt
	15 May	Q	GDP preliminary estimate	2008Q1	
10 June	Q	Main aggregates	2008Q1	2005-2007	Updates due to annual definitive national accounts 2004 and semi-definitive national accounts 2005. Revisions due to new processing of quarterly statistical reports for 2007
1 July	Q	Non-financial sector accounts	2008Q1		
	Q	Selected general government aggregates	2008Q1		
	A	Annual national accounts		2005-2006	Main aggregates, accounts by sector and industry, balance of non-financial assets Year 2006 - semi-definitive Year 2005 - definitive version
	A	GDP expenditure in purchasing power parity	2007		European Comparison Programme (preliminary estimate by Eurostat)
15 August	Q	GDP preliminary estimate	2008Q2		
10 September	Q	Main aggregates	2008Q2	2008Q1	Corrections of Q1 on the basis of more complete and updated data sources
1 October	Q	Non-financial sector accounts	2008Q2		
	A	Annual national accounts	2007		Main aggregates, accounts by sector and industry, balance of non-financial assets - preliminary version
	approx. 23 October	A	Notifications of government deficit and debt		(2004) 2005-2007
				Data after approval and release by Eurostat	

Day of release	Periodicity	Subject	Period covered by new figures	Period covered by revision	Note
31 October	A	Selected general government aggregates		2005-2007	Corrections due to approved notificatins of government deficit and debt
	Q		2008Q2	2005-2008Q1	
	A	Taxes and social contributions	2007	2005-2006	
14 November	Q	GDP preliminary estimate	2008Q3		
28 November	A	Supply and use tables	2006	2005	Revisions due to annual national accounts
		Regional accounts	2007	2005-2006	
10 December	Q	Main aggregates	2008Q3	2005-2008Q2	Revisions for the year 2007 due to preliminary annual national accounts. Corrections of Q1 and Q2 2008 on the basis of more complete and updated data sources
30 December	Q	Non-financial sector accounts	2008Q3		
	Q	Selected general government aggregates	2008Q3		
	A	General government expenditure by function (COFOG)	2007	2005-2006	Revisions due to annual national accounts
	A	GDP expenditure in purchasing power parity		2007	June's estimate update

## 9. INFORMAČNÍ SLUŽBY ČESKÉHO STATISTICKÉHO ÚŘADU, ÚŘEDNÍ HODINY

## 9. INFORMATION SERVICES OF THE CZECH STATISTICAL OFFICE, OPENING HOURS

Český statistický úřad poskytuje informační služby podle zákona č. 89/1995 Sb., o státní statistické službě, ve znění pozdějších předpisů:

- poskytování statistických informací
- odpovídání dotazů k Rychlým a Tiskovým informacím
- prodej publikací ČSÚ
- zajišťování výběrů a výpisů z Registru ekonomických subjektů
- předplatné a objednávky statistických publikací

Informace je možné získat i na internetové stránce

[www.czso.cz](http://www.czso.cz).

The Czech Statistical Office provides information services in compliance with Act No. 89/1995 Sb., on the State Statistical Service, as amended:

- providing of statistical information
- answering questions concerning News Releases and Press Releases
- sale of CZSO publications
- providing extracts from the Business Register
- subscriptions and orders of statistical publications

Information is also available at

[www.czso.cz](http://www.czso.cz).

### KONTAKTY / CONTACTS

**Adresa / Address:** Na padesátém 81, 100 82 Praha 10, Česká republika / Czech Republic

#### Informační služby / Information Services

#### Úřední hodiny / Business Hours

Pondělí / Monday	8.00 – 17.00
Úterý / Tuesday	9.00 – 12.00 13.00 – 15.00
Středa / Wednesday	8.00 – 17.00
Čtvrtek / Thursday	9.00 – 12.00 13.00 – 15.00
Pátek / Friday	9.00 – 12.00

#### Výpůjční doba knihovny / Library opening hours

Pondělí / Monday	8.00 – 17.00
Úterý / Tuesday	8.00 – 15.00
Středa / Wednesday	8.00 – 17.00
Čtvrtek / Thursday	8.00 – 15.00
Pátek / Friday	8.00 – 12.00

#### Poskytování informací, úvodní konzultace, zadávání zakázek

tel.: 274 052 304, 274 052 648,  
fax: 274 054 070,  
e-mail: [infoservis@czso.cz](mailto:infoservis@czso.cz)

**Automatická infolinka ČSÚ:** 274 052 900

#### Dotazy k Rychlým informacím

tel.: 274 053 100, fax: 274 054 045,  
e-mail: [ri@czso.cz](mailto:ri@czso.cz)

#### Prodejna publikací

tel.: 274 052 732, fax: 274 054 070,  
e-mail: [prodejna@czso.cz](mailto:prodejna@czso.cz), [infoservis@czso.cz](mailto:infoservis@czso.cz)

#### Providing of information, initial consultations, placing of orders

tel.: +420-274 052 304, +420-274 052 648,  
fax +420-274 054 070,  
e-mail: [infoservis@czso.cz](mailto:infoservis@czso.cz)

#### CZSO's automated info-line:

+420-274 052 900 (in Czech language only)

#### Questions concerning News Releases

tel.: +420-274 053 100, fax: +420-274 054 045,  
e-mail: [ri@czso.cz](mailto:ri@czso.cz)

#### Publications shop

tel.: +420-274 052 732, fax: +420-274 054 070,  
e-mail: [prodejna@czso.cz](mailto:prodejna@czso.cz), [infoservis@czso.cz](mailto:infoservis@czso.cz)

**Poskytování elektronických výstupů**

tel.: 274 052 328, 274 052 555,  
fax: 274 054 097,  
e-mail: [objednavky@czso.cz](mailto:objednavky@czso.cz),  
[scp\\_publicace@czso.cz](mailto:scp_publicace@czso.cz)

**Registr ekonomických subjektů (RES),  
ověřování a výpisy IČO**

tel.: 274 052 733, fax: 274 054 097,  
e-mail: [ico@czso.cz](mailto:ico@czso.cz)

**Evropská data – ESDS**

tel.: 274 053 125, 274 052 425, 274 052 347  
fax: 274 052 305  
e-mail: [esds@czso.cz](mailto:esds@czso.cz)

**Mezinárodní informační služby**

tel.: 274 053 125, 274 052 425, 274 052 347  
fax: 274 052 305  
e-mail: [mezin@czso.cz](mailto:mezin@czso.cz)

**Předplatné a objednávky statistických  
publikací**

tel.: 274 052 555, fax: 274 054 097,  
e-mail: [objednavky@czso.cz](mailto:objednavky@czso.cz)

**Regionální databáze (KROK, MOS)**

tel. 274 052 328, fax 274 054 097,  
e-mail: [Regional\\_databaze@czso.cz](mailto:Regional_databaze@czso.cz)

**Registr sčítacích obvodů (RSO)**

tel.: 274 052 990, fax 274 054 097,  
e-mail: [special\\_databaze@czso.cz](mailto:special_databaze@czso.cz)

**Číselníky a klasifikace**

tel.: 274 052 799, fax 274 054 097,  
e-mail: [ciselniky@czso.cz](mailto:ciselniky@czso.cz)

**Provoz internetové stránky [www.czso.cz](http://www.czso.cz)  
(technické informace a připomínky)**

tel.: 274 053 184  
e-mail: [milan.brducko@czso.cz](mailto:milan.brducko@czso.cz)

**Kontakt s médii**

tel.: 274 053 100, fax: 274 054 045,  
e-mail: [jiri.choun@czso.cz](mailto:jiri.choun@czso.cz)

**Knihovna**

tel.: 274 052 361  
(výpůjční služba)  
e-mail: [knihovna@czso.cz](mailto:knihovna@czso.cz)

**Providing of electronic outputs**

tel.: +420-274 052 328, +420-274 052 799,  
fax: +420-274 054 097,  
e-mail: [objednavky@czso.cz](mailto:objednavky@czso.cz),  
[scp\\_publicace@czso.cz](mailto:scp_publicace@czso.cz)

**Business Register, verification of and  
extracts from Identification Numbers**

tel.: +420-274 052 733, fax: +420-274 054 097,  
e-mail: [ico@czso.cz](mailto:ico@czso.cz)

**European data – ESDS**

tel.: +420-274 053 125, +420-274 052 425,  
+420-274 052 347, fax: +420-274 052 305,  
e-mail: [esds@czso.cz](mailto:esds@czso.cz)

**International information services**

tel.: +420-274 053 125, +420-274 052 425,  
+420-274 052 347, fax: +420-274 052 305,  
e-mail: [mezin@czso.cz](mailto:mezin@czso.cz)

**Subscriptions and orders of statistical  
publications**

tel.: +420-274 052 783, fax: +420-274 054 097,  
e-mail: [zuzana.spolcova@czso.cz](mailto:zuzana.spolcova@czso.cz)

**Regional databases (KROK, MOS)**

tel. +420-274 052 328, fax : +420-274 054 097,  
e-mail: [Regional\\_databaze@czso.cz](mailto:Regional_databaze@czso.cz)

**Census District Register**

tel.: +420-274 052 990, fax: +420- 274 054 097,  
e-mail: [special\\_databaze@czso.cz](mailto:special_databaze@czso.cz)

**Nomenclatures and classifications**

tel.: +420-274 052 799, fax: +420-274 054 097,  
e-mail: [ciselniky@czso.cz](mailto:ciselniky@czso.cz)

**Maintenance of web pages [www.czso.cz](http://www.czso.cz)  
(technical information and comments)**

tel.: +420-274 053 184,  
e-mail: [milan.brducko@czso.cz](mailto:milan.brducko@czso.cz)

**Contact with the media**

tel.: +420-274 053 100, fax: +420-274 054 045,  
e-mail: [jiri.choun@czso.cz](mailto:jiri.choun@czso.cz)

**Library**

tel.: +420-274 052 743  
(exchange of publications),  
e-mail: [knihovna@czso.cz](mailto:knihovna@czso.cz)

## 10. KONTAKTNÍ MÍSTA INFORMAČNÍCH SLUŽEB NA KRAJÍCH (ČSÚ)

## 10. POINTS OF CONTACT IN INFORMATION SERVICES IN THE REGIONS (CZSO)

**Úřední hodiny/Opening hours:**

Pondělí/Monday	8.00 - 17.00
Středa/Wednesday	8.00 - 17.00

V ostatní pracovní dny podle dohody/Other days may be agreed on

### **Praha / Regional Analyses and Information Services Section Praha,**

Na padesátém 81, 100 82 Praha 10

PhDr. Eva Vojtová

tel.: +420-274 052 815, e-mail: [infoservispraha@czso.cz](mailto:infoservispraha@czso.cz), <http://www.praha.czso.cz>

### **Středočeský kraj / Regional Analyses and Information Services Section Středočeský Region,**

Na padesátém 81, 100 82 Praha 10

Jana Slavníková

tel.: +420-274 054 175, fax: +420-274 054 177,

e-mail: [infoservisstc@czso.cz](mailto:infoservisstc@czso.cz), <http://www.stredocesky.czso.cz>

### **České Budějovice / Regional Analyses and Information Services Section České Budějovice,**

Žižkova 1, 370 77 České Budějovice

Ing. Petra Koubková

tel.: +420-386 718 440, fax: +420-386 718 450,

e-mail: [infoserviscb@czso.cz](mailto:infoserviscb@czso.cz), <http://www.cbudejovice.czso.cz>

### **Plzeň / Regional Analyses and Information Services Section Plzeň,**

Slovanská alej 36, 326 64 Plzeň

Mgr. Tereza Leščínská

tel.: +420-377 612 108, fax: +420-377 612 219

e-mail: [infoservisplzen@czso.cz](mailto:infoservisplzen@czso.cz), <http://www.plzen.czso.cz>

### **Karlovy Vary / Regional Analyses and Information Services Section Karlovy Vary,**

Sportovní 28, 360 09 Karlovy Vary - Drahovice

Jarmila Horáková

tel.: +420-353 223 719, fax: +420-353 222 677

e-mail: [infoserviskv@czso.cz](mailto:infoserviskv@czso.cz), <http://www.kvary.czso.cz>

### **Ústí nad Labem / Regional Analyses and Information Services Section Ústí nad Labem,**

Špálova 2684, 400 12 Ústí nad Labem

Barbora Capitová, Alena Svobodová

tel.: +420-472 706 176, fax: +420-472 770 855

e-mail: [infoservisul@czso.cz](mailto:infoservisul@czso.cz), <http://www.ustinadlabem.czso.cz>

### **Liberec / Regional Analyses and Information Services Section Liberec,**

Nám. Dr. Edvarda Beneše 26, 460 01 Liberec 1

Ing. Dagmar Ligierová, Mgr. Karla Švehlová

tel.: +420-485 110 223, fax: +420-485 110 308

e-mail: [infoservislbcc@czso.cz](mailto:infoservislbcc@czso.cz), <http://www.liberec.czso.cz>

### **Hradec Králové / Regional Analyses and Information Services Section Hradec Králové,**

Myslivečkova 914, 500 03 Hradec Králové 3

Ing. Věra Varmužová, Ing. Pavel Jelínek

tel.: +420-495 762 322, +420-495 762 322, fax: +420-495 546 965

e-mail: [infoservishk@czso.cz](mailto:infoservishk@czso.cz), <http://www.hradeckralove.czso.cz>

**Pardubice / Regional Analyses and Information Services Section Pardubice,**

V Ráji 872, 531 53 Pardubice

Ing. Hedvika Fialová, Dana Bílková

tel.: +420-466 743 480, +420-466 743 418, fax: +420-466 304 962

e-mail: [infoservispa@czso.cz](mailto:infoservispa@czso.cz), <http://www.pardubice.czso.cz>**Jihlava / Regional Analyses and Information Services Section Jihlava,**

Ke Skalce 30, 586 01 Jihlava

Ing. Jan Ryšavý, Bc. Andrea Vašků

tel.: +420-567 109 071, +420-567 109 061, fax: +420-567 310 006

e-mail: [infoservisvys@czso.cz](mailto:infoservisvys@czso.cz), <http://www.jihlava.czso.cz>**Brno / Regional Analyses and Information Services Section Brno,**

Jezuitská 2, 601 59 Brno

Ing. Milada Jonášová, Bc. Iveta Konečná

tel.: +420-542 528 115, +420-542 528 200, fax: +420-542 528 325

e-mail: [infoservisbrno@czso.cz](mailto:infoservisbrno@czso.cz), <http://www.brno.czso.cz>**Olomouc / Regional Analyses and Information Services Section Olomouc,**

Wellnerova 5, 779 11 Olomouc

Mgr. Kateřina Káňová

tel.: +420-585 731 514, fax: +420-585 411 320

e-mail: [infoservisolom@czso.cz](mailto:infoservisolom@czso.cz), <http://www.olomouc.czso.cz>**Ostrava / Regional Analyses and Information Services Section Ostrava,**

Repinova 17, 702 03 Ostrava

Ing. Daniela Hnidová, Martina Oboráková

tel.: +420-595 131 230, +420-595 131 231, fax: +420-595 131 231

e-mail: [infoservis\\_ov@czso.cz](mailto:infoservis_ov@czso.cz), <http://www.ostrava.czso.cz>**Zlín / Regional Analyses and Information Services Section Zlín,**

tř. Tomáše Bati 1565, 761 76 Zlín


























Ing. Viera Michalíková, Bc. Leona Tolarová

tel.: +420-577 219 225, fax: +420-577 435 629

e-mail: [infoservis-zl@czso.cz](mailto:infoservis-zl@czso.cz), <http://www.zlin.czso.cz>



11. PUBLIKACE VYDANÉ MIMO EP 2007<sup>1)</sup>11. PUBLICATIONS NOT INCLUDED IN THE CATALOGUE  
OF PUBLICATIONS 2007<sup>1)</sup>

Kód/Code	Název/Title	Vydání - měsíc 2007/ Published in ... 2007	Cena/Price Kč/CZK
1147-07 e-1147-07	Mezinárodní obchod ČR ve sféře služeb: nadále slabší než toky zboží International Trade in Services of the Czech Republic: Still Smaller than Flows of Goods	Srpen August	 80,-  40,-
1152-07 e-1152-07	Faktory ovlivňující úspěšnost podnikání Factors for Success in Business	Ríjen October	 70,-  35,-
1417-07 e-1417-07	A léta běží... And the Years Go By...	Duben April	 zdarma  free
1607-07 e-1607-07	Česká republika v mezinárodním srovnání Czech Republic in International Comparison	Září September	 zdarma  free
2125-07	Czech Agriculture through Statistics	Září September	 200,-
2130-07 e-2130-07	Ekologické zemědělství v roce 2005 Organic farming 2005	Květen May	 75,-  35,-
3012-07 e-3012-07	Příjmy a životní podmínky domácností ČR v roce 2005 Household Income and Living Conditions in the Czech Republic 2005	Leden January	 150,-  75,-
z-4206-07 e-4206-07	Volby do zastupitelstev obcí 24. listopadu 1990 Municipal Council Elections on 24 November 1990	Leden January	 90,-  30,-
13-4128-07 e-13-4128-07	Regionální rozdíly v demografickém, sociálním a ekonomickém vývoji Karlovarského kraje v letech 2000 až 2005 Regional Differences in Demographic, Social and Economic Development in the Karlovarský Region 2000-2005	3. čtvrtletí 3rd quarter	 100,-  50,-
13-5149-07 e-13-5149-07	Děti v Euroregionu Neisse-Nisa-Nysa Children in Euroregion Neisse-Nisa-Nysa	Květen May	 80,-  40,-
13-5150-07 e-13-5150-07	Regionální rozdíly v demografickém, sociálním a ekonomickém vývoji správních obvodů pověřených obecních úřadů v Libereckém kraji v letech 2000 až 2005 Regional Differences in Demographic, Social and Economic Development in Administrative Territories of Authorised Municipal Offices in the Liberecký Region 2000-2005	Červen June	 40,-  30,-
13-5341-07 e-13-5341-07	Město Pardubice v číslech The Town of Pardubice in Figures	Srpen August	155,- 100,-
13-6127-07 e-13-6127-07	Města a městyse kraje Vysočina Towns and Townlets of the Vysočina Region	2. čtvrtletí 2nd quarter	 60,-  30,-
13-6235-07 e-13-6235-07	Regionální rozdíly v demografickém, sociálním a ekonomickém vývoji Jihomoravského kraje v letech 2000 až 2005 Regional Differences in Demographic, Social and Economic Development in the Jihomoravský Region 2000-2005	3. čtvrtletí 3rd quarter	 100,-  50,-

<sup>1)</sup> Ohlášené do září 2007 včetně<sup>1)</sup> Publications announced before October 2007

**12. ZRUŠENÉ PRAVIDELNÉ PUBLIKACE V ROCE 2008****12. REGULAR PUBLICATIONS DISCONTINUED IN 2008**

Kód/ Code	Název/Title	Změny/Changes	Termín zveřejnění dat/ Data to be available in
0007	Číselník obcí České republiky 2007	Publikace zrušena, údaje zveřejněny v publikaci 1301-08 a na webu	Květen
	Nomenclature of Municipalities of the Czech Republic	Publication discontinued, data available in publication 1301-08 and on the web	May
1405	Bulletin ČSÚ	Publikace zrušena	
	CZSO Bulletin	Publication discontinued	
1406	Quarterly Statistical Bulletin	Publikace zrušena	
	Quarterly Statistical Bulletin	Publication discontinued	
2002	Informace o životním prostředí v ČR (2001 až 2006)	Publikace zrušena, údaje zveřejněny na webu ve společné ročence ČSÚ a MZE. <a href="http://www.env.cz/AIS/web.nsf/pages/statisticke-rocenky">http://www.env.cz/AIS/web.nsf/pages/statisticke-rocenky</a>	Listopad
	Information on the Environment in the CR (2001-2006)	Publication discontinued, data available on the web in the yearbook prepared jointly by the CZSO and the Ministry of Agriculture	November
2007	NAMEA pro emise do ovzduší v letech .....	Publikace zrušena, údaje nebyly ze zdrojů ČSÚ; zdrojová (zahraniční) data pro publikaci nejsou k dispozici	
	NAMEA for Air Emissions .....	Publication discontinued, data were not from CZSO sources; source (external) data for the publication are not available	
2008	Účty materiálových toků v ČR v letech 2002 až 2007 (vybrané indikátory)	Publikace zrušena, údaje nebyly ze zdrojů ČSÚ; zdrojová data pro publikaci nejsou k dispozici	
	Material Flow Accounts in the CR 2002-2007 (selected indicators)	Publication discontinued, data were not from CZSO sources; source data for the publication are not available	
4024	Úmrtnostní tabulky za okresy ČR v období 2001 až 2005	Publikace vychází jednou za 5 let	
	Life Tables for the Districts of the CR 2001-2005	Publication comes out every 5 years	
8203	Statistika stavebních zakázek	Publikace zrušena, údaje zveřejněny na webu. Cesta: <a href="http://www.czso.cz">www.czso.cz</a> > souhrnná data > Časové řady > Stavební zakázky	Květen, srpen, listopad, únor
	Construction Orders Statistics	Publication discontinued, data available on the web. Path: <a href="http://www.czso.cz">www.czso.cz</a> > Comprehensive Data > Time series > Construction	May, August, November, February
9107	Ekonomické výsledky v obchodě, ubytování a stravování v letech 2000, 2003 až 2005	Publikace zrušena, údaje zveřejněny na webu. Cesta: <a href="http://www.czso.cz">www.czso.cz</a> > souhrnná data > Časové řady > Obchod, pohostinství, ubytování	Duben
	Trade, Hotels and Restaurants: Economic Results of 2000, 2003-2005	Publication discontinued, data available on the web. Path: <a href="http://www.czso.cz">www.czso.cz</a> > Comprehensive Data > Time series > Retail Trade, Hotels and Restaurants	April
9203	Domácí a výjezdový cestovní ruch v roce 2008	Publikace zrušena, údaje zveřejněny na webu. Cesta: <a href="http://www.czso.cz">www.czso.cz</a> > souhrnná data > Časové řady > Cestovní ruch	Červen, září, prosinec, březen
	Domestic and Outbound Tourism	Publication discontinued, data available on the web. Path: <a href="http://www.czso.cz">www.czso.cz</a> > Comprehensive Data > Time series > Tourism	June, September, December, March

Kód/ Code	Název/Title	Změny/Changes	Termín zveřejnění dat/ Data to be available in
9206	Návštěvnost v hromadných ubytovacích zařízeních cestovního ruchu	Publikace zrušena, údaje zveřejněny na webu. Cesta: <a href="http://www.czso.cz">www.czso.cz</a> > souhrnná data > Časové řady > Cestovní ruch	Květen, srpen, listopad, únor
	Guests at Collective Tourist Accommodation Establishments - CR	Publication discontinued, data available on the web. Path: <a href="http://www.czso.cz">www.czso.cz</a> > Comprehensive Data > Time series > Tourism	May, August, November, February
9207	Návštěvnost v hromadných ubytovacích zařízeních cestovního ruchu - kraje	Publikace zrušena, údaje zveřejněny na webu. Cesta: <a href="http://www.czso.cz">www.czso.cz</a> > souhrnná data > Časové řady > Cestovní ruch	Červen, září, prosinec, březen
	Guests at Collective Tourist Accommodation Establishments - Regions	Publication discontinued, data available on the web. Path: <a href="http://www.czso.cz">www.czso.cz</a> > Comprehensive Data > Time series > Tourism	June, September, December, March
9302	Ekonomické výsledky v dopravě a spojích v letech 2000, 2003 až 2005	Publikace zrušena, údaje zveřejněny na webu. Cesta: <a href="http://www.czso.cz">www.czso.cz</a> > souhrnná data > Časové řady > Doprava a spoje	Duben
	Transport and Communications: Economic Results of 2000, 2003-2005	Publication discontinued, data available on the web. Path: <a href="http://www.czso.cz">www.czso.cz</a> > Comprehensive Data > Time series > Transport and Communication	April