

EDIČNÍ PLÁN NA ROK 2009 CATALOGUE OF PUBLICATIONS 2009

Zpracoval: Odbor informačních služeb
Prepared by: Information Services Department
Ředitel/Director: Ing. Veronika Tichá
Kontakty/Contacts: objednavky@czso.cz,
prodejna@czso.cz,
infoservis@czso.cz

Obsah

1. Úvod	4
2. Způsob objednávky	8
3. Vysvětlivky k edičnímu plánu a seznam zkratek	10
4. Ediční plán 2009	14
1 Souborné publikace	16
10 Ročenky	16
11 Analýzy	20
13 Informace o regionech, městech a obcích	24
14 Souborné publikace	30
16 Mezinárodní srovnání	36
18 Časopisy	36
3 Práce, sociální statistiky	40
30 Životní úroveň	40
31 Práce a mzdy	42
33 Školství, kultura, zdravotnictví	42
4 Obyvatelstvo, volby	44
40 Demografie	44
6 Zahraniční obchod	48
60 Zahraniční obchod	48
7 Ceny	50
70 Ceny výrobců	50
71 Spotřebitelské ceny	52
72 Ceny zahraničního obchodu	54
8 Průmysl, energetika, stavebnictví	56
80 Průmysl	56
81 Energetika	58
82 Stavebnictví	58
9 Služby	60
96 Věda a výzkum	60
97 Informační společnost	60
5. Seznam regionálních publikací 2009	64
6. Seznam analýz pro rok 2009	66
7. Publikace vydané mimo EP	70
8. Zrušené pravidelné publikace	72
9. Seznam Rychlých informací	74
10. Kalendář Rychlých informací	76
11. Termíny zveřejnění výstupů národních účtů v roce 2009	90
12. Informační služby Českého statistického úřadu, úřední hodiny	96
13. Kontaktní místa informačních služeb na krajích (ČSÚ) ..	100

Contents

1. Introduction	5
2. Ordering CZSO publications	9
3. Explanatory notes and abbreviations	11
4. Catalogue of publications 2009	15
1 Comprehensive information	17
10 Yearbooks	17
11 Analyses	21
13 Information on regions, towns and municipalities	25
14 Comprehensive publications	31
16 International comparisons	37
18 Journals	37
3 Labour, social statistics	41
30 Living standard	41
31 Labour and wages	43
33 Education, culture, health	43
4 Population, elections	45
40 Demography	45
6 External trade	49
60 External trade	49
7 Prices	51
70 Producer prices	51
71 Consumer prices	53
72 External trade prices	55
8 Industry, energy, construction	57
80 Industry	57
81 Energy	59
82 Construction	59
9 Services	61
96 Research and development	61
97 Information society	61
5. List of regional publications 2009	65
6. List of analyses 2009	67
7. Publications not included in the CoP	71
8. Cancelled regular publications	73
9. List of News Releases	75
10. Calendar of News Releases	77
11. Calendar of National Accounts Releases 2009	91
12. Information services of the Czech Statistical Office, business hours	97
13. Contacts to information services in the regions (CZSO)	100

1. ÚVOD

Vážení uživatelé statistických publikací,

předkládáme Vám Ediční plán publikací ČSÚ na rok 2009 (EP 2009), který je ve srovnání s minulými lety poměrně útlý.

Stále více statistických informací uvolňovaných zejména s měsíční a čtvrtletní periodicitou, najdou uživatelé již nyní na webu ČSÚ, a to buď ve speciálních aplikacích, ve veřejné databázi, v časových řadách nebo v dokumentech, které budou k dispozici v té části internetu, kde dříve byly zveřejněny publikace. Není tedy nutné ještě je tisknout.

Všechny publikace v EP 2009 budou vydány v tištěné formě. S výjimkou 2 brožur a 3 časopisů, budou všechny publikace k dispozici i v elektronické formě. Většina publikací je buď analytického nebo souhrnného charakteru.

EP 2009 se liší od předchozích nejen formátem, ale i v některých dalších věcech - např. nově je přidána ikona pro analytické publikace, již není oddělena část publikací vydávaných ústředím od krajských titulů, pouze v 5. kapitole je uveden seznam krajských publikací. Zařazení krajských výstupů má za následek změnu kódů krajských publikací.

Jak již bylo řečeno, počet publikací plánovaných pro rok 2009 se podstatně snížil - téměř o dvě třetiny. Publikací bude vydáno 77, resp. půjde o 53 titulů (krajské publikace vycházejí vždy v mutacích pro jednotlivé kraje). Informaci o zrušených pravidelných publikacích z EP 2008 (bez náhrady) najdete v 8. kapitole EP. Údaje z ostatních zrušených publikací budou zveřejněny na internetu ČSÚ. Jak na internetu, tak ve Zpravodaji ČSÚ najdete přehled, kdy a kde (alespoň orientačně) budou údaje k dispozici.

Stejně jako v předchozím roce u publikací uvádíme konkrétní datum, do kterého by měla být publikace zveřejněna, přičemž termín je určující pro zveřejnění na webových stránkách úřadu. Může se však stát, že tištěná publikace vyjde později.

Informace o připravovaných publikacích pro rok 2009 jsou doplněny v kapitole č. 6 seznamem všech plánovaných analýz pro rok 2009 včetně těch, které budou zveřejněny pouze na webu.

V kapitolách 9 a 10 najdete seznam Rychlých informací spolu s kalendářem jejich vydávání. Jde o nejžádanější a velmi citlivé statistické informace, ke kterým mají uživatelé zaručen stejný přístup. Jsou zveřejněny ve stanovený den vždy přesně v 9.00 hodin.

V roce 2009 se změní počet, rozsah i struktura RI. Veškeré změny byly připraveny v souvislosti se změnami ve výkaznictví a s ohledem na zavedení CZ-NACE v ČSÚ. Počet RI se oproti roku 2009 mírně snížil, termíny zveřejnění jsou předkládány v kalendářních dnech. Pokud jste využívali týdenní šetření cen, upozorňujeme Vás, že v roce 2009 bude část věnovaná cenám potravinářských výrobků zveřejňována po dvou týdnech, část týkající se pohonných hmot bude zveřejňována s týdenní periodicitou. Měsíční RI za průmysl a stavebnictví budou sloučeny v jednu informaci. Stejně budou dřívější dvě čtvrtletní informace za bytovou výstavbu, stavební povolení a zakázky spojeny v jednu čtvrtletní RI.

Dear Users of Statistical Publications,

We present the new Catalogue of Publications 2009 (CoP 2009), rather small in size compared with the previous years.

More and more statistical information released in particular on a monthly or quarterly basis can be found on the CZSO website in the parts special applications, public database and time series or in documents that will be available in the part of the web previously devoted to publications. There is no need to print them.

All the publications included in CoP 2009 will be published in printed form. Except for two brochures and three journals, all publications will also be available in electronic form. The majority of the publications are either analytical or comprehensive.

The CoP 2009 differs from the previous editions not only by the format - for example, a new icon for analytical publications has been added; or the part of publications published by headquarters is no more separated from those published in the regions, just part 5 contains the list of regional publications. The inclusion of regional outputs needed new codes of regional publications.

As aforementioned, the number of publications planned for 2009 has been drastically reduced - by nearly two thirds. In total 77 publications, namely 53 titles (every region has an own version of the corresponding regional publication), will be published. Cancelled publications (that were in the CoP 2008) containing discontinued data are listed in part 8. Data from the other cancelled publications will be made available on the CZSO website. The Internet and the CZSO Newsletter will give you approximate information when and where the data will be available.

Like in the CoP 2008, each item includes the date by which the publication should be published, which is the date of release on the CZSO website. The printed publication may be later.

Part 6 of this Catalogue contains the list of all analyses planned for 2009, including those that will be made available only on the web.

The list and the calendar of news releases are in parts 9 and 10 respectively. News releases are the most demanded and very sensitive statistical information accessible to all users at the same moment in time. All CZSO news releases are issued at 9:00 on the CZSO website.

In 2009 the number, volume and structure of news releases will undergo some changes made in connection with the changes in the reporting system and reflecting the introduction of the new CZ-NACE classification in the CZSO. The number of news releases will be slightly lower in comparison to 2008. The users of the weekly average prices survey should note that it has been split into the average prices survey of food and beverages (semi-monthly in 2009) and the average prices survey of fuels and oil products (weekly). The monthly news releases for industry and construction will be issued together as one news release. By the same token, the previously two quarterly news releases covering housing construction, building permits and construction orders will be put together and issued as one quarterly news release.

1. ÚVOD

Na internetových stránkách úřadu je spolu s kalendářem RI zveřejněn také kalendář plánovaných revizí statistických dat a kalendář uvolňování výstupů národních účtů v roce 2009 (v EP je v 11. kapitole).

Poněkud se v roce 2009 mění pravidla, pokud jde o čtvrtletní tematické analýzy. V souvislosti s výše zmíněnými změnami ve výkaznictví a důsledkem zavedení CZ-NACE, v roce 2009 nebudou vycházet některé čtvrtletní analýzy. Nadále budou připravovány analýzy z oblasti cenové, statistiky zahraničního obchodu, mezd a zaměstnanosti a nezaměstnanosti (výběrové šetření pracovních sil). Zveřejňovány budou v termínech příslušných Rychlých informací, anglické verze pak o cca 3 dny později.

ČSÚ nabízí vedle publikací a RI i další zdroje svých informací - od počátku roku 2006 provozuje na svých webových stránkách veřejnou databázi (VDB), která se průběžně rozšiřuje a zdokonaluje. Dalším zdrojem dat je databáze zahraničního obchodu, která je již několik let k dispozici veřejnosti. Průběžně je upravována aplikace k databázi údajů statistiky národních účtů. Od září 2007 je na webu také aplikace, pomocí které lze získat přehled o hromadných ubytovacích zařízeních v ČR.

Doufáme, že plně využijete všech nabízených služeb pro Vaši činnost a budete s nimi spokojeni. Zároveň děkujeme za všechny připomínky, které nám pomohou zlepšit úroveň naší práce.

Ing. Jiří Křovák

1. místopředseda ČSÚ

Besides the calendar of news releases, the CZSO website presents the calendar of data revisions and calendar of national accounts releases 2009 (for the latter see part 11 of this CoP).

There are some changes regarding the quarterly thematic analyses. In the context of the aforementioned changes in the reporting system and the introduction of CZ-NACE, some of the quarterly analyses will not be published in 2009. Nevertheless, analyses in the areas of price statistics, external trade statistics, wages, employment and unemployment statistics (the labour force sample survey) are continued. They will be published along with the corresponding news releases, English versions by roughly three days later.

In addition to the publications and news releases, the CZSO offers other sources of information on the website - the public database (PDB), which is available since the beginning of 2006 and being continually developed and improved, or external trade database available to the public for several years. The national accounts statistics database application is continually updated. An application providing an overview of collective accommodation establishments in the Czech Republic has been on the web since September 2007.

We hope that you will be able to make effective use of services on offer. Thank you for all comments and suggestions which will help us improve our work.

Jiří Křovák

First Vice-President of the CZSO

2. ZPŮSOB OBJEDNÁVKY

Objednávku publikací je možno provést:

- a) **jednorázově** - objednávka jednotlivých publikací již vydaných,
- b) **předplatné pro rok 2009**

Objednávky publikací zasílejte, prosím, na přiloženém objednávkovém listě s vyznačením druhu objednávky (jednorázově - předplatné 2009). Objednávkový list najdete i na internetových stránkách ČSÚ na adrese www.czso.cz. Veškeré dotazy a požadavky ohledně objednávek publikací můžete posílat elektronicky na adresu objednavky@czso.cz. Vzhledem k zásadním změnám v EP 2009 již není možné navázat na v dřívějších letech uzavřené trvalé objednávky.

Regionální publikace objednávejte stejně jako loni jen v ústředí ČSÚ. Metodické vysvětlivky k regionálním publikacím Vám poskytnou pracovníci na krajích, kontakty na ně najdete v 13. kapitole EP a samozřejmě na internetové stránce ČSÚ. Pokud si nebudete jisti, komu dotaz adresovat, v žádném případě nepište na několik adres, nýbrž jen na adresu infoservis@czso.cz.

Fakturace předplatného se provádí najednou za všechny publikace uvedené v objednávce, faktura se zasílá s první vydanou a zaslouženou publikací. V případě, že faktura není uhrazena k datu splatnosti, je odběratel vyřazen z evidence. V případě pozdější úhrady jsou publikace zaslány dodatečně. Nedílnou součástí názvu publikace je **číselný kód**, který je třeba **vždy uvést**.

Veškeré změny týkající se objednávek a fakturace nám, prosíme, ihned ohlaste.

Rychlé informace zveřejňuje ČSÚ zdarma na svých internetových stránkách. Přejete-li si dostávat upozornění ve dnech, kdy vycházejí Rychlé informace prostřednictvím elektronické pošty (ČSÚ poskytuje tuto službu zdarma), adresujte Vaši žádost na adresu propagace@czso.cz.

2. ORDERING CZSO PUBLICATIONS

There are two types of orders:

a) **single issue(s)** - order for publication(s) already published,

b) **annual subscription for 2009**

When ordering, please use the attached order sheet where you should mention the type of order (single issues or annual subscription for 2009). The order sheet is also available on the CZSO website www.czso.cz. If you have any enquiries or requests relating to ordering publications, email them to objednavky@czso.cz. Considering the changes in the Catalogue of Publications 2009, permanent orders made in the previous years cannot be reflected.

Like in last year, orders for regional publications should only be placed with CZSO headquarters. Explanatory notes to regional publications will be provided by staff in the regions (for contacts see part 13 of this CoP) or they can be found on the web. Please send your questions to infoservis@czso.cz, do not use any other address.








As to subscription, all publications given in the order sheet are invoiced together and the invoice is attached to the first publication sent to you. If the invoice is not paid by the due date, the customer is removed from the database. If the payment is made later, the publications will be sent afterwards. You should **always quote** the title in full and the **numerical code**.

Please notify us immediately of any changes to your orders.

The Czech Statistical Office makes available its *News Releases* free of charge on the Internet. If you want to receive notification e-mails on the dates news releases are issued (a service provided by the CZSO free of charge), let us know at propagace@czso.cz.

3. VYSVĚTLIVKY K EDIČNÍMU PLÁNU A SEZNAM ZKRATEK

Kód + ikona:

t-xxxx-09		publikace v tištěné podobě
e-xxxx-09		publikace v elektronické podobě
t-xxxx-09		analytická publikace
xxxx		dokument na webu
t-xxxxxx-09		krajská publikace v tištěné podobě
e-xxxxxx-09		krajská publikace v elektronické podobě
t-xxxxxx-09		krajská analytická publikace

Cena:

- Ceny standardně tištěných publikací jsou stanoveny za 1 výtisk - bez poštovního.
- Cena publikace v elektronické podobě je stanovena na přibližně 50% ceny tištěné publikace, nejméně však 30,- Kč, v ceně je zahrnuta i cena nosiče.
- Cena v EUR odpovídá kursu CZK k EUR v době přípravy EP, v cenách anglické mutace nebo česko-anglické verze jsou zohledněny náklady na překlad.
- Nejnižší účtovaná cena v EUR je EUR 5,-.








*) cena bude stanovena dodatečně

Dále si Vás dovoluujeme upozornit na Ceník informačních služeb a produktů, který je platný od 10. června 2008 a který najdete na adrese: http://www.czso.cz/csu/redakce.nsf/i/nabidka_sluzeb. Jsou zde uvedeny např. informace o slevách, které úřad poskytuje na starší publikace, a o nabízených službách.

V návaznosti na číselník NUTS 3 byly odpovídajícím způsobem upraveny kódy publikací připravovaných za kraj **Hl. m. Praha** (nově: 10XXXX-09), **Středočeský kraj** (nově: 20XXXX-09) a **Moravskoslezský kraj** (nově: 80XXXX-09).

3. EXPLANATORY NOTES AND ABBREVIATIONS

Code + icon:

t-xxxx-09		publication available in printed form
e-xxxx-09		publication available in electronic form
t-xxxx-09		analytical publication
xxxx		web document
t-xxxxxx-09		regional publication available in printed form
e-xxxxxx-09		regional publication available in electronic form
t-xxxxxx-09		regional analytical publication

Prices:

- Prices of standard printed publications refer to 1 copy, excl. postage.
- The price of a publication in electronic form is roughly 50% of the price of the corresponding printed publication, at least EUR 5, incl. the price of the carrier.
- The prices in EUR are based on the CZK/EUR exchange rate at the time of preparing the CoP; the prices of English or Czech-English versions include the translation costs.
- The lowest invoice price is EUR 5.

*) Price will be fixed later

We would like to draw your attention to the current price list of information services and products (effective from 10 June 2008) which is available at http://www.czso.cz/csu/redakce.nsf/i/nabidka_sluzeb. This web page provides information about discounts on back copies of publications and about services on offer.

To comply with the NUTS 3 nomenclature, the codes of publications prepared in three regions have been adjusted: **Hl. m. Praha Region** (new code 10XXXX-09), **Středočeský Region** (new code 20XXXX-09) and **Moravskoslezský Region** (new code 80XXXX-09).

3. VYSVĚTLIVKY K EDIČNÍMU PLÁNU A SEZNAM ZKRATEK

Zkratky

- COICOP** = Klasifikace individuální spotřeby podle účelu
- CZ-CC** = Klasifikace stavebních děl
- CZ-CPA** = Klasifikace produkce (CZ-CPA) zohledňuje technologický rozvoj a strukturální změny v hospodářství, nahrazuje Standardní klasifikaci produkce (SKP); byla vydána na základě nařízení Evropského parlamentu a Rady (ES) č. 451/2008 ze dne 23.4.2008
- CZ-NACE** = Klasifikace ekonomických činností (CZ-NACE) nahrazuje Odvětvovou klasifikaci ekonomických činností (OKEČ), byla vydána souladu s nařízením Evropského parlamentu a Rady (ES) č. 1893/2006 ze dne 20. 12. 2006. Zohledňuje technologický rozvoj a strukturální změny hospodářství za posledních 15 let a je lépe srovnatelná s jinými mezinárodními klasifikacemi
- ČKAIT** = Česká komora autorizovaných inženýrů a techniků
- EP** = Ediční plán
- EU** = Evropská unie
- GBAORD** = Státní rozpočtové výdaje a dotace na výzkum a vývoj podle socioekonomických směrů (cílů)
- HDP** = Hrubý domácí produkt
- HS** = Harmonizovaný systém
- IPP** = Index průmyslové produkce
- MKN** = Mezinárodní klasifikace nemocí (a příčin smrti)
- NACE** = Statistická klasifikace ekonomických činností
- NUTS** = Klasifikace územních statistických jednotek
- OECD** = Organizace pro hospodářskou spolupráci a rozvoj
- OKEČ** = Odvětvová klasifikace ekonomických činností
- ORAIS** = Oddělení regionálních analýz a informačních služeb
- SILC** = Výběrové šetření Životní podmínky
- SITC** = Standardní mezinárodní zbožívá klasifikace
- SKP** = Standardní klasifikace produkce
- SO ORP** = Správní obvody obcí s rozšířenou působností
- ÚIV** = Ústav informací ve vzdělávání
- ÚZIS** = Ústav zdravotnických informací a statistiky
- VaV** = Věda a výzkum
- VÚSC** = Vyšší územní správní celky
- ZSJ** = Základní sídelní jednotka

3. EXPLANATORY NOTES AND ABBREVIATIONS

Abbreviations

- COICOP** = Classification of Individual Consumption by Purpose
- CZ-CC** = Classification of Types of Constructions
- CZ-CPA** = Classification of Products by Activity, reflecting technological development and structural changes in the economy, replaces the former CZ-CPA (SKP) classification; based on Regulation (EC) No 451/2008 of the European Parliament and of the Council of 23 April 2008
- CZ-NACE** = Statistical Classification of Economic Activities, replaces the former Industrial Classification of Economic Activities (OKEČ); based on Regulation (EC) No 1893/2006 of the European Parliament and of the Council of 20 December 2006. It reflects technological development and structural changes in the economy over last 15 years and it is better comparable with other international classifications.
- CoP** = Catalogue of Publications
- EU** = European Union
- GBAORD** = Government Budget Appropriations or Outlays for R&D by socio-economic objectives
- HBS** = Household Budget Survey
- GDP** = Gross Domestic Product
- HS** = Harmonised System
- ICT** = Information and Communication Technology
- ICD** = International Classification of Diseases (and Causes of Death)
- NACE** = Statistical Classification of Economic Activities
- NUTS** = Nomenclature of Territorial Units for Statistics
- OECD** = Organisation for Economic Cooperation and Development
- SILC** = Statistics on Income and Living Conditions
- SITC** = Standard International Trade Classification
- CPA** = Classification of Products by Activity
- AT MEP** = Administrative Territories of Municipalities with Extended Powers
- R&D** = Research and Development

4. EDIČNÍ PLÁN 2009

0	Metodika	
	00 Klasifikace a číselníky	pouze na www
	02 Metodické publikace	pouze na www
1	Souborné informace	
	10 Ročenky	
	11 Analýzy	
	12 Konjunkturální průzkumy	pouze na www
	13 Informace o regionech, městech a obcích	
	14 Souborné publikace	
	16 Mezinárodní srovnání	
	18 Časopisy	
2	Životní prostředí, zemědělství	
	20 Životní prostředí	pouze na www
	21 Zemědělství	pouze na www
	22 Lesnictví	pouze na www
3	Práce, sociální statistiky	
	30 Životní úroveň	
	31 Práce a mzdy	
	33 Školství, kultura, zdravotnictví	
4	Obyvatelstvo, volby	
	40 Demografie	
	41 Sčítání lidu, domů a bytů	pouze na www
	42 Volební statistika	pouze na www
5	Národní účty, finanční hospodaření	
	50 Národní účty	pouze na www
	51 Finanční hospodaření	pouze na www
6	Zahraniční obchod	
	60 Zahraniční obchod	
7	Ceny	
	70 Ceny výrobců	
	71 Spotřebitelské ceny	
	72 Ceny zahraničního obchodu	
8	Průmysl, energetika, stavebnictví	
	80 Průmysl	
	81 Energetika	
	82 Stavebnictví	
9	Služby	
	90 Tržní služby	pouze na www
	91 Obchod, ubytování a stravování	pouze na www
	92 Cestovní ruch	pouze na www
	93 Doprava a spoje	pouze na www
	94 Finanční zprostředkování	pouze na www
	95 Netržní služby	pouze na www
	96 Věda a výzkum	
	97 Informační společnost	

Úplný přehled výstupů (včetně informací vydávaných pouze v elektronické podobě) najdete na internetových stránkách Českého statistického úřadu www.czso.cz. Výše uvedené skupiny zahrnují i krajské publikace.

4. CATALOGUE OF PUBLICATIONS 2009

0	Methodology	
	00 Classifications and nomenclatures	Only on the www
	02 Methodological publications	Only on the www
1	Comprehensive information	
	10 Yearbooks	
	11 Analyses	
	12 Business cycle surveys	Only on the www
	13 Information on regions, towns and municipalities	
	14 Comprehensive publications	
	16 International Comparisons	
	18 Journals	
2	Environment, agriculture	
	20 Environment	Only on the www
	21 Agriculture	Only on the www
	22 Forestry	Only on the www
3	Labour, social statistics	
	30 Living standard	
	31 Labour and wages	
	33 Education, culture, health	
4	Population, elections	
	40 Demography	
	41 Population and housing census	Only on the www
	42 Election statistics	Only on the www
5	National accounts, financial data	
	50 National accounts	Only on the www
	51 Financial data	Only on the www
6	External trade	
	60 External trade	
7	Prices	
	70 Producer prices	
	71 Consumer prices	
	72 External trade prices	
8	Industry, energy, construction	
	80 Industry	
	81 Energy	
	82 Construction	
9	Services	
	90 Market services	Only on the www
	91 Trade, hotels and restaurants	Only on the www
	92 Tourism	Only on the www
	93 Transport and communications	Only on the www
	94 Financial intermediation	Only on the www
	95 Non-market services	Only on the www
	96 Research and development	
	97 Information society	

The full catalogue of CZSO outputs (incl. information published in electronic form only) is available on the website of the Czech Statistical Office www.czso.cz. The above thematic groups also include regional publications.

10 Ročenky

Statistická ročenka České republiky 2009

Verze: česko-anglická

t-0001-09



*/

e-0001-09



*/

Údaje o stavu a vývoji nejdůležitějších oblastí hospodářského, sociálního a kulturního života ČR; dlouhodobé časové řady (1993 - 2008) za vybrané ukazatele národního hospodářství.

*Periodicita: roční**Územní členění: ČR, oblasti, kraje**Údaje roku: 2008, časová řada**Termín vydání: 30. 11. 2009*

Pozn.: Objednávky a prodej tištěných publikací za hotové a na faktury - NAKLADATELSTVÍ SCIENTIA spol. s r. o., obchodní oddělení, Křížová 1018/6, 150 05 Praha 5 - Smíchov, tel.: 233 350 201, fax: 220 510 274, e-mail: obchod@scientia.cz; prodej za hotové a prodej CD-ROM za hotové a na fakturu - ČSÚ, prodejna statistických publikací.

NUMERI PRAGENSES 2009 - Statistická ročenka

hl. m. Prahy

Verze: česko-anglická

t-101011-09



300,- Kč

e-101011-09



150,- Kč

Souhrnný přehled statistických údajů o hlavním městě. Data jsou především za rok 2008 a předchozí 2 roky za hl. m. Prahu celkem, ale i za jednotlivé správní obvody a městské části. Vybrané ukazatele jsou zde prezentovány v delší časové řadě. Publikace je doplněna i údaji o mezikrajovém srovnání, časovou řadou základních ukazatelů za celou ČR, stručnou charakteristikou kraje, grafy a kartogramy.

*Periodicita: roční**Územní členění: hl. m. Praha, městské části, správní obvody, ČR, oblasti, kraje**Údaje roku: časová řada**Termín vydání: 30. 12. 2009*

Statistická ročenka Středočeského kraje 2009

Verze: česko-anglická

t-201011-09



250,- Kč

e-201011-09



125,- Kč

Statistická ročenka Jihočeského kraje 2009

Verze: česko-anglická

t-311011-09



250,- Kč

e-311011-09



125,- Kč

10 Yearbooks

Statistical Yearbook of the Czech Republic 2009

Version: Czech-English

t-0001-09



*/

e-0001-09



*/

Data on the state and development of the most important areas of economic, social and cultural life in the Czech Republic; selected national economy indicators cover the period 1993-2008.

Periodicity: annually

Territorial breakdown: CR, areas, regions

Year covered: 2008, time series

To be published: 30. 11. 2009

Note: Orders and cash/invoice sale of printed publications by publisher NAKLADATELSTVÍ SCIENTIA spol. s r. o., Křížová 1018/6, 150 05 Praha 5 - Smíchov, tel. (+420) 233 350 201, fax: (+420) 220 510 274, e-mail: obchod@scientia.cz; cash sale and CD-ROM cash/invoice sale by CZSO, Publications Shop.

NUMERI PRAGENSES 2009 - Statistical Yearbook of Prague

Version: Czech-English

t-101011-09



€ 22

e-101011-09



€ 11

A comprehensive statistical review of Prague. Covering mostly 2008 and the two preceding years, the focus is mainly on Prague in total, but also on individual administrative districts and city parts. Selected indicators cover a longer period of time. Also included are interregional comparisons, time series of basic indicators at national level, brief characteristics of the region, graphs and cartograms.

Periodicity: annually

Territorial breakdown: Prague, city parts, administrative districts, CR, areas, regions

Year covered: time series

To be published: 30. 12. 2009

Statistical Yearbook of the Středočeský Region 2009

Version: Czech-English

t-201011-09



€ 18

e-201011-09



€ 9

Statistical Yearbook of the Jihočeský Region 2009

Version: Czech-English

t-311011-09



€ 18

e-311011-09



€ 9

Statistická ročenka Plzeňského kraje 2009

Verze: česko-anglická

t-321011-09

250,- Kč

e-321011-09

125,- Kč

Statistická ročenka Karlovarského kraje 2009

Verze: česko-anglická

t-411011-09

250,- Kč

e-411011-09

125,- Kč

Statistická ročenka Ústeckého kraje 2009

Verze: česko-anglická

t-421011-09

250,- Kč

e-421011-09

125,- Kč

Statistická ročenka Libereckého kraje 2009

Verze: česko-anglická

t-511011-09

250,- Kč

e-511011-09

125,- Kč

Statistická ročenka Královéhradeckého kraje 2009

Verze: česko-anglická

t-521011-09

250,- Kč

e-521011-09

125,- Kč

Statistická ročenka Pardubického kraje 2009

Verze: česko-anglická

t-531011-09

250,- Kč

e-531011-09

125,- Kč

Statistická ročenka kraje Vysočina 2009

Verze: česko-anglická

t-631011-09

250,- Kč

e-631011-09

125,- Kč

Statistická ročenka Jihomoravského kraje 2009

Verze: česko-anglická

t-641011-09

250,- Kč

e-641011-09

125,- Kč

Statistická ročenka Olomouckého kraje 2009

Verze: česko-anglická

t-711011-09

250,- Kč

e-711011-09

125,- Kč

Statistical Yearbook of the Plzeňský Region 2009

Version: Czech-English

t-321011-09		€ 18
e-321011-09		€ 9

Statistical Yearbook of the Karlovarský Region 2009

Version: Czech-English

t-411011-09		€ 18
e-411011-09		€ 9

Statistical Yearbook of the Ústecký Region 2009

Version: Czech-English

t-421011-09		€ 18
e-421011-09		€ 9

Statistical Yearbook of the Liberecký Region 2009

Version: Czech-English

t-511011-09		€ 18
e-511011-09		€ 9

Statistical Yearbook of the Královéhradecký Region 2009

Version: Czech-English

t-521011-09		€ 18
e-521011-09		€ 9

Statistical Yearbook of the Pardubický Region 2009

Version: Czech-English

t-531011-09		€ 18
e-531011-09		€ 9

Statistical Yearbook of the Vysočina Region 2009

Version: Czech-English

t-631011-09		€ 18
e-631011-09		€ 9

Statistical Yearbook of the Jihomoravský Region 2009

Version: Czech-English

t-641011-09		€ 18
e-641011-09		€ 9

Statistical Yearbook of the Olomoucký Region 2009

Version: Czech-English

t-711011-09		€ 18
e-711011-09		€ 9

Statistická ročenka Zlínského kraje 2009

Verze: česko-anglická

t-721011-09

250,- Kč

e-721011-09

125,- Kč

Statistická ročenka Moravskoslezského kraje 2009

Verze: česko-anglická

t-801011-09

250,- Kč

e-801011-09

125,- Kč

Základní údaje o demografickém, sociálním a ekonomickém vývoji kraje v letech 2006 až 2008, ve vybraných ukazatelích v delší časové řadě. Meziokresní a mezikrajská srovnání, vybrané údaje o správních obvodech obcí s rozšířenou působností a městech, přehled všech obcí. Doplněna časovou řadou základních ukazatelů za celou Českou republiku, stručnou charakteristikou kraje, grafy a kartogramy.

*Periodicita: roční**Územní členění: ČR, kraj, okresy, SO ORP, obce**Údaje roku: časová řada**Termín vydání: 31. 12. 2009***11 Analýzy****Tendence a faktory makroekonomického vývoje 2008**

Verze: česká

**t-1101-09**

130,- Kč

e-1101-09

65,- Kč

Analýza se soustředí na hlavní charakteristiky ekonomického a sociálního vývoje v roce 2008 z pohledu střednědobých trendů. Mezinárodní komparace umožní identifikovat vývoj pozice ČR ve výkonnosti ekonomiky, ve zdrojích ekonomického růstu a u charakteristik konvergenčních procesů.

*Periodicita: roční**Územní členění: ČR, EU**Údaje roku: časová řada**Termín vydání: 30. 4. 2009***Vývoj české ekonomiky**

Verze: česká

**t-1109-09**

60,- Kč

e-1109-09

30,- Kč

Hodnocení vývoje reálné a peněžní ekonomiky ČR za uplynulé období (výkonnost základních odvětví, HDP, výdaje, důchody, poptávka, nabídka, vnější ekonomické vztahy, ceny, trh práce, peněžní zásoba, úroky, státní rozpočet).

*Periodicita: čtvrtletní**Územní členění: ČR**Údaje roku: 2008, 2009**Termín vydání: 75. kalendářní den*

Statistical Yearbook of the Zlínský Region 2009

Version: Czech-English

t-721011-09



€ 18

e-721011-09



€ 9

Statistical Yearbook of the Moravskoslezský Region 2009

Version: Czech-English

t-801011-09



€ 18

e-801011-09



€ 9

Basic data on demographic, social and economic development in the region in 2006-2008, selected indicators cover a longer period of time. Interdistrict and interregional comparisons, selected data on administrative territories of municipalities with extended powers and on towns, a list of all municipalities. Also included are time series of basic indicators at national level, brief characteristics of the region, graphs and cartograms.

Periodicity: annually

Territorial breakdown: CR, regions, districts, AT MEP, municipalities

Year covered: time series

To be published: 31. 12. 2009

11 Analyses

Tendencies and Factors of Macroeconomic Development 2008

Version: English



t-1111-09



€ 10

e-1111-09



€ 5

Analysis focused on the main economic and social development indicators in 2008 from the point of view of medium-term trends. Comparison with other countries makes it possible to identify the CR's position in terms of economic performance, sources of economic growth and characteristics of convergence processes.

Periodicity: annually

Territorial breakdown: CR, EU

Year covered: time series

To be published: 30. 5. 2009

The Czech Economy Development

Version: Czech



t-1109-09



€ 5

e-1109-09



€ 5

Assessment of the CR's real and monetary economy development in the last period (output of basic industries, GDP, expenditure, income, demand, supply, external economic relations, prices, labour market, money supply, interest rates, state budget).

Periodicity: quarterly

Territorial breakdown: CR

Year covered: 2008, 2009

To be published: 75th calendar day

Život cizinců v ČR

Verze: česká

t-1118-09

130,- Kč

e-1118-09

65,- Kč

Základní informace o cizincích v ČR s důrazem na regionální členění těchto údajů (tj. informace do úrovně okresů, resp. do úrovně správních obvodů v případě hlavního města Prahy).

*Periodicita: roční**Územní členění: ČR, oblasti, kraje, okresy**Údaje roku: časová řada**Termín vydání: 31. 12. 2009***Demografie podniků v ČR - výsledky za roky 2000 až 2006**

Verze: česká

**t-1140-09**

70,- Kč

e-1140-09

35,- Kč

Publikace shrnuje údaje o počtech ekonomických subjektů v ČR (celkem a za právnické osoby a podnikající fyzické osoby) od roku 2000 do roku 2006 se zaměřením na aktivní subjekty a vzniky, zániky a přežívání subjektů v třídění dle let a odvětví. Publikace obsahuje i srovnání s vybranými zeměmi EU.

*Periodicita: roční**Územní členění: ČR**Údaje roku: 2000 až 2006**Termín vydání: 30. 4. 2009***Podnikatelské prostředí a ekonomický růst České republiky**

Verze: česká

**t-1154-09**

70,- Kč

e-1154-09

35,- Kč

Kvalita pracovní síly. Infrastruktura. Přímé zahraniční investice. Bankroty. Fúze a akvizice. Platební morálka.

*Periodicita: nepravidelná**Územní členění: ČR**Údaje roku: časová řada**Termín vydání: 31. 10. 2009*

Life of Foreigners in the Czech Republic

Version: Czech

t-1118-09



€ 5

e-1118-09



€ 5

Basic information on foreigners in the Czech Republic, especially broken down into districts or city districts in the case of Prague.

Periodicity: annually

Territorial breakdown: CR, areas, regions, districts

Year covered: time series

To be published: 31. 12. 2009

Business Demography in the Czech Republic in 2000-2006

Version: Czech



t-1140-09



€ 5

e-1140-09



€ 5

Numbers of businesses in the Czech Republic (total, legal persons and natural persons conducting business) in 2000-2006, focused on active units and births, deaths and survivors broken down by year and industry. Comparison with some EU countries.

Periodicity: annually

Territorial breakdown: CR

Year covered: 2000 - 2006

To be published: 30. 4. 2009

Business Environment and Economic Growth in the Czech Republic

Version: Czech



t-1154-09



€ 5

e-1154-09



€ 5

Labour force quality. Infrastructure. Foreign direct investment. Bankruptcies. Fusions and acquisitions. Payment habits.

Periodicity: irregularly

Territorial breakdown: CR

Year covered: time series

To be published: 31. 10. 2009

Cenový vývoj, vývoj příjmů a spotřebních vydání domácností v letech 2000 až 2008

Verze: česká



t-1155-09



160,- Kč

e-1155-09



80,- Kč

Vývoj příjmů a výdajů domácností a jejich vliv na výši a strukturu spotřeby. Vývoj průměrných mezd a sociálních příjmů, úspor a úvěrů domácností. Příjmy podle výběrového šetření Životní podmínky (SILC). Peněžní vydání v domácnostech podle statistiky rodinných účtů. Vývoj spotřebitelských cen zboží a služeb. Vybrané údaje v regionálním členění.

Periodicita: nepravidelná

Územní členění: ČR, kraje

Údaje roku: časová řada

Termín vydání: 30. 11. 2009

13 Informace o regionech, městech a obcích

Počet obyvatel v obcích k 1. 1. 2009

Verze: česko-anglická

t-1301-09



150,- Kč

e-1301-09



75,- Kč

Počty obyvatel v obcích po promítnutí územních změn k 1. 1. 2009 na základě demografické bilance narozených, zemřelých a migrace.

Periodicita: roční

Územní členění: ČR, oblasti, kraje, okresy, obce s rozšířenou působností, obce

Údaje roku: 2009

Termín vydání: 29. 5. 2009

Malý lexikon obcí ČR 2009

Verze: česko-anglická

t-1302-09



230,- Kč

e-1302-09



115,- Kč

Obsahuje všechny obce ČR v územní struktuře roku 2009 s vybranými daty z městské a obecní statistiky za rok 2008.

Periodicita: roční

Územní členění: kraje, okresy, správní obvody obcí s rozšířenou působností, obce, městské části a městské obvody

Údaje roku: 2008

Termín vydání: 15. 12. 2009

Price Development, Household Income and Consumption Expenditure in 2000-2008

Version: Czech



t-1155-09



€ 5

e-1155-09



€ 5

Household income and expenditure and its impact on the level and structure of household consumption. Average wages and social income, saving and loans. Income as measured by the Statistics on Income and Living Conditions (SILC). Expenditure as measured by the Household Budget Survey. Consumer prices of goods and services. Some data broken down by region.

Periodicity: irregularly

Territorial breakdown: CR, regions

Year covered: time series

To be published: 30. 11. 2009

13 Information on regions, towns and municipalities

Population of Municipalities of the Czech Republic, 1 January 2009

Version: Czech-English

t-1301-09



€ 10

e-1301-09



€ 5

Population of municipalities reflecting territorial changes as at 1 January 2009. Based on demographic balance of births, deaths and migration.

Periodicity: annually

Territorial breakdown: CR, areas, regions, districts, AT MEP, municipalities

Year covered: 2009

To be published: 29. 5. 2009

Small Lexicon of Municipalities of the Czech Republic 2009

Version: Czech-English

t-1302-09



€ 16

e-1302-09



€ 8

All municipalities of the CR according to territorial administrative structure of the country effective in 2009; some data from municipal statistics 2008.

Periodicity: annually

Territorial breakdown: regions, districts, AT MEP, municipalities, city sections and city districts

Year covered: 2008

To be published: 15. 12. 2009

Analýza regionálních rozdílů v ČR

Verze: česká, shrnutí v angličtině

**t-1370-09**

300,- Kč

e-1370-09

150,- Kč

Analýza regionálních rozdílů z pohledu demografického vývoje, trhu práce, životního prostředí, sociální problematiky a dalších oblastí.

*Periodicita: roční**Územní členění: oblasti, kraje, okresy**Údaje roku: časová řada**Termín vydání: 30. 11. 2009***Lexikon hl. m. Prahy 2009**

Verze: česko - anglická

t-101323-09

250,- Kč

e-101323-09

125,- Kč

Lexikon podrobně vymezuje vnitřní administrativní i územně technické členění hl. m. Prahy. Obsahuje mimo jiné i číselníky prostorových jednotek a statistická data.

*Periodicita: nepravidelná**Územní členění: hl. m. Praha, městské části, katastrální území**Údaje roku: 2005 až 2008**Termín vydání: 30. 12. 2009***Praha a Středočeský kraj - území intenzivních vztahů**

Verze: česká

**t-101362-09**

200,- Kč

e-101362-09

100,- Kč

Analytická publikace je zaměřena na vybrané oblasti statistických dat, v nichž se odráží propojení Prahy a Středočeského kraje. Zaměřuje se zejména na migraci a strukturu obyvatel, domovní a bytový fond, trh práce a dojíždku, občanskou vybavenost, dopravní vztahy a územní rozpočty. Publikace je doplněna tabulkami, grafy a kartogramy.

*Periodicita: nepravidelná**Územní členění: hl. m. Praha, městské části, Středočeský kraj, obce**Údaje roku: časová řada**Termín vydání: 30. 9. 2009***Postavení venkova ve Středočeském kraji**

Verze: česká

**t-201361-09**

200,- Kč

e-201361-09

100,- Kč

Analysis of Regional Disparities in the Czech Republic

Version: Czech, summary in English

		
t-1370-09		€ 16
e-1370-09		€ 9

Analysis of regional disparities in terms of demographic development, labour market, the environment, social issues and other fields.

Periodicity: annually

Territorial breakdown: areas, regions, districts

Year covered: time series

To be published: 30. 11. 2009

Lexicon of Prague 2009

Version: Czech-English

t-101323-09		€ 21
e-101323-09		€ 11

The lexicon defines internal administrative and territorial and technical structure of Prague. Nomenclatures of territorial units, statistical data, etc.

Periodicity: irregularly

Territorial breakdown: Prague, city parts, cadastral territories

Year covered: 2005 - 2008

To be published: 30. 12. 2009

Prague and the Středočeský Region - Area of Intensive Relationships

Version: Czech

		
t-101362-09		€ 8
e-101362-09		€ 5

Analytical publication containing selected segments of statistical data which reflect connections between Prague and the Středočeský Region. It focuses especially on migration and population structure, housing and dwelling stock, labour market and commuting, civic amenities, transportation relations and territorial budgets. Including tables, graphs and maps.

Periodicity: irregularly

Territorial breakdown: Prague, city parts, Středočeský Region, municipalities

Year covered: time series

To be published: 30. 9. 2009

Position of Rural Areas in the Středočeský Region

Version: Czech

		
t-201361-09		€ 8
e-201361-09		€ 5

Postavení venkova v Jihočeském kraji

Verze: česká

**t-311361-09**

200,- Kč

e-311361-09

100,- Kč

Postavení venkova v Plzeňském kraji

Verze: česká

**t-321361-09**

200,- Kč

e-321361-09

100,- Kč

Postavení venkova v Karlovarském kraji

Verze: česká

**t-411361-09**

200,- Kč

e-411361-09

100,- Kč

Postavení venkova v Ústeckém kraji

Verze: česká

**t-421361-09**

200,- Kč

e-421361-09

100,- Kč

Postavení venkova v Libereckém kraji

Verze: česká

**t-511361-09**

200,- Kč

e-511361-09

100,- Kč

Postavení venkova v Královéhradeckém kraji

Verze: česká

**t-521361-09**

200,- Kč

e-521361-09

100,- Kč

Postavení venkova v Pardubickém kraji

Verze: česká

**t-531361-09**

200,- Kč

e-531361-09

100,- Kč

Postavení venkova v kraji Vysočina

Verze: česká

**t-631361-09**

200,- Kč

e-631361-09

100,- Kč

Postavení venkova v Jihomoravském kraji

Verze: česká

**t-641361-09**

200,- Kč

e-641361-09

100,- Kč

Position of Rural Areas in the Jihočeský Region

Version: Czech



t-311361-09



€ 8

e-311361-09



€ 5

Position of Rural Areas in the Plzeňský Region

Version: Czech



t-321361-09



€ 8

e-321361-09



€ 5

Position of Rural Areas in the Karlovarský Region

Version: Czech



t-411361-09



€ 8

e-411361-09



€ 5

Position of Rural Areas in the Ústecký Region

Version: Czech



t-421361-09



€ 8

e-421361-09



€ 5

Position of Rural Areas in the Liberecký Region

Version: Czech



t-511361-09



€ 8

e-511361-09



€ 5

Position of Rural Areas in the Královéhradecký Region

Version: Czech



t-521361-09



€ 8

e-521361-09



€ 5

Position of Rural Areas in the Pardubický Region

Version: Czech



t-531361-09



€ 8

e-531361-09



€ 5

Position of Rural Areas in the Vysočina Region

Version: Czech



t-631361-09



€ 8

e-631361-09



€ 5

Position of Rural Areas in the Jihomoravský Region

Version: Czech



t-641361-09



€ 8

e-641361-09



€ 5

Postavení venkova v Olomouckém kraji

Verze: česká

**t-711361-09**

200,- Kč

e-711361-09

100,- Kč

Postavení venkova ve Zlínském kraji

Verze: česká

**t-721361-09**

200,- Kč

e-721361-09

100,- Kč

Postavení venkova v Moravskoslezském kraji

Verze: česká

**t-801361-09**

200,- Kč

e-801361-09

100,- Kč

Analýza se zaměřuje na postavení venkova v rámci kraje z pohledu demografického a sociálního, v ekonomické oblasti se soustřeďuje především na problematiku zemědělství. Zkoumá rozdíly mezi venkovským a městským prostorem a také diference mezi venkovskými oblastmi vymezenými uvnitř kraje. Obsahuje mezikrajské srovnání. Je doplněna grafy a kartogramy.

*Periodicita: nepravidelná**Územní členění: kraj, okresy, SO ORP, obce, jiné (venkovský a městský prostor)**Údaje roku: časová řada**Termín vydání: 30. 9. 2009***14 Souborné publikace****Aktuality ČSÚ**

Verze: česko-anglická

t-1401-09

75,- Kč

e-1401-09

35,- Kč

Měsíční údaje - ceny, práce, zahraniční obchod, organizační struktura, průmysl, energetika, stavebnictví, obchod, cestovní ruch, pokladní plnění státního rozpočtu, konjunkturální průzkumy; grafická část.

*Periodicita: měsíční**Územní členění: ČR**Údaje roku: 2008, 2009**Termín vydání: 26. kalendářní den*

Pozn.: Písemné objednávky předplatného a prodej na faktury - MYRIS TRADE, s. r. o., P. O. BOX 2, 142 01 Praha 4, tel.: 234 035 200, fax: 234 035 207 a 244 470 778, e-mail: myris@myris.cz. Cena ročního předplatného vč. poštovného je 1 080,- Kč.

Position of Rural Areas in the Olomoucký Region

Version: Czech



t-711361-09



€ 8

e-711361-09



€ 5

Position of Rural Areas in the Zlínský Region

Version: Czech



t-721361-09



€ 8

e-721361-09



€ 5

Position of Rural Areas in the Moravskoslezský Region

Version: Czech



t-801361-09



€ 8

e-801361-09



€ 5

Analysis of the position of rural areas in the region. Demographic and social aspects, economic issues are mostly represented by agriculture. Differences between rural and urban space and differences between rural areas within the region. Interregional comparisons. Including graphs and cartograms.

Periodicity: irregularly

Territorial breakdown: regions, districts, AT MEP, municipalities, city sections and city districts

Year covered: time series

To be published: 30. 9. 2009

14 Comprehensive publications

CZSO Monthly Statistics

Version: Czech-English

t-1401-09



*/

e-1401-09



*/

Monthly data on prices, labour, external trade, organisational structure, industry, energy and construction sectors, retail and wholesale trade, tourism, state budget revenues and expenditures, business cycle surveys; a graph section.

Periodicity: monthly

Territorial breakdown: CR

Year covered: 2008, 2009

To be published: 26th calendar day

Note: Written subscription orders and invoice sale orders send please to MYRIS TRADE, s. r. o., P. O. BOX 2, 142 01 Praha 4, tel.: (+420) 234 035 200, fax: (+420) 234 035 207 or (+420) 244 470 778, e-mail: myris@myris.cz.

Ukazatele sociálního a hospodářského vývoje České republiky

Verze: česko-anglická

t-1403-09



140,- Kč

e-1403-09



70,- Kč

Časové řady (1995 - 2008) a čtvrtletní (měsíční) údaje od r. 2004 za vybrané ukazatele národního hospodářství.

Periodicita: čtvrtletní

Územní členění: ČR

Údaje roku: 2008, časová řada

Termín vydání: 90. kalendářní den

Česká republika v číslech 2009

Verze: česká

t-1409-09



zdarma

e-1409-09



zdarma

Propagační brožura ČSÚ s vybranými ukazateli ze Statistické ročenky ČR v časové řadě 2005 - 2008.

Periodicita: roční

Územní členění: ČR, kraje

Údaje roku: časová řada

Termín vydání: 15. 12. 2009

Zaostřeno na ženy a muže

Verze: česko-anglická

t-1413-09



zdarma

e-1413-09



125,- Kč

Statistické údaje z řady oblastí života mužů a žen za období 1995 - 2007. Doplněno o výsledky šetření k problematice rovnosti mužů a žen realizovaných vybranými agenturami.

Periodicita: roční

Územní členění: ČR

Údaje roku: časová řada

Termín vydání: 28. 11. 2009

Pozn.: Tisk hrazen MPSV.

Social and Economic Development Indicators of the Czech Republic

Version: Czech-English

t-1403-09		€ 8
e-1403-09		€ 5

Time series (1995-2008) and selected quarterly (monthly) national economy indicators since 2004.

Periodicity: quarterly

Territorial breakdown: CR

Year covered: 2008, time series

To be published: 90th calendar day

Czech Republic in Figures 2009

Version: English

t-1410-09		free
e-1410-09		free

A CZSO promotion booklet containing selected indicators from the Statistical Yearbook of the Czech Republic and covering the period 2005-2008.

Periodicity: annually

Territorial breakdown: CR, regions

Year covered: time series

To be published: 15. 12. 2009

Focus on Women and Men

Version: Czech-English

t-1413-09		free
e-1413-09		€ 9

Statistical data covering many aspects of life of men and women in the period 1995-2007. Also included are results of surveys devoted to gender equality carried out by selected agencies.

Periodicity: annually

Territorial breakdown: CR

Year covered: time series

To be published: 28. 11. 2009

Note: Printing funded by the Ministry of Labour and Social Affairs.

Cizinci v ČR 2009

Verze: česko-anglická

t-1414-09

zdarma

e-1414-09

125,- Kč

Statistické údaje z řady oblastí týkajících se cizinců v ČR (demografie a státní občanství, azylová procedura, zaměstnanost, vzdělávání, kriminalita, nelegální migrace, zdraví) v časových řadách a s aktuálními údaji za rok 2008.

*Periodicita: roční**Územní členění: ČR, oblasti, kraje, okresy**Údaje roku: časová řada**Termín vydání: 15. 10. 2009*

Pozn. : Příprava publikace hrazena z prostředků přidělených ČSÚ na integraci cizinců. Další údaje o cizincích najdete v tematické podskupině 11.

A léta běží. . .

Verze: česká

t-1417-09

zdarma

e-1417-09

zdarma

Základní statistiky podle věku za všechny oblasti (demografie, zdraví, vzdělání, práce a mzdy, kriminalita, atd.).

*Periodicita: nepravidelná**Územní členění: ČR**Údaje roku: x**Termín vydání: 30. 11. 2009*

Pozn. : Brožura

Praha - Čísla z první ruky za rok 2008

Verze: česká

t-101421-09

zdarma

e-101421-09

zdarma

Propagační brožura obsahující první dostupné statistické údaje o Praze za rok 2008.

*Periodicita: roční**Územní členění: hl. m. Praha, správní obvody, městské části**Údaje roku: 2008**Termín vydání: 30. 6. 2009*

Foreigners in the Czech Republic 2009

Version: Czech-English

t-1414-09



free

e-1414-09



€ 9

Time series of statistical data from many areas relating to foreigners in the Czech Republic (demography and citizenship, asylum procedure, employment, education, crime, illegal migration, health), incl. data for 2008.

Periodicity: annually

Territorial breakdown: CR, areas, regions, districts

Year covered: time series

To be published: 15. 10. 2009

Note: Preparation funded from resources appropriated to the CZSO for integration of foreigners. See thematic subgroup 11 for more data on foreigners.

And the Years Go By. . .

Version: Czech

t-1417-09



free

e-1417-09



free

Basic statistics covering all areas of human life (demography, health, education, labour and wages, crime, etc.).

Periodicity: irregularly

Territorial breakdown: CR

Year covered: x

To be published: 30. 11. 2009

Note: Brochure

Prague - First Hand Figures 2008

Version: English

t-101422-09



free

e-101422-09



free

A promotion booklet containing the first available data for Prague for 2008.

Periodicity: annually

Territorial breakdown: Prague, administrative districts, city parts

Year covered: 2008

To be published: 30. 6. 2009

16 Mezinárodní srovnání

Česká republika v mezinárodním srovnání

Verze: česko-anglická

t-1607-09



250,- Kč

e-1607-09



125,- Kč

Mezinárodní srovnání České republiky s ostatními zeměmi, zejména pak se státy Evropské unie. Nabízí široké spektrum údajů z mnoha oblastí, zahrnuje např. statistické informace o obyvatelstvu, trhu práce, životní úrovni, národních účtech, financích, cenách, průmyslu, zahraničním obchodě, službách a životním prostředí.

Periodicita: roční

Územní členění: ČR, vybrané země

Údaje roku: 2008

Termín vydání: 20. 11. 2009

Pozn. : Za některé ukazatele bude zveřejněna časová řada.

18 Časopisy

Statistika - ekonomicko-statistický časopis

Verze: česká, resumé angličtina

t-1802-09



66,- Kč

Odborný časopis vydávaný ve spolupráci s Českou statistickou společností; obsahuje rubriky o obecných problémech a otázkách statistiky, teoretické a metodické přínosy, novinky ze státní statistiky, statistická zjišťování, ekonomicko-statistické analýzy vývoje z různých oblastí ekonomiky, obyvatelstva a životního prostředí, články o statistice jiných zemí, o zkušenostech ze statistické praxe, anotace nově vyšlých knih, poznatky z oblasti informatiky. Obsahuje krátká resumé v angličtině.

Periodicita: dvouměsíční

Územní členění: x

Údaje roku: x

Termín vydání: 60. kalendářní den

Pozn.: Písemné objednávky předplatného a prodej na faktury - MYRIS TRADE, s. r. o., P. O. BOX 2, 142 01 Praha 4, tel.: 234 035 200, fax: 234 035 207 a 244 470 778, e-mail: myris@myris.cz. Cena ročního předplatného vč. poštovného je 510,- Kč.

16 International comparisons

The Czech Republic in International Comparison

Version: Czech-English

t-1607-09



€ 15

e-1607-09



€ 8

International comparisons of the Czech Republic with other countries, especially the member states of the European Union. A wide range of data from many areas, e. g. statistical information on the population, labour market, living standard, national accounts, finance, prices, industry, external trade, services and the environment.

Periodicity: annually

Territorial breakdown: CR, selected countries

Year covered: 2008

To be published: 20. 11. 2009

Note: Some indicators will cover a longer period of time.

18 Journals

Statistika - Journal for Economy and Statistics

Version: Czech, abstracts in English

t-1802-09



*/

Professional journal published in cooperation with the Czech Statistical Society. Sections devoted to general statistical issues, theoretical and methodological benefits, new developments in the state statistical service, statistical surveys, economic and statistical analyses in various fields of the economy, population and the environment, articles on statistics in other countries and statistical practice, annotations of newly published books, findings in computer science. Short abstracts in English.

Periodicity: bimonthly

Territorial breakdown: x

Year covered: x

To be published: 60th calendar day

Note: Written subscription orders and invoiced sale orders send please to MYRIS TRADE, s. r. o., P. O. BOX 2, 142 01 Praha 4, tel.: (+420) 234 035 200, fax: (+420) 234 035 207 or (+420) 244 470 778, e-mail: myris@myris.cz.

Demografie, revue pro výzkum populačního vývoje

Verze: česká, resumé angličtina

t-1803-09

58,- Kč

Jediný odborný demografický časopis v ČR s dlouhou tradicí. Obsahuje aktuální články, analýzy a přehledy o populačním vývoji v ČR i v zahraničí. Poskytuje data o sňatečnosti, rozvodovosti, porodnosti, úmrtnosti, potratovosti, o migraci a analýzy populačních procesů.

*Periodicita: čtvrtletní**Územní členění: ČR**Údaje roku: x**Termín vydání: 60. pracovní den*

Pozn.: Písemné objednávky předplatného a prodej na faktury - MYRIS TRADE, s. r. o., P. O. BOX 2, 142 01 Praha 4, tel.: 234 035 200, fax: 234 035 207 a 244 470 778, e-mail: myris@myris.cz. Cena ročního předplatného je 310,- Kč včetně poštovného. Časopis lze zakoupit i v prodejně ČSÚ, cena jednoho výtisku 58 Kč.

Zpravodaj ČSÚ

Verze: česká

t-1804-09

*/

Časopis věstníkového charakteru - materiály normativní povahy a příspěvky konzultativního a informativního charakteru; metodické návody a vysvětlivky pro různá šetření a další informace pro vykazující jednotky, pracovníky v oblasti statistiky a všechny uživatele statistických údajů, pravidelná Rychlá informace - Vybrané ukazatele hospodářství a tabulka s měsíčním indexem spotřebitelských cen za domácnosti celkem.

*Periodicita: měsíční**Územní členění: x**Údaje roku: x**Termín vydání: 30. kalendářní den*

Pozn.: Písemné objednávky předplatného a prodej výhradně - SEVT, a. s., Pekařova 4, 181 06 Praha 8 - Bohnice, tel.: 283 090 354, 283 090 352 fax: 233 553 422, e-mail: sevt@sevt.cz. Roční předplatné 370,- Kč.

Demografie - Population Development Research Review

Version: Czech, abstracts in English

t-1803-09



*/

The only professional demographic journal in the Czech Republic with a long-standing tradition. Topical articles, analyses and surveys of population development in the Czech Republic and abroad. Data on marriage, divorce, birth, death and abortion rates and migration. Analysis of population processes.

Periodicity: quarterly

Territorial breakdown: CR

Year covered: x

To be published: 60th calendar day

Note: Written subscription orders and invoiced sale orders send please to MYRIS TRADE, s. r. o., P. O. BOX 2, 142 01 Praha 4, tel.: (+420) 234 035 200, fax: (+420) 234 035 207 or (+420) 244 470 778, e-mail: myris@myris.cz. Cash sale also at the CZSO Publications Shop.

CZSO Newsletter

Version: Czech

t-1804-09



*/

Gazette-like journal containing materials of binding nature and contributions of consultative and informative nature; methodological instructions and notes to various surveys and other information for reporting units, statistical staff and all users of statistics; the regular News Release Selected economic indicators and a table with the monthly consumer price index for households in total.

Periodicity: monthly

Territorial breakdown: x

Year covered: x

To be published: 30th calendar day

Note: Written subscription orders and sale exclusively SEVT, a. s., Pekařova 4, 181 06 Praha 8 - Bohnice, tel.: (+420) 283 090 354 or (+420) 283 090 352, fax: (+420) 233 553 422, e-mail: sevt@sevt.cz

30 Životní úroveň

Vydání a spotřeba domácností statistiky rodinných účtů za rok 2008

Verze: česko-anglická

t-3001-09



260,- Kč

e-3001-09



130,- Kč

Roční výsledky statistiky rodinných účtů v členění podle postavení a věku osoby v čele domácnosti, velikosti obce, právního důvodu užívání bytu a podle výše čistého peněžního příjmu na osobu. Roční průměry na osobu v Kč (u potravin, oděvů, obuvi a naturální spotřeby někdy i ve fyzických jednotkách), struktura vydání v %, vybrané údaje o bytě, vybavení domácnosti. Roční průměry na domácnost u vybraných položek, roční průměry na spotřební jednotku v agregovaných položkách.

Periodicita: roční

Územní členění: ČR

Údaje roku: 2008

Termín vydání: 30. 6. 2009

Příjmy a životní podmínky domácností v roce 2008

Verze: česko-anglická

t-3012-09



150,- Kč

e-3012-09



75,- Kč

Výsledky výběrového šetření Životní podmínky 2008, české varianty šetření EU-SILC povinného pro členské země EU. Údaje za hospodářící domácnosti jsou tříděny podle různých hledisek (postavení osoby v čele domácnosti, počet pracujících osob a počet nezaopatřených dětí, typ domácnosti, věk a vzdělání osoby v čele domácnosti, velikost obce, kraje a kvantilové rozdělení příjmů). Za uvedené skupiny domácností jsou publikovány údaje o struktuře a rozdělení příjmů, demografických charakteristikách osob, o kvalitě a finanční náročnosti bydlení a subjektivní názory domácností na jejich současnou socioekonomickou situaci. Údaje za osoby 16leté a starší zahrnují vedle vybraných informací o pracovní aktivitě zejména jejich subjektivní hodnocení vlastního zdravotního stavu. Tyto informace doplňují údaje o míře ohrožení osob chudobou zpracované podle evropské metodiky.

Periodicita: roční

Územní členění: ČR, kraje

Údaje roku: 2008 (příjmy 2007)

Termín vydání: 31. 10. 2009

30 Living standard

Expenditure and Consumption of HBS Households in 2008

Version: Czech-English

t-3001-09



€ 18

e-3001-09



€ 9

Annual results of the Household Budget Survey broken down by status and age of head of household, municipality size, tenure of dwelling and net money income per person. Annual averages per person in CZK (some data on food, clothing, footwear and consumption in kind also in quantity units), structure of expenditure in %, selected data on the dwelling, major consumer durables. Annual averages per household (selected items), annual averages per equivalency (aggregate items).

Periodicity: annually

Territorial breakdown: CR

Year covered: 2008

To be published: 30. 6. 2009

Household Income and Living Conditions 2008

Version: Czech-English

t-3012-09



€ 10

e-3012-09



€ 5

Results of the Living Conditions Survey 2008, a national module of the EU-SILC (European Union - Statistics on Income and Living Conditions) survey obligatory for all EU member states. Data for households are broken down by various aspects (status of head of household, number of persons in job and number of dependent children, household type, age and education of head of household, size of municipality and region, and quantile income distribution). Data for household groups cover income structure and distribution, demographic characteristics of persons, quality and financial burden of housing, and households' views of their current socio-economic situation. Data on persons aged 16 and over cover, on top of working activity information, respondents' assessment of their own state of health. Also included is at-risk-of-poverty rate calculated according to the European methodology.

Periodicity: annually

Territorial breakdown: CR, regions

Year covered: 2008 (income 2007)

To be published: 31. 10. 2009

31 Práce a mzdy

Ročenka statistiky trhu práce 2009

Verze: česká



t-3111-09



110,- Kč

e-3111-09



55,- Kč

Publikace obsahuje hlavní výsledky statistických zjišťování o trhu práce, tedy o zaměstnanosti, nezaměstnanosti a volných pracovních místech, o mzdách zaměstnanců a úplných nákladech práce. Popsány jsou rozdíly v metodikách různých šetření či přístupy k administrativním zdrojům a analyzovány hlavní tendence vývoje trhu práce včetně mezinárodního srovnání v rámci EU.

Periodicita: roční

Územní členění: ČR, oblasti, kraje, okresy, státy EU

Údaje roku: časová řada

Termín vydání: 31. 10. 2009

33 Školství, kultura, zdravotnictví

Další vzdělávání dospělých 2007

Verze: česká

t-3313-09



80,- Kč

e-3313-09



40,- Kč

Údaje o dalším formálním, neformálním vzdělávání a informálním učení dospělých v posledních 12 měsících před šetřením. Obor, důvody a časová náročnost vzdělávání. Použití informačních technologií a účast na kulturním životě.

Periodicita: nepravidelná

Územní členění: ČR

Údaje roku: 2007

Termín vydání: 30. 6. 2009

31 Labour and wages

Labour Market Statistical Yearbook 2009

Version: Czech



t-3111-09



€ 5

e-3111-09



€ 5

The main results of the labour market surveys, i. e. data on employment, unemployment and job vacancies, wages of employees and labour costs. Methodological differences between the surveys and availability of administrative data sources are discussed. Main development trends in the labour market are analysed, incl. international comparisons within the EU.

Periodicity: annually

Territorial breakdown: CR, areas, regions, districts, EU countries

Year covered: time series

To be published: 31. 10. 2009

33 Education, culture, health

Adult Education 2007

Version: Czech

t-3313-09



€ 5

e-3313-09



€ 5

Data on formal, non-formal and informal adult education in last 12 months before the survey. The field, reasons and intensity of education. IT use and participation in cultural life.

Periodicity: irregularly

Territorial breakdown: CR

Year covered: 2007

To be published: 30. 6. 2009

40 Demografie

Vývoj obyvatelstva České republiky v roce 2008

Verze: česká



t-4007-09



180,- Kč

e-4007-09



90,- Kč

Pravidelná analytická zpráva o vývoji hlavních složek populačního vývoje v České republice v roce 2008 a její porovnání s minulým vývojem.

Periodicita: roční

Územní členění: ČR, kraje

Údaje roku: 2008

Termín vydání: 11. 9. 2009

Demografická ročenka České republiky 2008

Verze: česko-anglická

t-4019-09



340,- Kč

e-4019-09



170,- Kč

Pramenné dílo s podrobnými výsledky přirozeného a mechanického pohybu obyvatelstva včetně zpracování příčin smrti podle podrobného seznamu MKN-10. Vychází v nepřetržité řadě od r. 1919.

Periodicita: roční

Územní členění: ČR, velikostní skupiny obcí, oblasti, kraje, okresy, obce

Údaje roku: 2008

Termín vydání: 31. 10. 2009

Historická demografická ročenka Podkarpatské Rusi

Verze: česko-anglická

t-4038-09



70,- Kč

e-4038-09



35,- Kč

Shrnutí demografických údajů z publikací Pohyb obyvatelstva v Československé republice za roky 1919-1937. Jedná se o období, ve kterém byla Podkarpatská Rus součástí Československa.

Periodicita: nepravidelná

Územní členění: Podkarpatská Rus

Údaje roku: 1919 až 1937

Termín vydání: 30. 4. 2009

Pozn. : Tabulky budou doplněny stručným komentovaným srovnáním s ostatními zeměmi Československa.

40 Demography

Population Trends in the Czech Republic in 2008

Version: Czech



t-4007-09



€ 7

e-4007-09



€ 5

A regular analytical report on the main components of population development in the Czech Republic in 2008 and comparison with the previous development.

Periodicity: annually

Territorial breakdown: CR, regions

Year covered: 2008

To be published: 11. 9. 2009

Demographic Yearbook of the Czech Republic 2008

Version: Czech-English

t-4019-09



€ 24

e-4019-09



€ 12

Source publication with detailed information on natural increase and movement of the population incl. causes of death according to ICD-10. Published without interruption since 1919.

Periodicity: annually

Territorial breakdown: CR, size of municipality, areas, regions, districts, municipalities

Year covered: 2008

To be published: 31. 10. 2009

Historical Demographic Yearbook of Carpathian Ruthenia

Version: Czech-English

t-4038-09



€ 5

e-4038-09



€ 5

A summary of demographic data from the publications Population Changes in the Czechoslovak Republic for the years 1919-1937. Carpathian Ruthenia was a part of Czechoslovakia in that period of time.

Periodicity: irregularly

Territorial breakdown: Carpathian Ruthenia

Year covered: 1919 - 1937

To be published: 30. 4. 2009

Note: The tables include a brief annotated comparison with the other lands of Czechoslovakia.

Senioři v Libereckém kraji

Verze: česká

**t-514063-09**

80,- Kč

e-514063-09

40,- Kč

Analýza se zaměřuje především na demografické údaje o seniorech v Libereckém kraji v podrobném územním členění a na zařízení, služby a činnosti organizací spojených s touto věkovou skupinou obyvatelstva.

Periodicita: nepravidelná

Územní členění: kraje, okresy, obce s rozšířenou působností

Údaje roku: časová řada

Termín vydání: 30. 9. 2009

Senior Citizens in the Liberecký Region

Version: Czech

**t-514063-09**

€ 5

e-514063-09

€ 5

Analysis of demographic data on senior citizens in the Liberecký Region, detailed geographical breakdown. Facilities, services and activities of organisations having relations with senior citizens.

Periodicity: irregularly

Territorial breakdown: regions, districts, AT MEP

Year covered: time series

To be published: 30. 9. 2009

60 Zahraniční obchod

Zahraniční obchod České republiky v roce 2008

Verze: česko-anglická

t-6008-09



130,- Kč

e-6008-09



65,- Kč

Údaje o zahraničním obchodu ČR celkem, v teritoriální a ve zbožové struktuře. Údaje o vývozu jednotlivých krajů ČR.

Periodicita: roční

Územní členění: ČR, kraje

Údaje roku: 2007, 2008

Termín vydání: 1. 4. 2009

60 External trade

External Trade of the Czech Republic in 2008

Version: Czech - English

t-6008-09



€ 11

e-6008-09



€ 6

Data on external trade of the CR in total, by group of countries and commodity structure. Data on exports broken down by CR regions.

Periodicity: annually

Territorial breakdown: CR, regions

Year covered: 2007, 2008

To be published: 1. 4. 2009

70 Ceny výrobců

Indexy cen stavebních prací, stavebních děl a nákladů stavební výroby

Verze: česko-anglická

t-7001-09		80,- Kč
e-7001-09		40,- Kč

Informace o vývoji indexů cen ve stavebnictví členěných na stavební práce podle klasifikace CZ-CPA a stavebních děl podle klasifikace CZ-CC. Zároveň obsahuje cenové indexy podle směrů výstavby a průměrné ceny vybraných stavebních prací včetně podmínek, za kterých byly stanoveny.

Periodicita: roční

Územní členění: ČR

Údaje roku: 2008, 2009

Termín vydání: 15. 2. 2010

Pozn.: Čtvrtletní údaje jsou k dispozici na webu ČSÚ.

Indexy cen průmyslových výrobců

Verze: česko-anglická

t-7004-09		80,- Kč
e-7004-09		40,- Kč

Podrobná informace o vývoji Indexů cen průmyslových výrobců podle klasifikace SKP a hlavních průmyslových skupin. Měsíční průměrné ceny topných olejů, průměrné ceny elektrické energie a zemního plynu za čtvrtletí dle spotřebitelských skupin a za průmysl celkem.

Periodicita: roční

Územní členění: ČR

Údaje roku: 2009

Termín vydání: 25. 2. 2010

Pozn.: Měsíční údaje jsou k dispozici na webu ČSÚ (25. kal. den).

Indexy cen zemědělských výrobců

Verze: česká

t-7005-09		60,- Kč
e-7005-09		30,- Kč

Podrobná informace o vývoji indexů cen zemědělských výrobců. Uvedeny jsou i průměrné ceny a průměrné hodnoty vybraných zemědělských výrobků za ČR celkem a v členění podle oblastí, krajů a okresů (průměrné ceny v krajích a okresech jen u vybraných výrobků).

Periodicita: roční

Územní členění: ČR, oblasti, kraje, okresy

Údaje roku: 2009

Termín vydání: 25. 1. 2010

Pozn.: Měsíční údaje jsou k dispozici na webu ČSÚ.

70 Producer prices

Price Indices of Construction Work, Types of Constructions and Construction Production Costs

Version: Czech-English

t-7001-09		€ 6
e-7001-09		€ 5

Information on construction price indices divided into construction work (by CZ-CPA classification) and types of constructions (by CZ-CC classification). Price indices by types of constructions. Average prices of selected construction work items, incl. terms and conditions of their putting.

Periodicity: annually

Territorial breakdown: CR

Year covered: 2008 - 2009

To be published: 15. 2. 2010

Note: Quarterly data are available on the CZSO website.

Industrial Producer Price Indices

Version: Czech-English

t-7004-09		€ 6
e-7004-09		€ 5

Detailed information on industrial producer price indices by CZ-CPA classification and main industrial groupings. Average monthly prices of heating oils, average quarterly prices of electricity and natural gas by consumer groups and for industry in total.

Periodicity: annually

Territorial breakdown: CR

Year covered: 2009

To be published: 25. 2. 2010

Note: Monthly data are available on the CZSO website (25th cal. day).

Agricultural Producer Price Indices

Version: Czech

t-7005-09		€ 5
e-7005-09		€ 5

Detailed information on agricultural producer price indices. Average prices and unit values of selected agricultural products for the Czech Republic in total and broken down by areas, regions and districts (average prices in regions and districts only for selected products).

Periodicity: annually

Territorial breakdown: CR, areas, regions, districts

Year covered: 2009

To be published: 25. 1. 2010

Note: Monthly data are available on the CZSO website.

Indexy cen tržních služeb v produkční sféře

Verze: česko-anglická

t-7008-09		80,- Kč
e-7008-09		40,- Kč

Podrobná informace o vývoji indexů cen tržních podnikatelských služeb (CZ-CPA 49-81). Čtvrtletně jsou na webu zveřejňovány vybrané průměrné ceny služeb za CZ-CPA 62, 68, 69, 71, 73, 74, 77, 80 a 81. Publikace obsahuje indexy cen: agregátní index tržních služeb, index cen vnitrostátní nákladní dopravy, index cen služeb pošt a telekomunikací, index cen peněžnictví, index cen pojišťovnictví a index cen podnikatelských služeb a služeb v oblasti nemovitostí a pronájmu.

Periodicita: roční

Územní členění: ČR

Údaje roku: 2008, 2009

Termín vydání: 25. 1. 2010

Pozn.: Měsíční údaje jsou k dispozici na webu ČSÚ.

Ceny sledovaných druhů nemovitostí

Verze: česká

t-7009-09		100,- Kč
e-7009-09		50,- Kč

Informace o cenových indexech a průměrných cenách vybraných druhů nemovitostí (průměrné ceny v ČR, podle krajů, velikostí obce).

Periodicita: roční

Územní členění: ČR, kraje, okresy

Údaje roku: 2006 až 2008

Termín vydání: 30. 12. 2009

Pozn.: Odhady indexů cen rodinných domů a bytů za rok 2008 budou zveřejněny 30. 6. 2009.

71 Spotřebitelské ceny

Indexy spotřebitelských cen (životních nákladů) - základní členění

Verze: česko-anglická

t-7101-09		35,- Kč
e-7101-09		30,- Kč

Měsíční informace o vývoji indexů spotřebitelských cen (životních nákladů) na území České republiky podle klasifikace konečné spotřeby COICOP (Classification of Individual Consumption by Purpose) za domácnosti celkem a dle sociálních skupin.

Periodicita: měsíční

Územní členění: ČR

Údaje roku: 2009

Termín vydání: 10. kalendářní den

Pozn.: Od ledna 2009 budou vypuštěny tabulky indexů spotřebitelských cen za domácnosti zaměstnanců a domácnosti s dětmi v nízkém příjmovém pásmu z důvodu zrušení výpočtu cenových indexů za tyto sociální skupiny domácností. Publikace za duben bude vydána o 2 dny později.

Market Services Price Indices in the Business Sphere

Version: Czech-English

t-7008-09		€ 6
e-7008-09		€ 5

Detailed information on market services price indices in the business sphere (CPA 49-81). Selected average prices of services (CPA 62, 68, 69, 71, 73, 74, 77, 80 and 81) are published on the website quarterly. Presented are the following price indices: aggregate market services index, national freight transport index, postal and telecommunication services index, index for financial intermediation except insurance and pension funding, insurance index and business services, real estate and renting services index.

Periodicity: annually

Territorial breakdown: CR

Year covered: 2008, 2009

To be published: 25. 1. 2010

Note: Monthly data are available on the CZSO website.

Prices of Observed Types of Real Estate

Version: Czech

t-7009-09		€ 8
e-7009-09		€ 5

Information on price indices and average prices of selected types of real estate (average prices in the Czech Republic, by region and municipality size).

Periodicity: annually

Territorial breakdown: CR, regions, districts

Year covered: 2006 - 2008

To be published: 30. 12. 2009

Note: Estimates of price indices for family houses and dwellings in 2008 will be released on 30 June 2009.

71 Consumer prices

Consumer Price Indices (Cost of Living) - Basic Breakdown

Version: Czech-English

t-7101-09		€ 5
e-7101-09		€ 5

Monthly information on consumer price indices (cost of living) in the Czech Republic by CZ-COICOP (Classification of Individual Consumption by Purpose) for households in total and broken down by social groups.

Periodicity: monthly

Territorial breakdown: CR

Year covered: 2009

To be published: 10th calendar day

Note: Starting from January 2009, consumer price indices for employee households and for low-income households with children are not available as they have been discontinued. The publication for April will be published by 2 days later.

Indexy spotřebitelských cen (životních nákladů) - podrobné členění

Verze: česko-anglická

t-7103-09



60,- Kč

e-7103-09



30,- Kč

Podrobná informace o vývoji indexů spotřebitelských cen (životních nákladů) na území České republiky podle klasifikace konečné spotřeby COICOP za domácnosti celkem, vybrané sociální skupiny domácností a domácnosti žijící v hl. m. Praze.

Periodicita: roční

Územní členění: ČR

Údaje roku: 2009

Termín vydání: 25. 1. 2010

Pozn.: Měsíční údaje jsou k dispozici na webu ČSÚ. Z publikace jsou vypuštěny tabulky indexů spotřebitelských cen za domácnosti zaměstnanců a domácnosti s dětmi v nízkém příjmovém pásmu z důvodu zrušení výpočtu cenových indexů za tyto sociální skupiny domácností.

72 Ceny zahraničního obchodu

Indexy cen vývozu a dovozu v ČR

Verze: česko-anglická

t-7201-09



70,- Kč

e-7201-09



35,- Kč

Podrobná informace o vývoji indexů cen vývozu a dovozu podle klasifikace SITC a HS a indexů cen mezinárodní dopravy a bankovních služeb ve styku se zahraničím.

Periodicita: roční

Územní členění: ČR

Údaje roku: 2009

Termín vydání: 24. 2. 2010

Pozn.: Měsíční údaje jsou k dispozici na webu ČSÚ.

Consumer Price Indices (Cost of Living) - Detailed Breakdown

Version: Czech-English

t-7103-09



€ 5

e-7103-09



€ 5

Detailed information on consumer price indices (cost of living) in the Czech Republic by CZ-COICOP classification for households in total, selected social groups of households and households residing in Prague.

Periodicity: annually

Territorial breakdown: CR

Year covered: 2009

To be published: 25. 1. 2010

Note: Monthly data are available on the CZSO website. Consumer price indices for employee households and for low-income households with children are not available as they have been discontinued.

72 External trade prices

Export and Import Price Indices in the Czech Republic

Version: Czech-English

t-7201-09



€ 5

e-7201-09



€ 5

Detailed information on export and import price indices by SITC and HS classifications, and price indices for international transport and banking services relating to non-residents.

Periodicity: annually

Territorial breakdown: CR

Year covered: 2009

To be published: 24. 2. 2010

Note: Monthly data are available on the CZSO website.

80 Průmysl

Průmysl České republiky - revize dat za rok 2008

Verze: česko-anglická

t-8002-09



100,- Kč

e-8002-09



50,- Kč

Definitivní měsíční informace o základních ukazatelích průmyslu ČR podle OKEČ (tržby, zaměstnanci, produktivita práce a mzdy, IPP) po promítnutí oprav provedených dodatečně zpravodajskými jednotkami.

Periodicita: roční

Územní členění: ČR, kraje

Údaje roku: 2008

Termín vydání: 15. 6. 2009

Ekonomické výsledky průmyslu ČR v letech 2004 až 2007

Verze: česko-anglická

t-8006-09



120,- Kč

e-8006-09



60,- Kč

Data ze zpracování ročního statistického šetření u podnikatelských subjektů (právnických a fyzických osob s převážující průmyslovou činností), bez ohledu na jejich velikost. Tabulkové přílohy jsou tříděny podle různých kritérií: subsekcí OKEČ, institucionálního sektoru a velikostních skupin subjektů.

Periodicita: roční

Územní členění: ČR

Údaje roku: 2004 až 2007

Termín vydání: 30. 6. 2009

Průmysl v ČR v mezinárodním kontextu

Verze: česká



t-8009-09



60,- Kč

e-8009-09



30,- Kč

Vývoj průmyslu v České republice podle odvětví. Mezinárodní srovnání s vybranými evropskými zeměmi.

Periodicita: nepravidelná

Územní členění: ČR, mezinárodní srovnání

Údaje roku: časová řada

Termín vydání: 30. 11. 2009

80 Industry

Industry of the Czech Republic - Revised Figures for 2008

Version: Czech-English

t-8002-09



€ 8

e-8002-09



€ 5

Definitive monthly information on basic Czech industry indicators by CZ-NACE activity (sales, employees, labour productivity and wages, industrial production index); additional corrections made by the reporting units are incorporated.

Periodicity: annually

Territorial breakdown: CR, regions

Year covered: 2008

To be published: 15. 6. 2009

Economic Results of Industry in the Czech Republic 2004-2007

Version: Czech-English

t-8006-09



€ 8

e-8006-09



€ 5

Data from the annual statistical survey in enterprises (legal and natural persons with principal activity classified to CZ-NACE 10-41), irrespective of their size. The table appendices are structured by various criteria: CZ-NACE subsection, institutional sector and size group of enterprises.

Periodicity: annually

Territorial breakdown: CR

Year covered: 2004 - 2007

To be published: 30. 6. 2009

Industry of the Czech Republic in the International Context

Version: Czech



t-8009-09



€ 5

e-8009-09



€ 5

Development of industry in the Czech Republic by CZ-NACE activity, also in comparisons with selected European countries.

Periodicity: irregularly

Territorial breakdown: CR, international comparisons

Year covered: time series

To be published: 30. 11. 2009

81 Energetika

Energetické bilance ČR v letech 2005, 2006, 2007

Verze: česko-anglická

t-8106-09



400,- Kč

e-8106-09



200,- Kč

Údaje o celkové bilanci energetických zdrojů a jejich spotřebě v ČR v letech 2005 až 2007. Presentovány jsou i tabulky s předběžnými údaji za rok 2008, meteo-hydro tabulky a grafy mezinárodního srovnání.

Periodicita: roční

Územní členění: ČR

Údaje roku: časová řada

Termín vydání: 21. 4. 2009

82 Stavebnictví

České stavebnictví v číslech 2008

Verze: česká

t-8204-09



30,- Kč

Propagační brožura obsahující vybrané údaje za odvětví stavebnictví a související obory. Jedná se o údaje o počtu stavebních podniků, počtu zaměstnanců a jejich mzdách, o objemu a struktuře stavební výroby a finanční ukazatele stavebních podniků. Dále jsou uvedeny údaje o bytové výstavbě a stavebních povoleních, výrobě vybraných stavebních hmot a cenovém vývoji stavebních prací.

Periodicita: roční

Územní členění: ČR, kraje

Údaje roku: 2008

Termín vydání: 11. 7. 2009

Pozn.: Tisk zabezpečuje ČKAIT.

81 Energy

Energy Balance of the Czech Republic 2005, 2006, 2007

Version: Czech-English

t-8106-09



€ 28

e-8106-09



€ 14

Total balance of energy sources and their consumption in the Czech Republic in 2005-2007. Also presented are tables with preliminary data for 2008, meteo-hydro tables and graphs comparing the Czech Republic with other countries.

Periodicity: annually

Territorial breakdown: CR

Year covered: time series

To be published: 21. 4. 2009

82 Construction

Czech Construction Sector in Figures 2008

Version: English

t-8208-09



€ 5

A promotion booklet containing selected data on the construction sector and related data. Number of construction enterprises, number of employees and their wages, volume and structure of construction output and financial indicators of construction enterprises. Also presented are data on housing construction and building permits granted, output of selected building materials and prices of construction work.

Periodicity: annually

Territorial breakdown: CR, regions

Year covered: 2008

To be published: 29. 8. 2009

Note: Print by the Czech Chamber of Authorised Engineers and Technicians.

96 Věda a výzkum

Ukazatele výzkumu a vývoje za rok 2008

Verze: česko-anglická

t-9601-09



200,- Kč

e-9601-09



100,- Kč

Publikace obsahuje podrobné údaje o struktuře výdajů na výzkum a vývoj včetně jejich zdrojů financování a zaměstnancích výzkumu a vývoje v členění podle vědních oblastí, klasifikace ekonomických činností, velikosti ekonomických subjektů, pohlaví a dosaženého vzdělání zaměstnanců VaV.

Periodicita: roční

Územní členění: ČR, kraje

Údaje roku: 2007, 2008

Termín vydání: 23. 10. 2009

Státní rozpočtové výdaje a dotace na výzkum a vývoj (GBAORD) v ČR v roce 2008

Verze: česko-anglická



t-9611-09



60,- Kč

e-9611-09



30,- Kč

Podrobné roční údaje o státních rozpočtových výdajích a dotacích na výzkum a vývoj (GBAORD) v členění podle socioekonomických cílů. Součástí publikace je i analytická část s mezinárodním srovnáním.

Periodicita: roční

Územní členění: ČR

Údaje roku: 2007, 2008

Termín vydání: 28. 11. 2009

97 Informační společnost

Využívání informačních a komunikačních technologií v domácnostech a mezi jednotlivci v roce 2009

Verze: česko-anglická

t-9701-09



90,- Kč

e-9701-09



45,- Kč

Údaje o přístupu domácností a jednotlivců k vybraným informačním a komunikačním technologiím. Použití osobního počítače jednotlivci (místo a frekvence použití PC, počítačové školení, znalosti práce s PC), použití internetu jednotlivci (místo a frekvence použití internetu, znalosti práce s internetem, účel použití internetu - komunikace, vyhledávání informací, vzdělávání, on-line služby, použití internetu ve vztahu k veřejné správě, nákup přes internet).

Periodicita: roční

Územní členění: ČR, kraje

Údaje roku: 2009

Termín vydání: 30. 11. 2009

96 Science and research

Research and Development Indicators 2008

Version: Czech-English

t-9601-09



€ 14

e-9601-09



€ 7

Detailed information on the structure of R&D expenditure, incl. sources of funds, and R&D personnel broken down by field of science, CZ-NACE activity, size of units, gender and educational attainment of R&D personnel.

Periodicity: annually

Territorial breakdown: CR, regions

Year covered: 2007, 2008

To be published: 23. 10. 2009

Government Budget Appropriations or Outlays for R&D (GBAORD) in the Czech Republic 2008

Version: Czech-English



t-9611-09



€ 5

e-9611-09



€ 5

Detailed annual data on Government Budget Appropriations or Outlays for R&D (GBAORD) broken down by socio-economic objectives. Also included is analytical section containing comparisons with other countries.

Periodicity: annually

Territorial breakdown: CR

Year covered: 2007, 2008

To be published: 28. 11. 2009

97 Information society

Use of ICT by Households and Individuals in 2009

Version: Czech-English

t-9701-09



€ 6

e-9701-09



€ 5

Data on availability of selected ICT to households and individuals. Use of PCs by individuals (place and frequency of use, PC training, PC skills), use of the Internet by individuals (place and frequency of use, Internet skills, purpose of Internet use - communication, information search, learning, on-line services, interaction with public authorities, shopping).

Periodicity: annually

Territorial breakdown: CR, regions

Year covered: 2009

To be published: 30. 11. 2009

Informační a komunikační technologie v českých domácnostech a mezinárodní srovnání

Verze: česká



t-9704-09



60,- Kč

e-9704-09



30,- Kč

Používání mobilních telefonů a internetu v domácnostech. Mezinárodní srovnání s vybranými evropskými zeměmi.

Periodicita: nepravidelná

Územní členění: ČR, mezinárodní srovnání

Údaje roku: časová řada

Termín vydání: 31. 7. 2009

ICT in Czech Households and International Comparison

Version: Czech



t-9704-09



€ 5

e-9704-09



€ 5

Use of mobile phones and the Internet by households. Comparisons with selected European countries.

Periodicity: irregularly

Territorial breakdown: CR, international comparisons

Year covered: time series

To be published: 31. 7. 2009





5. SEZNAM REGIONÁLNÍCH PUBLIKACÍ 2009

Kraj	Kód	Název publikace
Hl. m. Praha	101011	NUMERI PRAGENSES 2009 - Statistická ročenka hl.m. Prahy
	101323	Lexikon hl. m. Prahy 2009
	101362	Praha ve Středočeském kraji - funkčně propojený region
	101421	Praha - Čísla z první ruky za rok 2008
	101422	Prague-First Hand Figures 2008
Středočeský	201011	Statistická ročenka Středočeského kraje 2009
	201361	Postavení venkova ve Středočeském kraji
Jihočeský	311011	Statistická ročenka Jihočeského kraje 2009
	311361	Postavení venkova v Jihočeském kraji
Plzeňský	321011	Statistická ročenka Plzeňského kraje 2009
	321361	Postavení venkova v Plzeňském kraji
Karlovarský	411011	Statistická ročenka Karlovarského kraje 2009
	411361	Postavení venkova v Karlovarském kraji
Ústecký	421011	Statistická ročenka Ústeckého kraje 2009
	421361	Postavení venkova v Ústeckém kraji
Liberecký	511011	Statistická ročenka Libereckého kraje 2009
	511361	Postavení venkova v Libereckém kraji
	514063	Senioři v Libereckém kraji
Královéhradecký	521011	Statistická ročenka Královéhradeckého kraje 2009
	521361	Postavení venkova v Královéhradeckém kraji
Pardubický	531011	Statistická ročenka Pardubického kraje 2009
	531361	Postavení venkova v Pardubickém kraji
Vysočina	631011	Statistická ročenka kraje Vysočina 2009
	631361	Postavení venkova v kraji Vysočina
Jihomoravský	641011	Statistická ročenka Jihomoravského kraje 2009
	641361	Postavení venkova v Jihomoravském kraji
Olomoucký	711011	Statistická ročenka Olomouckého kraje 2009
	711361	Postavení venkova v Olomouckém kraji
Zlínský	721011	Statistická ročenka Zlínského kraje 2009
	721361	Postavení venkova ve Zlínském kraji
Moravskoslezský	801011	Statistická ročenka Moravskoslezského kraje 2009
	801361	Postavení venkova v Moravskoslezském kraji

























5. LIST OF REGIONAL PUBLICATIONS 2009

Region	Code	Name of publication
Prague	101011	NUMERI PRAGENSES 2009 – Statistical Yearbook of Prague
	101323	Lexicon of Prague 2009
	101362	Prague in the Středočeský Region - A Functionally Connected Region
	101421	Prague – First Hand Figures 2008
	101422	Prague – First Hand Figures 2008
Středočeský	201011	Statistical Yearbook of the Středočeský Region 2009
	201361	Position of Rural Areas in the Středočeský Region
Jihočeský	311011	Statistical Yearbook of the Jihočeský Region 2009
	311361	Position of Rural Areas in the Jihočeský Region
Plzeňský	321011	Statistical Yearbook of the Plzeňský Region 2009
	321361	Position of Rural Areas in the Plzeňský Region
Karlovarský	411011	Statistical Yearbook of the Karlovarský Region 2009
	411361	Position of Rural Areas in the Karlovarský Region
Ústecký	421011	Statistical Yearbook of the Ústecký Region 2009
	421361	Position of Rural Areas in the Ústecký Region
Liberecký	511011	Statistical Yearbook of the Liberecký Region 2009
	511361	Position of Rural Areas in the Liberecký Region
	514063	Senior Citizens in the Liberecký Region
Královéhradecký	521011	Statistical Yearbook of the Královéhradecký Region 2009
	521361	Position of Rural Areas in the Královéhradecký Region
Pardubický	531011	Statistical Yearbook of the Pardubický Region 2009
	531361	Position of Rural Areas in the Pardubický Region
Vysočina	631011	Statistical Yearbook of the Vysočina Region 2009
	631361	Position of Rural Areas in the Vysočina Region
Jihomoravský	641011	Statistical Yearbook of the Jihomoravský Region 2009
	641361	Position of Rural Areas in the Jihomoravský Region
Olomoucký	711011	Statistical Yearbook of the Olomoucký Region 2009
	711361	Position of Rural Areas in the Olomoucký Region
Zlínský	721011	Statistical Yearbook of the Zlínský Region 2009
	721361	Position of Rural Areas in the Zlínský Region
Moravskoslezský	801011	Statistical Yearbook of the Moravskoslezský Region 2009
	801361	Position of Rural Areas in the Moravskoslezský Region

















6. SEZNAM ANALÝZ PRO ROK 2009

Kód	Název	Typ	Periodicita	Termín vydání
1101	Tendence a faktory makroekonomického vývoje 2008		roční	30.4.2009
1109	Vývoj české ekonomiky		čtvrtletní	75. kalendářní den
1131	Vývoz zboží jednotlivých krajů ČR v roce 2008		roční	30.6.2009
1140	Demografie podniků v ČR - výsledky v letech 2000 až 2006		roční	30.4.2009
1148	Zahraniční obchod ČR se sousedními státy (Německo, Polsko, Slovensko a Rakousko)		roční	15.12.2009
1154	Podnikatelské prostředí a ekonomický růst ČR		nepravidelná	31.10.2009
1155	Vývoj cen, příjmů a spotřebních vydání domácnosti v letech 2000 až 2008		nepravidelná	30.11.2009
1201	Konjunkturální průzkum v podnicích průmyslových, stavebních, obchodních a ve vybraných odvětvích služeb		měsíční	15. kalendářní den
1370	Analýza regionálních rozdílů v ČR		roční	30.11.2009
101362	Praha ve Středočeském kraji - funkčně propojený region		nepravidelná	30.9.2009
201361	Postavení venkova ve Středočeském kraji		nepravidelná	30.9.2009
311361	Postavení venkova v Jihočeském kraji		nepravidelná	30.9.2009
321361	Postavení venkova v Plzeňském kraji		nepravidelná	30.9.2009
411361	Postavení venkova v Karlovarském kraji		nepravidelná	30.9.2009
421361	Postavení venkova v Ústeckém kraji		nepravidelná	30.9.2009
511361	Postavení venkova v Libereckém kraji		nepravidelná	30.9.2009
514063	Senioři v Libereckém kraji		nepravidelná	30.9.2009
521361	Postavení venkova v Královéhradeckém kraji		nepravidelná	30.9.2009
531361	Postavení venkova v Pardubickém kraji		nepravidelná	30.9.2009
631361	Postavení venkova v kraji Vysočina		nepravidelná	30.9.2009
641361	Postavení venkova v Jihomoravském kraji		nepravidelná	30.9.2009
711361	Postavení venkova v Olomouckém kraji		nepravidelná	30.9.2009
721361	Postavení venkova ve Zlínském kraji		nepravidelná	30.9.2009
801361	Postavení venkova v Moravskoslezském kraji		nepravidelná	30.9.2009

















6. LIST OF ANALYSES 2009

Code	Title	Type	Periodicity	Date of release
1111	Tendencies and factors of macro-economic development 2008		annually	31/5/2009
1120	The Czech Economy Development		quarterly	87th calendar day
1131	Exports of Goods by the Czech Republic Regions in 2008		annually	30/6/2009
1140	Business Demography in the Czech Republic in 2000–2006		annually	30/4/2009
1148	External Trade of the Czech Republic with Neighbouring Countries (Germany, Poland, Slovakia and Austria)		annually	15/12/2009
1154	Business Environment and Economic Growth in the Czech Republic		irregularly	31/10/2009
1155	Price Development, Household Income and Consumption Expenditure in 2000–2008		irregularly	30/11/2009
1201	Business Cycle Survey in Enterprises of Industry, Construction, Trade and Selected Services		monthly	15th calendar day
1370	Analysis of Regional Disparities in the Czech Republic		annually	30/11/2009
101362	Prague in the Středočeský Region - A Functionally Connected Region		irregularly	30/9/2009
201361	Position of Rural Areas in the Středočeský Region		irregularly	30/9/2009
311361	Position of Rural Areas in the Jihočeský Region		irregularly	30/9/2009
321361	Position of Rural Areas in the Plzeňský Region		irregularly	30/9/2009
411361	Position of Rural Areas in the Karlovarský Region		irregularly	30/9/2009
421361	Position of Rural Areas in the Ústecký Region		irregularly	30/9/2009
511361	Position of Rural Areas in the Liberecký Region		irregularly	30/9/2009
514063	Senior Citizens in the Liberecký Region		irregularly	30/9/2009
521361	Position of Rural Areas in the Královéhradecký Region		irregularly	30/9/2009
531361	Position of Rural Areas in the Pardubický Region		irregularly	30/9/2009
631361	Position of Rural Areas in the Vysočina Region		irregularly	30/9/2009
641361	Position of Rural Areas in the Jihomoravský Region		irregularly	30/9/2009
711361	Position of Rural Areas in the Olomoucký Region		irregularly	30/9/2009
721361	Position of Rural Areas in the Zlínský Region		irregularly	30/9/2009
801361	Position of Rural Areas in the Moravskoslezský Region		irregularly	30/9/2009




































6. SEZNAM ANALÝZ PRO ROK 2009

Kód	Název	Typ	Periodicita	Termín vydání
3111	Ročenka statistiky trhu práce 2009		roční	31.10.2009
3113	Vývoj úplných nákladů práce v letech 1994 až 2008		roční	30.11.2009
3131	Vývoj ekonomické aktivity obyvatelstva		čtvrtletní	35. kalendářní den
3132	Vývoj průměrných mezd zaměstnanců		čtvrtletní	65. kalendářní den
3306	Výsledky zdravotnických účtů ČR v letech 2000 až 2007		roční	31.3.2009
4007	Vývoj obyvatelstva ČR v roce 2008		roční	11.9.2009
6031	Zahraniční obchod		čtvrtletní	37. kalendářní den
7031	Vývoj indexů cen výrobců		čtvrtletní	15. kalendářní den
7131	Vývoj indexů spotřebitelských cen		čtvrtletní	9. kalendářní den
7231	Vývoj indexů cen v zahraničním obchodě		čtvrtletní	M + 15.k.d.
8009	Průmysl v ČR v mezinárodním kontextu		nepravidelná	30.11.2009
8206	Stavby pro bydlení dokončené v roce 2008		roční	30.6.2009
9306	Doprava v mikroregionálním pohledu		nepravidelná	30.6.2009
9607	Licence v ČR v roce 2008		roční	10.10.2009
9611	Státní rozpočtové výdaje a dotace na výzkum a vývoj (GBAORD) v ČR v roce 2008		roční	28.11.2009
9704	Informační a komunikační technologie v českých domácnostech a mezinárodní srovnání		nepravidelná	31.7.2009

6. LIST OF ANALYSES 2009




































Code	Title	Type	Periodicity	Date of release
3111	Labour Market Statistical Yearbook 2009		annually	31.10.2009
3113	Labour Costs Development (1994–2008)		annually	30.11.2009
3133	Economic Activity of the Population		quarterly	38th calendar day
3134	Average Wages of Employees		quarterly	68th calendar day
3306	Health Accounts of the Czech Republic 2000–2007		annually	31.3.2009
4007	Population Trends in the Czech Republic in 2008		annually	11.9.2009
6032	External Trade		quarterly	40th calendar day
7032	Producer Price Indices		quarterly	18th calendar day
7132	Consumer Price Indices		quarterly	12th calendar day
7232	External Trade Price Indices		quarterly	M + 18.c.d.
8009	Industry of the Czech Republic in the International Context		irregularly	30.11.2009
8206	Residential Buildings Completed in 2008		annually	30.6.2009
9306	Microregional View of Transport		irregularly	30.6.2009
9607	Licences in the Czech Republic in 2008		annually	10.10.2009
9611	Government Budget Appropriations or Outlays for R&D (GBAORD) in the Czech Republic 2008		annually	28.11.2009
9704	ICT in Czech Households and International Comparison		irregularly	31.7.2009

7. PUBLIKACE VYDANÉ MIMO EP¹⁾

Kód	Název	Vydání - měsíc 2008	Cena Kč
e-1378-07	Statistické ročenky krajů České republiky 2007	Leden	 750,-
1379-07	Regionální rozdíly v demografickém, sociálním a ekonomickém vývoji České republiky v letech 2000– 2005	Listopad	 200,-
e-1379-07		2007	 100,-
2132-07	Zemědělská produkce domácností v roce 2006	Říjen	 65,-
e-2132-07		2007	 30,-
e-1380-08	Varianty vymezení VENKOVA a jejich zobrazení ve statistických ukazatelích v letech 2000 až 2006	Září	 100,-
2133-08	Ovocné sady v roce 2007	Září	 140,-
e-2133-08			 70,-
3014-08	Retrospektivní údaje o spotřebě potravin v letech 1920 – 2006	31.7.	 100,-
e-3014-08			 50,-
e-3311-08	Další odborné vzdělávání zaměstnaných osob v roce 2005	11.3.	 80,-
z-4221-07	Volby do zastupitelstev obcí v letech 1990 - 2006	Prosinec	 225,-
e-4221-07		2007	 75,-
9605-08	Inovační aktivity podniků v České republice v letech 2004–2006	Červen	 150,-
e-9605-08			 75,-
13-2149-08	Vybrané údaje o regionu soudržnosti STŘEDNÍ ČECHY	Červen	 zdarma
e-13-2149-08			 zdarma
13-3139-08	Vybrané údaje o regionu soudržnosti JIHOZÁPAD	Červen	 zdarma
e-13-3139-08			 zdarma
e-13-3236-08	Věkové složení a pohyb obyvatel v Plzeňském kraji v roce 2007	Srpen	 30,-
13-4241-08	Vybrané údaje o regionu soudržnosti SEVEROZÁPAD	Červen	 zdarma
e-13-4241-08			 zdarma
e-13-5156-08	Kandidáti ČSSD, KDU–ČSL, KSČM, ODS, SNK–ED, SOS, SZ, USZ ve volbách do zastupitelstev obcí – Liberecký kraj 2006	Únor	 100,-
13-5232-08	Vybrané údaje o regionu soudržnosti SEVEROVÝCHOD	Červen	 zdarma
e-13-5232-08			 zdarma
13-5231-07	Rozvoj venkova v Královéhradeckém kraji v letech 2000 až 2006	Prosinec	 100,-
e-13-5231-07		2007	 50,-
e-13-5339-08	Vybrané údaje za obce Pardubického kraje v roce 2006 podle správních obvodů	18.2.	 50,-
13-6413-08	Vybrané údaje o regionu soudržnosti JIHOVÝCHOD	Červen	 zdarma
e-13-6413-08			 zdarma
e-13-7136-07	Obyvatelstvo Olomouckého kraje v roce 2006	Prosinec	 100,-
13-7137-08	Vybrané údaje o regionu soudržnosti STŘEDNÍ MORAVA	Červen	 zdarma
e-13-7137-08			 zdarma
13-8134-08	Vybrané údaje o regionu soudržnosti MORAVSKOSLEZSKO	Červen	 zdarma
e-13-8134-08			 zdarma

¹⁾ Ohlášené od října 2007 do září 2008 včetně

7. PUBLICATIONS NOT INCLUDED IN THE CoP¹⁾

Code	Title	Published in ... 2008		Price CZK
e-1378-07	Regional Statistical Yearbooks of the Czech Republic 2007	January		750,-
1379-07	Regional Differences in	November		200,-
e-1379-07	Demographic, Social and Economic Development in the Czech Republic in 2000–2005	2007		100,-
2132-07	Household Agricultural Production	October		65,-
e-2132-07	in 2006	2007		30,-
e-1380-08	Variants of Determining Rural Areas and Their Impact on Statistical Indicators in 2000–2006	September		100,-
2133-08	Fruit Orchards in 2007	September		140,-
e-2133-08				70,-
3014-08	Retrospective Data on Food	31/7		100,-
e-3014-08	Consumption in 1920–2006			50,-
e-3311-08	Continuing Vocational Training in 2005	11/3		80,-
z-4221-07	Municipal Council Elections in	December		225,-
e-4221-07	1990–2006	2007		75,-
9605-08	Innovation Activities of Firms in the	June		150,-
e-9605-08	Czech Republic in 2004–2006			75,-
13-2149-08	Selected Data on the Cohesion	June		free
e-13-2149-08	Region CENTRAL BOHEMIA			
13-3139-08	Selected Data on the Cohesion	June		free
e-13-3139-08	Region SOUTH-WEST			
e-13-3236-08	Age Structure and Population Growth in the Plzeňský Region in 2007	August		30,-
13-4241-08	Selected Data on the Cohesion	June		free
e-13-4241-08	Region NORTH-WEST			
e-13-5156-08	ČSSD, KDU–ČSL, KSČM, ODS, SNK–ED, SOS, SZ and USZ Candidates for Municipality Council Elections – Liberecký Region 2006	February		100,-
13-5232-08	Selected Data on the Cohesion	June		free
e-13-5232-08	Region NORTH-EAST			
13-5231-07	Rural Development in the	December		100,-
e-13-5231-07	Královéhradecký Region in 2000–2006	2007		50,-
e-13-5339-08	Selected Data on Municipalities of the Pardubický Region in 2006 by Administrative Districts	18/2		50,-
13-6413-08	Selected Data on the Cohesion	June		free
e-13-6413-08	Region SOUTH-EAST			
e-13-7136-07	Population of the Olomoucký Region in 2006	December 2007		100,-
13-7137-08	Selected Data on the Cohesion	June		free
e-13-7137-08	Region CENTRAL MORAVIA			
13-8134-08	Selected Data on the Cohesion	June		free
e-13-8134-08	Region MORAVIA-SILESIA			

¹⁾ Announced since October 2007 before October 2008

8. ZRUŠENÉ PRAVIDELNÉ PUBLIKACE

Kód	Periodicita	Název
1407	R	République Tcheque en Chiffres
1408	R	Tschechische Republik in Zahlen
3004	R	Spotřeba potravin
5101	R	Revidované ekonomické výsledky nefinančních podniků za rok a jednotlivá čtvrtletí
5105	R	Ekonomické výsledky nefinančních podniků a domácností
5106	Q	Základní ukazatele nefinančních podniků
6007	Q	Zahraniční obchod ČR se službami
7207	M	Indexy ČSÚ světových cen průmyslových surovin a potravin
8005	R	Zaměstnanci a využití pracovní doby v průmyslu

8. CANCELLED REGULAR PUBLICATIONS

Code	Periodicity	Title
1407	Y	République Tcheque en Chiffres
1408	Y	Tschechische Republik in Zahlen
3004	Y	Food Consumption
5101	Y	Revised Economic Results of Non-financial Corporations (year, Q)
5105	Y	Economic Results of Non-financial Corporations and Households
5106	Q	Basic Indicators of Non-financial Corporations
6007	Q	External Trade of the Czech Republic in Services
7207	M	CZSO World Price Indices of Industrial Raw Materials and Food
8005	Y	Employees and Time Use in the Industry

9. SEZNAM RYCHLÝCH INFORMACÍ

Informace jsou zveřejněny vždy přesně v 9,00 hod.
na internetových stránkách ČSÚ

Název RI	Termín zveřejnění (počet kalendářních dní po skončení období ¹⁾ , příp. datum uvolnění)	Periodicita
Pohyb obyvatelstva	73.	Čtvrtletní
Průměrné mzdy	65., 1Q: + 1 den, 4Q: + 3 dny	Čtvrtletní
Zaměstnanost a nezaměstnanost v ČR podle výsledků VŠPS	35., 1Q a 4Q: + 1 den	Čtvrtletní
Předběžný odhad čtvrtletního HDP	45., 1Q: - 1 den, 4Q: - 2 dny	Čtvrtletní
Národní účty	70.	Čtvrtletní
Zahraniční obchod	37., listopad: + 1 den	Měsíční
Vybrané ukazatele hospodářství	RI Průmysl, stavebnictví + 2 dny	Měsíční
Konjunkturální průzkum (v podnicích průmyslových, stavebních a dalších)	25.	Měsíční
Indexy spotřebitelských cen – inflace	9., duben: + 1 den	Měsíční
Indexy cen výrobců (průmyslových, stavebních, zemědělských, tržních služeb)	15., leden: + 5 dní	Měsíční
Indexy cen vývozu a dovozu	následující měsíc + 15 dní	Měsíční
Šetření průměrných cen vybraných výrobků – potravinářské výrobky	Každý druhý pátek - od 9.1. do 18.12.	Čtrnáctidenní
Šetření průměrných cen vybraných výrobků - pohonné hmoty a topné oleje	Každý pátek (mimo 2.1., 17.4., 1.5., 8.5.), poslední 18.12.	Týdenní
Průmysl, stavebnictví	42., leden: + 9 dní, únor a listopad: + 3 dny	Měsíční
Bytová výstavba, stavební povolení a zakázky	50.	Čtvrtletní
Maloobchod	44., leden: + 8 dní	Měsíční
Služby	48.	Čtvrtletní
Cestovní ruch	48.	Čtvrtletní
Zemědělství (výroba masa a nákup mléka)	29.	Čtvrtletní
Odhady sklizní	Červen 14. 7. 2009 Červenec 11. 8. 2009 Září 12.10. 2009	Nepravidelné

¹⁾ Není-li uvedeno jinak, případně-li určený kalendářní den na víkend nebo svátek, je Rychlá informace zveřejněna hned následující všední den.

9. LIST OF NEWS RELEASES

The News Releases are issued at 9:00 on the CZSO website

Title of NR	Date of release (number of calendar days after reference period) ¹⁾		Periodicity
Population changes	73rd		Quarterly
Average wages	65th, Q1: + 1 day, Q4: + 3 days		Quarterly
Employment and unemployment in the CR as measured by the LFSS	35th, Q1 and Q4: + 1 day		Quarterly
GDP preliminary estimate	45th, Q1: - 1 day, Q4: - 2 days		Quarterly
National accounts	70th		Quarterly
External trade	37th, November: + 1 day		Monthly
Selected economic indicators	NR Industry, Construction + 2 days		Monthly
Business cycle survey (in enterprises of industry, construction, etc)	25th		Monthly
Consumer price indices - inflation	9th, April: + 1 day		Monthly
Producer price indices (industry, construction, agriculture, market services)	15th, January: + 5 days		Monthly
Export and import price indices	following month + 15 days		Monthly
Average prices survey of selected products - food and beverages	Every second Friday from 9/1 to 18/12/2009		Semi-monthly
Average prices survey of selected products - fuels and oil products	Every Friday (except of 2/1, 17/4, 1/5, 8/5), last one on 18th December		Weekly
Industry, Construction	42nd, January: + 9 days, February and November: + 3 days		Monthly
Housing construction, building permits and construction orders	50th		Quarterly
Retail trade	44th, January: + 8 days		Monthly
Services	48th		Quarterly
Tourism	48th		Quarterly
Agriculture (meat produced and milk collected)	29th		Quarterly
Harvest forecasts	June	14/07/2009	Irregularly
	July	11/08/2009	
	September	12/10/2009	

¹⁾ If the release date falls on a weekend or public holiday, the News Release is issued the day after, unless otherwise stated.

10. KALENDÁŘ RYCHLÝCH INFORMACÍ

Leden 2009

- 8. 1. 2009 *Zahraniční obchod (listopad 2008)*
- 9. 1. 2009 *Indexy spotřebitelských cen - inflace (prosinec 2008)*
- 9. 1. 2009 Šetření průměrných cen vybraných výrobků - pohonné hmoty a topné oleje
- 9. 1. 2009 Šetření průměrných cen vybraných výrobků - potravinářské výrobky
- 14. 1. 2009 *Průmysl (listopad 2008)*
- 14. 1. 2009 *Stavebnictví (listopad 2008)*
- 15. 1. 2009 *Indexy cen výrobců (prosinec 2008)*
- 15. 1. 2009 *Indexy cen vývozu a dovozu (listopad 2008)*
- 15. 1. 2009 *Vybrané ukazatele hospodářství (listopad, prosinec 2008)*
- 16. 1. 2009 Šetření průměrných cen vybraných výrobků - pohonné hmoty a topné oleje
- 20. 1. 2009 *Maloobchod, ubytování a stravování (listopad 2008)*
- 23. 1. 2009 Šetření průměrných cen vybraných výrobků - pohonné hmoty a topné oleje
- 23. 1. 2009 Šetření průměrných cen vybraných výrobků - potravinářské výrobky
- 26. 1. 2009 Konjunkturální průzkum (za podniky průmyslové, stavební a další)
- 28. 1. 2009 *Zemědělství (výroba masa a nákup mléka - za 4. čtvrtletí 2008)*
- 30. 1. 2009 Šetření průměrných cen vybraných výrobků - pohonné hmoty a topné oleje

Únor 2009

- 2. 2. 2009 *Zaměstnanost a nezaměstnanost v ČR podle výsledků VŠPS (4. čtvrtletí 2008)*
- 5. 2. 2009 *Zahraniční obchod (prosinec 2008)*
- 6. 2. 2009 Šetření průměrných cen vybraných výrobků - pohonné hmoty a topné oleje
- 6. 2. 2009 Šetření průměrných cen vybraných výrobků - potravinářské výrobky
- 9. 2. 2009 Indexy spotřebitelských cen - inflace (leden 2009)
- 11. 2. 2009 *Průmysl (prosinec 2008)*
- 13. 2. 2009 *Indexy cen vývozu a dovozu (prosinec 2008)*
- 13. 2. 2009 Šetření průměrných cen vybraných výrobků - pohonné hmoty a topné oleje
- 13. 2. 2009 *Předběžný odhad HDP (4. čtvrtletí 2008)*/*
- 16. 2. 2009 *Bytová výstavba (rok 2008)*
- 16. 2. 2009 *Stavebnictví (prosinec 2008)*
- 17. 2. 2009 *Doprava a spoje (4. čtvrtletí 2008)*
- 17. 2. 2009 *Maloobchod, ubytování a stravování (prosinec 2008)*
- 17. 2. 2009 *Tržní služby (4. čtvrtletí 2008)*
- 17. 2. 2009 *Vybrané ukazatele hospodářství (prosinec 2008, leden 2009)*
- 18. 2. 2009 *Cestovní ruch (4. čtvrtletí 2008)*
- 20. 2. 2009 Šetření průměrných cen vybraných výrobků - pohonné hmoty a topné oleje
- 20. 2. 2009 Indexy cen výrobců (leden 2009)

*/ Změna termínu (uvedeného v EP 2008) na základě rozhodnutí Eurostatu

10. CALENDAR OF NEWS RELEASES

January 2009

- 8/1/2009 *External trade (November 2008)*
9/1/2009 *Consumer price indices – inflation (December 2008)*
9/1/2009 *Average prices survey of selected products – fuels and oil products*
9/1/2009 *Average prices survey of selected products – food and beverages*
14/1/2009 *Industry (November 2008)*
14/1/2009 *Construction (November 2008)*
15/1/2009 *Producer price indices (December 2008)*
15/1/2009 *Export and import price indices (November 2008)*
15/1/2009 *Selected economic indicators (November, December 2008)*
16/1/2009 *Average prices survey of selected products – fuels and oil products*
20/1/2009 *Retail trade, hotels and restaurants (November 2008)*
23/1/2009 *Average prices survey of selected products – fuels and oil products*
23/1/2009 *Average prices survey of selected products – food and beverages*
26/1/2009 *Business cycle survey*
28/1/2009 *Agriculture (4th quarter of 2008)*
30/1/2009 *Average prices survey of selected products – fuels and oil products*

February 2009

- 2/2/2009 *Employment and unemployment in the CR as measured by the LFSS (4th quarter of 2008)*
5/2/2009 *External trade (December 2008)*
6/2/2009 *Average prices survey of selected products – fuels and oil products*
6/2/2009 *Average prices survey of selected products – food and beverages*
9/2/2009 *Consumer price indices – inflation (January 2009)*
11/2/2009 *Industry (December 2008)*
13/2/2009 *Export and import price indices (December 2008)*
13/2/2009 *Average prices survey of selected products – fuels and oil products*
13/2/2009 *GDP preliminary estimate (4th quarter of 2008)*/*
16/2/2009 *Housing construction (year 2008)*
16/2/2009 *Construction (December 2008)*
17/2/2009 *Transport and communications (4th quarter of 2008)*
17/2/2009 *Retail trade, hotels and restaurants (December 2008)*
17/2/2009 *Market services (4th quarter of 2008)*
17/2/2009 *Selected economic indicators (December 2008, January 2009)*
18/2/2009 *Tourism (4th quarter of 2008)*
20/2/2009 *Average prices survey of selected products – fuels and oil products*
20/2/2009 *Producer price indices (January 2009)*

*/ Change in the date of release (given in CoP 2008) due to Eurostat's decision

10. KALENDÁŘ RYCHLÝCH INFORMACÍ

- 20. 2. 2009 Šetření průměrných cen vybraných výrobků - potravinářské výrobky
- 25. 2. 2009 Konjunkturální průzkum (za podniky průmyslové, stavební a další)
- 26. 2. 2009 *Stavební zakázky (4. čtvrtletí 2008)*
- 27. 2. 2009 Šetření průměrných cen vybraných výrobků - pohonné hmoty a topné oleje

Březen 2009

- 6. 3. 2009 Šetření průměrných cen vybraných výrobků - pohonné hmoty a topné oleje
- 6. 3. 2009 Šetření průměrných cen vybraných výrobků - potravinářské výrobky
- 9. 3. 2009 Indexy spotřebitelských cen - inflace (únor 2009)
- 9. 3. 2009 *Mzdy (4. čtvrtletí 2008)*
- 9. 3. 2009 Zahraniční obchod (leden 2009)
- 11. 3. 2009 *Čtvrtletní národní účty (4. čtvrtletí 2008)*/*
- 13. 3. 2009 *Pohyb obyvatelstva (rok 2008)*
- 13. 3. 2009 Šetření průměrných cen vybraných výrobků - pohonné hmoty a topné oleje
- 16. 3. 2009 Indexy cen výrobců (únor 2009)
- 16. 3. 2009 Indexy cen vývozu a dovozu (leden 2009)
- 20. 3. 2009 Šetření průměrných cen vybraných výrobků - pohonné hmoty a topné oleje
- 20. 3. 2009 Šetření průměrných cen vybraných výrobků - potravinářské výrobky
- 23. 3. 2009 Průmysl, stavebnictví (leden 2009)
- 24. 3. 2009 Maloobchod (leden 2009)
- 25. 3. 2009 Vybrané ukazatele hospodářství (leden, únor 2009)
- 25. 3. 2009 Konjunkturální průzkum (za podniky průmyslové, stavební a další)
- 27. 3. 2009 Šetření průměrných cen vybraných výrobků - pohonné hmoty a topné oleje

Duben 2009

- 3. 4. 2009 Šetření průměrných cen vybraných výrobků - pohonné hmoty a topné oleje
- 6. 4. 2009 Zahraniční obchod (únor 2009)
- 9. 4. 2009 Indexy spotřebitelských cen - inflace (březen 2009)
- 10. 4. 2009 Šetření průměrných cen vybraných výrobků - pohonné hmoty a topné oleje
- 10. 4. 2009 Šetření průměrných cen vybraných výrobků - potravinářské výrobky
- 14. 4. 2009 Maloobchod (únor 2009)
- 14. 4. 2009 Průmysl, stavebnictví (únor 2009)
- 15. 4. 2009 Indexy cen výrobců (březen 2009)
- 15. 4. 2009 Indexy cen vývozu a dovozu (únor 2009)
- 16. 4. 2009 Vybrané ukazatele hospodářství (únor, březen 2009)
- 24. 4. 2009 Šetření průměrných cen vybraných výrobků - pohonné hmoty a topné oleje
- 24. 4. 2009 Šetření průměrných cen vybraných výrobků - potravinářské výrobky

*/ Změna termínu (uvedeného v EP 2008) na základě rozhodnutí Eurostatu

10. CALENDAR OF NEWS RELEASES

20/2/2009	Average prices survey of selected products – food and beverages
25/2/2009	Business cycle survey
26/2/2009	<i>Construction orders (4th quarter of 2008)</i>
27/2/2009	Average prices survey of selected products – fuels and oil products

March 2009

6/3/2009	Average prices survey of selected products – fuels and oil products
6/3/2009	Average prices survey of selected products – food and beverages
9/3/2009	Consumer price indices – inflation (February 2009)
9/3/2009	<i>Wages (4th quarter of 2008)</i>
9/3/2009	External trade (January 2009)
11/3/2009	<i>Quarterly national accounts (4th quarter of 2008)*/</i>
13/3/2009	<i>Population changes (year 2008)</i>
13/3/2009	Average prices survey of selected products – fuels and oil products
16/3/2009	Producer price indices (February 2009)
16/3/2009	Export and import price indices (January 2009)
20/3/2009	Average prices survey of selected products – fuels and oil products
20/3/2009	Average prices survey of selected products – food and beverages
23/3/2009	Industry, Construction (January 2009)
24/3/2009	Retail trade (January 2009)
25/3/2009	Selected economic indicators (January, February 2009)
25/3/2009	Business cycle survey
27/3/2009	Average prices survey of selected products – fuels and oil products

April 2009

3/4/2009	Average prices survey of selected products – fuels and oil products
6/4/2009	External trade (February 2009)
9/4/2009	Consumer price indices – inflation (March 2009)
10/4/2009	Average prices survey of selected products – fuels and oil products
10/4/2009	Average prices survey of selected products – food and beverages
14/4/2009	Retail trade (February 2009)
14/4/2009	Industry, Construction (February 2009)
15/4/2009	Producer price indices (March 2009)
15/4/2009	Export and import price indices (February 2009)
16/4/2009	Selected economic indicators (February, March 2009)
24/4/2009	Average prices survey of selected products – fuels and oil products
24/4/2009	Average prices survey of selected products – food and beverages

* / Change in the date of release (given in CoP 2008) due to Eurostat's decision

10. KALENDÁŘ RYCHLÝCH INFORMACÍ

- 27. 4. 2009 Konjunkturální průzkum (za podniky průmyslové, stavební a další)
- 29. 4. 2009 Zemědělství (výroba masa a nákup mléka - za 1. čtvrtletí 2009)

Květen 2009

- 4. 5. 2009 Šetření průměrných cen vybraných výrobků - pohonné hmoty a topné oleje
- 6. 5. 2009 Zaměstnanost a nezaměstnanost v ČR podle výsledků VŠPS (1. čtvrtletí 2009)
- 7. 5. 2009 Zahraniční obchod (březen 2009)
- 11. 5. 2009 Šetření průměrných cen vybraných výrobků - pohonné hmoty a topné oleje
- 11. 5. 2009 Šetření průměrných cen vybraných výrobků - potravinářské výrobky
- 12. 5. 2009 Indexy spotřebitelských cen - inflace (duben 2009)
- 12. 5. 2009 Průmysl, stavebnictví (březen 2009)
- 14. 5. 2009 Vybrané ukazatele hospodářství (březen, duben 2009)
- 14. 5. 2009 Maloobchod (březen 2009)
- 15. 5. 2009 Předběžný odhad čtvrtletního HDP (1. čtvrtletí 2009)
- 15. 5. 2009 Indexy cen výrobců (duben 2009)
- 15. 5. 2009 Indexy cen vývozu a dovozu (březen 2009)
- 15. 5. 2009 Šetření průměrných cen vybraných výrobků - pohonné hmoty a topné oleje
- 18. 5. 2009 Služby (1. čtvrtletí 2009)
- 18. 5. 2009 Cestovní ruch (1. čtvrtletí 2009)
- 20. 5. 2009 Bytová výstavba, stavební povolení a zakázky (1. čtvrtletí 2009)
- 22. 5. 2009 Šetření průměrných cen vybraných výrobků - pohonné hmoty a topné oleje
- 22. 5. 2009 Šetření průměrných cen vybraných výrobků - potravinářské výrobky
- 25. 5. 2009 Konjunkturální průzkum (za podniky průmyslové, stavební a další)
- 29. 5. 2009 Šetření průměrných cen vybraných výrobků - pohonné hmoty a topné oleje

Červen 2009

- 5. 6. 2009 Šetření průměrných cen vybraných výrobků - pohonné hmoty a topné oleje
- 5. 6. 2009 Šetření průměrných cen vybraných výrobků - potravinářské výrobky
- 5. 6. 2009 Průměrné mzdy (1. čtvrtletí 2009)
- 8. 6. 2009 Zahraniční obchod (duben 2009)
- 9. 6. 2009 Indexy spotřebitelských cen - inflace (květen 2009)
- 9. 6. 2009 Národní účty (1. čtvrtletí 2009)
- 11. 6. 2009 Průmysl, stavebnictví (duben 2009)
- 12. 6. 2009 Šetření průměrných cen vybraných výrobků - pohonné hmoty a topné oleje
- 12. 6. 2009 Pohyb obyvatelstva (1. čtvrtletí 2009)
- 15. 6. 2009 Indexy cen vývozu a dovozu (duben 2009)
- 15. 6. 2009 Indexy cen výrobců (květen 2009)
- 15. 6. 2009 Vybrané ukazatele hospodářství (duben, květen 2009)

10. CALENDAR OF NEWS RELEASES

27/4/2009 Business cycle survey

29/4/2009 Agriculture (1st quarter of 2009)

May 2009

4/5/2009 Average prices survey of selected products – fuels and oil products

6/5/2009 Employment and unemployment in the CR as measured by the LFSS (1st quarter of 2009)

7/5/2009 External trade (March 2009)

11/5/2009 Average prices survey of selected products – fuels and oil products

11/5/2009 Average prices survey of selected products – food and beverages

12/5/2009 Consumer price indices – inflation (April 2009)

12/5/2009 Industry, Construction (March 2009)

14/5/2009 Selected economic indicators (March, April 2009)

14/5/2009 Retail trade (March 2009)

15/5/2009 GDP preliminary estimate (1st quarter of 2009)

15/5/2009 Producer price indices (April 2009)

15/5/2009 Export and import price indices (March 2009)

15/5/2009 Average prices survey of selected products – fuels and oil products

18/5/2009 Services (1st quarter of 2009)

18/5/2009 Tourism (1st quarter of 2009)

20/5/2009 Housing construction, building permits and construction orders (1st quarter of 2009)

22/5/2009 Average prices survey of selected products – fuels and oil products

22/5/2009 Average prices survey of selected products – food and beverages

25/5/2009 Business cycle survey

29/5/2009 Average prices survey of selected products – fuels and oil products

June 2009

5/6/2009 Average prices survey of selected products – fuels and oil products

5/6/2009 Average prices survey of selected products – food and beverages

5/6/2009 Wages (1st quarter of 2009)

8/6/2009 External trade (April 2009)

9/6/2009 Consumer price indices – inflation (May 2009)

9/6/2009 National accounts (1st quarter of 2009)

11/6/2009 Industry, Construction (April 2009)

12/6/2009 Average prices survey of selected products – fuels and oil products

12/6/2009 Population changes (1st quarter of 2009)

15/6/2009 Export and import price indices (April 2009)

15/6/2009 Producer price indices (May 2009)

15/6/2009 Selected economic indicators (April, May 2009)

10. KALENDÁŘ RYCHLÝCH INFORMACÍ

- 15. 6. 2009 Maloobchod (duben 2009)
- 19. 6. 2009 Šetření průměrných cen vybraných výrobků - pohonné hmoty a topné oleje
- 19. 6. 2009 Šetření průměrných cen vybraných výrobků - potravinářské výrobky
- 25. 6. 2009 Konjunkturální průzkum (za podniky průmyslové, stavební a další)
- 26. 6. 2009 Šetření průměrných cen vybraných výrobků - pohonné hmoty a topné oleje

Červenec 2009

- 3. 7. 2009 Šetření průměrných cen vybraných výrobků - pohonné hmoty a topné oleje
- 7. 7. 2009 Zahraniční obchod (květen 2009)
- 9. 7. 2009 Indexy spotřebitelských cen - inflace (červen 2009)
- 10. 7. 2009 Šetření průměrných cen vybraných výrobků - pohonné hmoty a topné oleje
- 10. 7. 2009 Šetření průměrných cen vybraných výrobků - potravinářské výrobky
- 13. 7. 2009 Průmysl, stavebnictví (květen 2009)
- 14. 7. 2009 Maloobchod (květen 2009)
- 14. 7. 2009 Odhady sklizní (červen 2009)
- 15. 7. 2009 Vybrané ukazatele hospodářství (květen, červen 2009)
- 15. 7. 2009 Indexy cen výrobců (červen 2009)
- 15. 7. 2009 Indexy cen vývozu a dovozu (květen 2009)
- 17. 7. 2009 Šetření průměrných cen vybraných výrobků - pohonné hmoty a topné oleje
- 24. 7. 2009 Šetření průměrných cen vybraných výrobků - pohonné hmoty a topné oleje
- 24. 7. 2009 Šetření průměrných cen vybraných výrobků - potravinářské výrobky
- 27. 7. 2009 Konjunkturální průzkum (za podniky průmyslové, stavební a další)
- 29. 7. 2009 Zemědělství (výroba masa a nákup mléka - za 2. čtvrtletí 2009)
- 31. 7. 2009 Šetření průměrných cen vybraných výrobků - pohonné hmoty a topné oleje

Srpen 2009

- 4. 8. 2009 Zaměstnanost a nezaměstnanost v ČR podle výsledků VŠPS (2. čtvrtletí 2009)
- 6. 8. 2009 Zahraniční obchod (červen 2009)
- 7. 8. 2009 Šetření průměrných cen vybraných výrobků - pohonné hmoty a topné oleje
- 7. 8. 2009 Šetření průměrných cen vybraných výrobků - potravinářské výrobky
- 10. 8. 2009 Indexy spotřebitelských cen - inflace (červenec 2009)
- 11. 8. 2009 Průmysl, stavebnictví (červen 2009)
- 11. 8. 2009 Odhady sklizní (červenec 2009)
- 13. 8. 2009 Vybrané ukazatele hospodářství (červen, červenec 2009)
- 13. 8. 2009 Maloobchod (červen 2009)
- 14. 8. 2009 Předběžný odhad čtvrtletního HDP (2. čtvrtletí 2009)
- 14. 8. 2009 Šetření průměrných cen vybraných výrobků - pohonné hmoty a topné oleje

10. CALENDAR OF NEWS RELEASES

15/6/2009	Retail trade (April 2009)
19/6/2009	Average prices survey of selected products – fuels and oil products
19/6/2009	Average prices survey of selected products – food and beverages
25/6/2009	Business cycle survey
26/6/2009	Average prices survey of selected products – fuels and oil products

July 2009

3/7/2009	Average prices survey of selected products – fuels and oil products
7/7/2009	External trade (May 2009)
9/7/2009	Consumer price indices – inflation (June 2009)
10/7/2009	Average prices survey of selected products – fuels and oil products
10/7/2009	Average prices survey of selected products – food and beverages
13/7/2009	Industry, Construction (May 2009)
14/7/2009	Retail trade (May 2009)
14/7/2009	Harvest forecasts (June 2009)
15/7/2009	Selected economic indicators (May, June 2009)
15/7/2009	Producer price indices (June 2009)
15/7/2009	Export and import price indices (May 2009)
17/7/2009	Average prices survey of selected products – fuels and oil products
24/7/2009	Average prices survey of selected products – fuels and oil products
24/7/2009	Average prices survey of selected products – food and beverages
27/7/2009	Business cycle survey
29/7/2009	Agriculture (2nd quarter of 2009)
31/7/2009	Average prices survey of selected products – fuels and oil products

August 2009

4/8/2009	Employment and unemployment in the CR as measured by the LFSS (2nd quarter of 2009)
6/8/2009	External trade (June 2009)
7/8/2009	Average prices survey of selected products – fuels and oil products
7/8/2009	Average prices survey of selected products – food and beverages
10/8/2009	Consumer price indices – inflation (July 2009)
11/8/2009	Industry, Construction (June 2009)
11/8/2009	Harvest forecasts (July 2009)
13/8/2009	Selected economic indicators (June, July 2009)
13/8/2009	Retail trade (June 2009)
14/8/2009	GDP preliminary estimate (2nd quarter of 2009)
14/8/2009	Average prices survey of selected products – fuels and oil products

10. KALENDÁŘ RYCHLÝCH INFORMACÍ

- 17. 8. 2009 Indexy cen výrobců (červenec 2009)
- 17. 8. 2009 Indexy cen vývozu a dovozu (červen 2009)
- 17. 8. 2009 Služby (2. čtvrtletí 2009)
- 17. 8. 2009 Cestovní ruch (2. čtvrtletí 2009)
- 19. 8. 2009 Bytová výstavba, stavební povolení a zakázky (2. čtvrtletí 2009)
- 21. 8. 2009 Šetření průměrných cen vybraných výrobků - pohonné hmoty a topné oleje
- 21. 8. 2009 Šetření průměrných cen vybraných výrobků - potravinářské výroby
- 25. 8. 2009 Konjunkturální průzkum (za podniky průmyslové, stavební a další)
- 28. 8. 2009 Šetření průměrných cen vybraných výrobků - pohonné hmoty a topné oleje

Září 2009

- 3. 9. 2009 Průměrné mzdy (2. čtvrtletí 2009)
- 4. 9. 2009 Šetření průměrných cen vybraných výrobků - pohonné hmoty a topné oleje
- 4. 9. 2009 Šetření průměrných cen vybraných výrobků - potravinářské výroby
- 7. 9. 2009 Zahraniční obchod (červenec 2009)
- 8. 9. 2009 Národní účty (2. čtvrtletí 2009)
- 9. 9. 2009 Indexy spotřebitelských cen - inflace (srpen 2009)
- 11. 9. 2009 Pohyb obyvatelstva (1. pololetí 2009)
- 11. 9. 2009 Šetření průměrných cen vybraných výrobků - pohonné hmoty a topné oleje
- 11. 9. 2009 Průmysl, stavebnictví (červenec 2009)
- 14. 9. 2009 Vybrané ukazatele hospodářství (červenec, srpen 2009)
- 14. 9. 2009 Maloobchod (červenec 2009)
- 15. 9. 2009 Indexy cen výrobců (srpen 2009)
- 15. 9. 2009 Indexy cen vývozu a dovozu (červenec 2009)
- 18. 9. 2009 Šetření průměrných cen vybraných výrobků - pohonné hmoty a topné oleje
- 18. 9. 2009 Šetření průměrných cen vybraných výrobků - potravinářské výroby
- 25. 9. 2009 Šetření průměrných cen vybraných výrobků - pohonné hmoty a topné oleje
- 25. 9. 2009 Konjunkturální průzkum (za podniky průmyslové, stavební a další)

Říjen 2009

- 2. 10. 2009 Šetření průměrných cen vybraných výrobků - pohonné hmoty a topné oleje
- 7. 10. 2009 Zahraniční obchod (srpen 2009)
- 9. 10. 2009 Indexy spotřebitelských cen - inflace (září 2009)
- 9. 10. 2009 Šetření průměrných cen vybraných výrobků - pohonné hmoty a topné oleje
- 9. 10. 2009 Šetření průměrných cen vybraných výrobků - potravinářské výroby
- 12. 10. 2009 Průmysl, stavebnictví (srpen 2009)
- 12. 10. 2009 Odhady sklizní (září 2009)
- 14. 10. 2009 Vybrané ukazatele hospodářství (srpen, září 2009)
- 14. 10. 2009 Maloobchod (srpen 2009)

10. CALENDAR OF NEWS RELEASES

- 17/8/2009 Producer price indices (July 2009)
- 17/8/2009 Export and import price indices (June 2009)
- 17/8/2009 Services (2nd quarter of 2009)
- 17/8/2009 Tourism (2nd quarter of 2009)
- 19/8/2009 Housing construction, building permits and construction orders (2nd quarter of 2009)
- 21/8/2009 Average prices survey of selected products – fuels and oil products
- 21/8/2009 Average prices survey of selected products – food and beverages
- 25/8/2009 Business cycle survey
- 28/8/2009 Average prices survey of selected products – fuels and oil products

September 2009

- 3/9/2009 Wages (2nd quarter of 2009)
- 4/9/2009 Average prices survey of selected products – fuels and oil products
- 4/9/2009 Average prices survey of selected products – food and beverages
- 7/9/2009 External trade (July 2009)
- 8/9/2009 National accounts (2nd quarter of 2009)
- 9/9/2009 Consumer price indices – inflation (August 2009)
- 11/9/2009 Population changes (1st half of 2009)
- 11/9/2009 Average prices survey of selected products – fuels and oil products
- 11/9/2009 Industry, Construction (July 2009)
- 14/9/2009 Selected economic indicators (July, August 2009)
- 14/9/2009 Retail trade (July 2009)
- 15/9/2009 Producer price indices (August 2009)
- 15/9/2009 Export and import price indices (July 2009)
- 18/9/2009 Average prices survey of selected products – fuels and oil products
- 18/9/2009 Average prices survey of selected products – food and beverages
- 25/9/2009 Average prices survey of selected products – fuels and oil products
- 25/9/2009 Business cycle survey

October 2009

- 2/10/2009 Average prices survey of selected products – fuels and oil products
- 7/10/2009 External trade (August 2009)
- 9/10/2009 Consumer price indices – inflation (September 2009)
- 9/10/2009 Average prices survey of selected products – fuels and oil products
- 9/10/2009 Average prices survey of selected products – food and beverages
- 12/10/2009 Industry, Construction (August 2009)
- 12/10/2009 Harvest forecasts (September 2009)
- 14/10/2009 Selected economic indicators (August, September 2009)
- 14/10/2009 Retail trade (August 2009)

10. KALENDÁŘ RYCHLÝCH INFORMACÍ

- 15. 10. 2009 Indexy cen výrobců (září 2009)
- 15. 10. 2009 Indexy cen vývozu a dovozu (srpen 2009)
- 16. 10. 2009 Šetření průměrných cen vybraných výrobků - pohonné hmoty a topné oleje
- 23. 10. 2009 Šetření průměrných cen vybraných výrobků - pohonné hmoty a topné oleje
- 23. 10. 2009 Šetření průměrných cen vybraných výrobků - potravinářské výroby
- 26. 10. 2009 Konjunkturální průzkum (za podniky průmyslové, stavební a další)
- 29. 10. 2009 Zemědělství (výroba masa a nákup mléka - za 3. čtvrtletí 2009)
- 30. 10. 2009 Šetření průměrných cen vybraných výrobků - pohonné hmoty a topné oleje

Listopad 2009

- 4. 11. 2009 Zaměstnanost a nezaměstnanost v ČR podle výsledků VŠPS (3. čtvrtletí 2009)
- 6. 11. 2009 Zahraniční obchod (září 2009)
- 6. 11. 2009 Šetření průměrných cen vybraných výrobků - pohonné hmoty a topné oleje
- 6. 11. 2009 Šetření průměrných cen vybraných výrobků - potravinářské výroby
- 9. 11. 2009 Indexy spotřebitelských cen - inflace (říjen 2009)
- 11. 11. 2009 Průmysl, stavebnictví (září 2009)
- 13. 11. 2009 Vybrané ukazatele hospodářství (září, říjen 2009)
- 13. 11. 2009 Předběžný odhad čtvrtletního HDP (3. čtvrtletí 2009)
- 13. 11. 2009 Maloobchod (září 2009)
- 13. 11. 2009 Šetření průměrných cen vybraných výrobků - pohonné hmoty a topné oleje
- 16. 11. 2009 Indexy cen výrobců (říjen 2009)
- 16. 11. 2009 Indexy cen vývozu a dovozu (září 2009)
- 18. 11. 2009 Služby (3. čtvrtletí 2009)
- 18. 11. 2009 Cestovní ruch (3. čtvrtletí 2009)
- 19. 11. 2009 Bytová výstavba, stavební povolení a zakázky (3. čtvrtletí 2009)
- 20. 11. 2009 Šetření průměrných cen vybraných výrobků - pohonné hmoty a topné oleje
- 20. 11. 2009 Šetření průměrných cen vybraných výrobků - potravinářské výroby
- 25. 11. 2009 Konjunkturální průzkum (za podniky průmyslové, stavební a další)
- 27. 11. 2009 Šetření průměrných cen vybraných výrobků - pohonné hmoty a topné oleje

Prosinec 2009

- 4. 12. 2009 Průměrné mzdy (3. čtvrtletí 2009)
- 4. 12. 2009 Šetření průměrných cen vybraných výrobků - pohonné hmoty a topné oleje
- 4. 12. 2009 Šetření průměrných cen vybraných výrobků - potravinářské výroby
- 7. 12. 2009 Zahraniční obchod (říjen 2009)
- 9. 12. 2009 Indexy spotřebitelských cen - inflace (listopad 2009)
- 9. 12. 2009 Národní účty (3. čtvrtletí 2009)

10. CALENDAR OF NEWS RELEASES

- 15/10/2009 Producer price indices (September 2009)
- 15/10/2009 Export and import price indices (August 2009)
- 16/10/2009 Average prices survey of selected products – fuels and oil products
- 23/10/2009 Average prices survey of selected products – fuels and oil products
- 23/10/2009 Average prices survey of selected products – food and beverages
- 26/10/2009 Business cycle survey
- 29/10/2009 Agriculture (3rd quarter of 2009)
- 30/10/2009 Average prices survey of selected products – fuels and oil products

November 2009

- 4/11/2009 Employment and unemployment in the CR as measured by the LFSS (3rd quarter of 2009)
- 6/11/2009 External trade (September 2009)
- 6/11/2009 Average prices survey of selected products – fuels and oil products
- 6/11/2009 Average prices survey of selected products – food and beverages
- 9/11/2009 Consumer price indices – inflation (October 2009)
- 11/11/2009 Industry, Construction (September 2009)
- 13/11/2009 Selected economic indicators (September, October 2009)
- 13/11/2009 GDP preliminary estimate (3rd quarter of 2009)
- 13/11/2009 Retail trade (September 2009)
- 13/11/2009 Average prices survey of selected products – fuels and oil products
- 16/11/2009 Producer price indices (October 2009)
- 16/11/2009 Export and import price indices (September 2009)
- 18/11/2009 Services (3rd quarter of 2009)
- 18/11/2009 Tourism (3rd quarter of 2009)
- 19/11/2009 Housing construction, building permits and construction orders (3rd quarter of 2009)
- 20/11/2009 Average prices survey of selected products – fuels and oil products
- 20/11/2009 Average prices survey of selected products – food and beverages
- 25/11/2009 Business cycle survey
- 27/11/2009 Average prices survey of selected products – fuels and oil products

December 2009

- 4/12/2009 Wages (3rd quarter of 2009)
- 4/12/2009 Average prices survey of selected products – fuels and oil products
- 4/12/2009 Average prices survey of selected products – food and beverages
- 7/12/2009 External trade (October 2009)
- 9/12/2009 Consumer price indices – inflation (November 2009)
- 9/12/2009 National accounts (3rd quarter of 2009)

10. KALENDÁŘ RYCHLÝCH INFORMACÍ

- 11. 12. 2009 Šetření průměrných cen vybraných výrobků - pohonné hmoty a topné oleje
- 14. 12. 2009 Pohyb obyvatelstva (1. až 3. čtvrtletí 2009)
- 14. 12. 2009 Průmysl, stavebnictví (říjen 2009)
- 14. 12. 2009 Maloobchod (říjen 2009)
- 15. 12. 2009 Indexy cen výrobců (listopad 2009)
- 15. 12. 2009 Indexy cen vývozu a dovozu (říjen 2009)
- 16. 12. 2009 Vybrané ukazatele hospodářství (říjen, listopad 2009)
- 18. 12. 2009 Šetření průměrných cen vybraných výrobků - pohonné hmoty a topné oleje
- 18. 12. 2009 Šetření průměrných cen vybraných výrobků - potravinářské výrobky
- 28. 12. 2009 Konjunkturální průzkum (za podniky průmyslové, stavební a další)

Leden 2010

- 7. 1. 2010 Zahraniční obchod (listopad 2009)
- 11. 1. 2010 Indexy spotřebitelských cen - inflace (prosinec 2009)
- 13. 1. 2010 Maloobchod (listopad 2009)
- 14. 1. 2010 Průmysl, stavebnictví (listopad 2009)
- 15. 1. 2010 Indexy cen výrobců (prosinec 2009)
- 15. 1. 2010 Indexy cen vývozu a dovozu (listopad 2009)
- 18. 1. 2010 Vybrané ukazatele hospodářství (listopad, prosinec 2009)
- 29. 1. 2010 Zemědělství (výroba masa a nákup mléka - za 4. čtvrtletí 2009)

Únor 2010

- 5. 2. 2010 Zaměstnanost a nezaměstnanost v ČR podle výsledků VŠPS (4. čtvrtletí 2009)
- 8. 2. 2010 Zahraniční obchod (prosinec 2009)
- 11. 2. 2010 Průmysl, stavebnictví (prosinec 2009)
- 12. 2. 2010 Předběžný odhad čtvrtletního HDP (4. čtvrtletí 2009)
- 15. 2. 2010 Indexy cen vývozu a dovozu (prosinec 2009)
- 15. 2. 2010 Maloobchod (prosinec 2009)
- 15. 2. 2010 Vybrané ukazatele hospodářství (prosinec 2009, leden 2010)
- 17. 2. 2010 Služby (4. čtvrtletí 2009)
- 17. 2. 2010 Cestovní ruch (4. čtvrtletí 2009)
- 19. 2. 2010 Bytová výstavba, stavební povolení a zakázky (4. čtvrtletí 2009)

Březen 2010

- 9. 3. 2010 Průměrné mzdy (4. čtvrtletí 2009)
- 11. 3. 2010 Národní účty (4. čtvrtletí 2009)
- 15. 3. 2010 Pohyb obyvatelstva (rok 2009)

10. CALENDAR OF NEWS RELEASES

- 11/12/2009 Average prices survey of selected products – fuels and oil products
- 14/12/2009 Population changes (1st–3rd quarter of 2009)
- 14/12/2009 Industry, Construction (October 2009)
- 14/12/2009 Retail trade (October 2009)
- 15/12/2009 Producer price indices (November 2009)
- 15/12/2009 Export and import price indices (October 2009)
- 16/12/2009 Selected economic indicators (October, November 2009)
- 18/12/2009 Average prices survey of selected products – fuels and oil products
- 18/12/2009 Average prices survey of selected products – food and beverages
- 28/12/2009 Business cycle survey

January 2010

- 7/1/2010 External trade (November 2009)
- 11/1/2010 Consumer price indices – inflation (December 2009)
- 13/1/2010 Retail trade (November 2009)
- 14/1/2010 Industry, Construction (November 2009)
- 15/1/2010 Producer price indices (December 2009)
- 15/1/2010 Export and import price indices (November 2009)
- 18/1/2010 Selected economic indicators (November, December 2009)
- 29/1/2010 Agriculture (4th quarter of 2009)

February 2010

- 5/2/2010 Employment and unemployment in the CR as measured by the LFSS (4th quarter of 2009)
- 8/2/2010 External trade (December 2009)
- 11/2/2010 Industry, Construction (December 2009)
- 12/2/2010 GDP preliminary estimate (4th quarter of 2009)
- 15/2/2010 Export and import price indices (December 2009)
- 15/2/2010 Retail trade (December 2009)
- 15/2/2010 Selected economic indicators (December 2009, January 2010)
- 17/2/2010 Services (4th quarter of 2009)
- 17/2/2010 Tourism (4th quarter of 2009)
- 19/2/2010 Housing construction, building permits and construction orders (4th quarter 2009)

March 2010

- 9/3/2010 Wages (4th quarter of 2009)
- 11/3/2010 National accounts (4th quarter of 2009)
- 15/3/2010 Population changes (year 2009)

11. TERMÍNY ZVEŘEJNĚNÍ VÝSTUPŮ NÁRODNÍCH ÚČTŮ V ROCE 2009

Datum zveřejnění	Periodicita	Obsah výstupu	Nový výstup za období	Revize za období	Poznámka
13. února*/	Q	HDP, zaměstnanost - Předběžný odhad	2008 Q4		Vývoj sezónně očištěných ukazatelů ve 4. čtvrtletí
11. března*/	Q	Zdroje a užití HDP, zaměstnanost	2008 Q4	2008	Časové řady ukazatelů v různém ocenění
3. dubna	Q	Nefinanční sektorové účty	2008 Q4	2008	Členění do institucionálních sektorů
orientačně 24. dubna	R	Jarní notifikace vládního deficitu a dluhu	2008	2006 - 2007	Podléhá schválení Evropskou komisí (Eurostatem)
30. dubna	R	Účty sektoru vládních institucí	2008		Po schválení a zveřejnění Evropskou komisí (Eurostatem)
	Q		2008 Q4	2006 - 2008	Vybrané agregáty ve vazbě na notifikace deficitu a dluhu
15. května	Q	HDP, zaměstnanost - Předběžný odhad	2009 Q1		Vývoj sezónně očištěných ukazatelů v 1. čtvrtletí
9. června	Q	Zdroje a užití HDP, zaměstnanost	2009 Q1	2006 - 2008	Revidované časové řady ve vazbě na roční účty a opakované zpracování čtvrtletních statistických výkazů
	Q	Nefinanční sektorové účty	2009 Q1		
	Q	Účty sektoru vládních institucí	2009 Q1		
3. července	R	Odvětvové a sektorové účty – hlavní agregáty		2006 - 2007	Rok 2007 - semidefinitivní verze
	R	Výdaje na HDP v paritě kupní síly	2008		Evropský srovnávací program (předběžný odhad Eurostatu)

*/ Změna termínu (uvedeného v EP 2008) na základě rozhodnutí Eurostatu

11. CALENDAR OF NATIONAL ACCOUNTS RELEASES 2009

Datum zveřejnění	Periodicita	Obsah výstupu	Nový výstup za období	Revize za období	Poznámka
14. srpna	Q	HDP, zaměstnanost - Předběžný odhad	2009 Q2		Vývoj sezónně očištěných ukazatelů ve 2. čtvrtletí
8. září	Q	Zdroje a užití HDP, zaměstnanost	2009 Q2	2009	Korekce 1. čtvrtletí na základě zpřesněných datových zdrojů
	Q	Nefinanční sektorové účty	2009 Q2		
1. října	R	Odvětvové a sektorové účty – hlavní agregáty	2008		Rok 2008 - předběžná verze
orientačně 23. října	R	Podzimní notifikace vládního deficitu a dluhu		2006 - 2008	Podléhá schválení Evropskou komisí (Eurostatem) Po schválení a zveřejnění Evropskou komisí (Eurostatem)
30. října	R	Účty sektoru vládních institucí		2006 - 2008	Vybrané agregáty ve vazbě na notifikace deficitu a dluhu
	Q		2009 Q2	2006 - 2009	
	R	Daně a sociální příspěvky	2008	2006 - 2007	Revize ve vazbě na roční národní účty
13. listopadu	Q	HDP, zaměstnanost - Předběžný odhad	2009 Q3		Vývoj sezónně očištěných ukazatelů ve 3. čtvrtletí
30. listopadu	R	Tabulky dodávek a užití	2007	2006	Revize ve vazbě na roční národní účty
		Regionální národní účty	2008	2006 - 2007	
9. prosince	Q	Zdroje a užití HDP, zaměstnanost	2009 Q3	2006 - 2009	Revidované časové řady ve vazbě na roční účty, korekce 1. a 2. čtvrtletí 2009 na základě zpřesněných datových zdrojů

11. TERMÍNY ZVEŘEJNĚNÍ VÝSTUPŮ NÁRODNÍCH ÚČTŮ V ROCE 2009

Datum zveřejnění	Periodicita	Obsah výstupu	Nový výstup za období	Revize za období	Poznámka
30. prosince	Q	Nefinanční sektorové účty	2009 Q3	2006 - 2009	Revidované časové řady ve vazbě na roční účty, korekce 1. a 2. čtvrtletí 2009 na základě zpřesněných datových zdrojů
	Q	Účty sektoru vládních institucí	2009 Q3	2009	Korekce 1. a 2. čtvrtletí na základě zpřesněných datových zdrojů
	R	Výdaje sektoru vládních institucí podle funkcí (COFOG)	2008	2006 - 2007	Revize ve vazbě na roční národní účty
	R	Výdaje na HDP v paritě kupní síly		2008	Zpřesnění odhadu z června

11. CALENDAR OF NATIONAL ACCOUNTS RELEASES 2009

Date of release	Periodicity	Subject	New release for period	Revision for period	Note
13 February*/	Q	GDP, employment – Preliminary estimate	2008 Q4		Seasonally adjusted indicators in Q4
11 March*/	Q	GDP resources and uses, employment	2008 Q4	2008	Time series of indicators of different valuation
3 April	Q	Non-financial sector accounts	2008 Q4	2008	Split into institutional sectors
	A	Spring notifications of government deficit and debt	2008	2006 - 2007	Subject to approval by the European Commission (Eurostat)
Approx. 24 April					After approval and publication by the European Commission (Eurostat)
30 April	A	General government accounts	2008		Selected aggregates relating to notifications of government deficit and debt
	Q		2008 Q4	2006 - 2008	
15 May	Q	GDP, employment – Preliminary estimate	2009 Q1		Seasonally adjusted indicators in Q1
9 June	Q	GDP resources and uses, employment	2009 Q1	2006 - 2008	Revised time series relating to annual accounts and repeated processing of quarterly statistical questionnaires
	Q	Non-financial sector accounts	2009 Q1		
3 July	Q	General government accounts	2009 Q1		
	A	Accounts by sector and industry – main aggregates		2006 - 2007	Year 2007 – half-finalised version
	A	GDP expenditure in purchasing power parity	2008		Year 2006 – finalised version
					European Comparison Programme (preliminary estimate by Eurostat)

*/ Change in the date of release (given in CoP 2008) due to Eurostat's decision

11. TERMÍNY ZVEŘEJNĚNÍ VÝSTUPŮ NÁRODNÍCH ÚČTŮ V ROCE 2009

Date of release	Periodicity	Subject	New release for period	Revision for period	Note
14 August	Q	GDP, employment – Preliminary estimate	2009 Q2		Seasonally adjusted indicators in Q2
8 September	Q	GDP resources and uses, employment	2009 Q2	2009	Q1 correction based on updated data sources
	Q	Non-financial sector accounts	2009 Q2		
1 October	A	Accounts by sector and industry – main aggregates	2008		Year 2008 – preliminary version
	A	Autumn notifications of government deficit and debt		2006 - 2008	Subject to approval by the European Commission (Eurostat) After approval and publication by the European Commission (Eurostat)
Approx. 23 October	A			2006 - 2008	
30 October	Q	General government accounts	2009 Q2	2006 - 2008	Selected aggregates relating to notifications of government deficit and debt
	A	Taxes and social contributions	2008	2006 - 2007	
13 November	Q	GDP, employment – Preliminary estimate	2009 Q3		Revision relating to annual national accounts
	A	Supply and use tables	2007	2006	Seasonally adjusted indicators in Q3
30 November	A	Regional national accounts	2008	2006 - 2007	Revision relating to annual national accounts
	Q	GDP resources and uses, employment	2009 Q3		Revised time series relating to annual accounts, Q1 and Q2 2009 corrections based on updated data sources

11. CALENDAR OF NATIONAL ACCOUNTS RELEASES 2009

Date of release	Periodicity	Subject	New release for period	Revision for period	Note
30 December	Q	Non-financial sector accounts	2009 Q3	2006 - 2009	Revised time series relating to annual accounts, Q1 and Q2 2009 corrections based on updated data sources
	Q	General government accounts	2009 Q3	2009	Q1 and Q2 corrections based on updated data sources
	A	General government expenditure by function (COFOG)	2008	2006 - 2007	Revision relating to annual national accounts
	A	GDP expenditure in purchasing power parity			2008

12. INFORMAČNÍ SLUŽBY ČESKÉHO STATISTICKÉHO ÚŘADU, ÚŘEDNÍ HODINY

Český statistický úřad poskytuje informační služby podle zákona č. 89/1995 Sb., o státní statistické službě, ve znění pozdějších předpisů:

- poskytování statistických informací
- odpovídání dotazů k Rychlým a Tiskovým informacím
- prodej publikací ČSÚ
- zajišťování výběrů a výpisů z Registru ekonomických subjektů
- předplatné a objednávky statistických publikací

Informace je možné získat i na internetové stránce www.czso.cz.

KONTAKTY

Adresa: Na padesátém 81, 100 82 Praha 10, Česká republika

Tel. ústředna: 274 051 111

Informační služby

Úřední hodiny

Pondělí	8.00 - 17.00	
Úterý	9.00 - 12.00	13.00 - 15.00
Středa	8.00 - 17.00	
Čtvrtek	9.00 - 12.00	13.00 - 15.00
Pátek	9.00 - 12.00	

Výpůjční doba knihovny

Pondělí	8.00 - 17.00
Úterý	8.00 - 15.00
Středa	8.00 - 17.00
Čtvrtek	8.00 - 15.00
Pátek	8.00 - 12.00

Poskytování informací, úvodní konzultace, zadávání zakázek

tel.: 274 052 304, 274 052 648, fax: 274 054 070,

e-mail: infoservis@czso.cz

Telefonická automatická infolinka 274 052 900

základní informace o vývoji ekonomických ukazatelů ČR (míra inflace, HDP, mzdy, nezaměstnanost, nejdůležitější demografické údaje)

Dotazy k rychlým informacím

tel. 737 858 656, 274 052 765

e-mail: ri@czso.cz

Prodejna statistických publikací, pokladna

tel. 274 052 732

e-mail: prodejna@czso.cz

Předplatné a objednávky statistických publikací

tel. 274 052 400,

e-mail: objednavky@czso.cz

Oddělení informačních služeb

odpovědi na telefonické, e-mailové i písemné dotazy a zpracování informací dle požadavků

tel.: 274 052 304, 274 052 648, 274 052 451, 274 052 765,

fax: 274 054 070,

e-mail: infoservis@czso.cz

12. INFORMATION SERVICES OF THE CZECH STATISTICAL OFFICE, BUSINESS HOURS

The Czech Statistical Office provides information services in compliance with Act No. 89/1995 Sb., on the State Statistical Service, as amended:

- provision of statistical information
- answering questions concerning news releases and press releases
- sale of CZSO publications
- extracts from the Business Register
- subscriptions and orders of statistical publications

Information is also available on the website www.czso.cz.

CONTACTS

Address: Na padesátém 81, 100 82 Praha 10, Czech Republic

Switchboard: +420-274 051 111

Information Services

Business Hours

Monday	8.00 - 17.00	
Tuesday	9.00 - 12.00	13.00 - 15.00
Wednesday	8.00 - 17.00	
Thursday	9.00 - 12.00	13.00 - 15.00
Friday	9.00 - 12.00	

Library opening hours

Monday	8.00 - 17.00
Tuesday	8.00 - 15.00
Wednesday	8.00 - 17.00
Thursday	8.00 - 15.00
Friday	8.00 - 12.00

Provision of information, initial consultations, placing orders

Tel.: +420-274 052 304, +420-274 052 648,

fax: +420-274 054 070, e-mail: infoservis@czso.cz

Automated info-line +420-274 052 900 (in Czech only)

Key Czech economy indicators (inflation rate, GDP, wages, unemployment, basic demographic data)

Questions concerning news releases

Tel.: +420-737 858 656, +420-274 052 765,

e-mail: ri@czso.cz

Publications shop, cash desk

Tel.: +420-274 052 732,

e-mail: prodejna@czso.cz

Subscriptions and orders of statistical publications

Tel.: +420-274 052 783,

e-mail: zuzana.spolcova@czso.cz

Information Services Section

Answering questions by phone, e-mail or post and providing customised information

Tel.: +420-274 052 304, +420-274 052 648,

+420-274 052 451, +420-274 052 765,

fax: +420-274 054 070, e-mail: infoservis@czso.cz

12. INFORMAČNÍ SLUŽBY ČESKÉHO STATISTICKÉHO ÚŘADU, ÚŘEDNÍ HODINY

Poskytování elektronických výstupů ze SLDB,

klasifikací a číselníků

tel. 274 052 799

e-mail: ciselniky@czso.cz

Distribuce elektronických publikací pomocí SCP schránek

tel.: 274 052 328,

e-mail: scp_publicace@czso.cz

Registr ekonomických subjektů, distribuce databáze a výběry, výpisy IČO, tj. potvrzení o existenci subjektu v Registru ekonomických subjektů, výběry a nápočty (křížové tabulky) z RES:

tel. 274 052 733, fax: 274 054 140,

e-mail: resinfo@czso.cz, ico@czso.cz

Distribuce regionálních databází (MOS, KROK) a výběry, Registr sčítacích obvodů

tel.: 274 052 328, fax: 274 054 140,

e-mail: scp_publicace@czso.cz, special_databaze@czso.cz

Volební statistika a demografie

tel. 274 031 115

e-mail: special_databaze@czso.cz

Mezinárodní srovnání

tel. 274 052 430, 274 052 347

e-mail: mezin@czso.cz

Evropská data

tel. 274 052 430, 274 052 347

e-mail: esds@czso.cz

Ústřední statistická knihovna

tel. 274 052 354 (vedoucí knihovny),

274 052 361 (výpůjční služba)

e-mail: knihovna@czso.cz

Provoz internetové stránky www.czso.cz (technické informace a připomínky)

tel. 274 053 184

e-mail: webredakce@czso.cz

Přidělování IČO

pro Prahu: tel. 274 052 089

pro Středočeský kraj: tel. 274 052 992

12. INFORMATION SERVICES OF THE CZECH STATISTICAL OFFICE, BUSINESS HOURS

Provision of electronic outputs from the Population and Housing Census, classifications and nomenclatures

Tel.: +420-274 052 799,

e-mail: ciselniky@czso.cz

Distribution of electronic publications via SCP

Tel.: +420-274 052 328,

e-mail: scp_publicace@czso.cz

Business Register, database distribution and extracts, confirmations (stamped and signed) that entities are entered in the Business Register, extracts and cross tables from the BR

Tel.: +420-274 052 733, fax: 274 054 140,

e-mail: resinfo@czso.cz, ico@czso.cz

Distribution of regional databases (MOS, KROK) and extracts, Census District Register

Tel.: +420-274 052 328, fax: 274 054 140,

e-mail: scp_publicace@czso.cz, special_databaze@czso.cz

Election statistics and demography

Tel.: +420-274 031 115

e-mail: special_databaze@czso.cz

International comparisons

Tel.: +420-274 052 430, +420-274 052 347,

e-mail: mezin@czso.cz

European data

Tel.: +420-274 052 430, +420-274 052 347,

e-mail: esds@czso.cz

Central Statistical Library

Tel.: +420-274 052 354 (head),

+420-274 052 743 (exchange of publications),

e-mail: knihovna@czso.cz

Operation of the website www.czso.cz (technical information and comments)

Tel.: +420-274 053 184,

e-mail: webredakce@czso.cz

Assignment of company registration numbers (IČO)

For Prague: tel.: +420-274 052 089

For the Středočeský Region: tel.: +420-274 052 992

13. KONTAKTNÍ MÍSTA INFORMAČNÍCH SLUŽEB NA KRAJÍCH (ČSÚ)

Praha

Na padesátém 81, 100 82 Praha 10,
Mgr. Jana Podhorská
tel.: +420 274 052 673, e-mail: infoservis@czso.cz,
infoservispraha@czso.cz, <http://www.praha.czso.cz>

Středočeský kraj

Na padesátém 81, 100 82 Praha 10
Jana Slavníková, Mgr. Jana Hejnová
tel.: +420 274 054 175, fax: +420 274 054 177,
e-mail: infoservis@czso.cz, infoservisstc@czso.cz,
<http://www.stredocesky.czso.cz>

České Budějovice

Žižkova 1, 370 77 České Budějovice
Ing. Petra Dolejšová, Ing. Irena Votrubová
tel.: +420 386 718 440, fax: +420 386 718 450,
e-mail: infoservis@czso.cz, infoserviscb@czso.cz,
<http://www.cbudejovice.czso.cz>

Plzeň

Slovanská alej 36, 326 64 Plzeň
Mgr. Tereza Leščínská
tel.: +420 377 612 108, fax: +420 377 612 219,
e-mail: infoservis@czso.cz, infoservisplzen@czso.cz,
<http://www.plzen.czso.cz>

Karlovy Vary

Sportovní 28, 360 01 Karlovy Vary - Drahovice
Zuzana Luhanová, Ing. Martina Soukupová
tel.: +420 353 114 529, +420 353 114 525, fax: +420 353 222 677,
e-mail: infoservis@czso.cz, infoserviskv@czso.cz,
<http://www.kvary.czso.cz>

Ústí nad Labem

Špálova 2684, 400 11 Ústí nad Labem
Barbora Capitová, Alena Svobodová
tel.: +420 472 706 176, +420 420 706 148, fax: +420 472 706 170,
e-mail: infoservis@czso.cz, infoservisul@czso.cz,
<http://www.ustinadlabem.czso.cz>

Liberec

Nám. Dr. Edvarda Beneše 26, 460 01 Liberec 1
Ing. Dagmar Scholzeová, Mgr. Karla Švehlová
tel.: +420 485 110 223, +420 485 244 130, +420 485 244 216,
fax: +420 485 110 223,
e-mail: infoservis@czso.cz, infoservislbc@czso.cz,
<http://www.liberec.czso.cz>

Hradec Králové

Myslivečkova 914, 500 03 Hradec Králové 3
Ing. Věra Varmužová, Ing. Pavel Jelínek
tel.: +420 495 762 322, +420 495 762 352, fax: +420 495 546 965,
e-mail: infoservis@czso.cz, infoservishk@czso.cz,
<http://www.hradeckralove.czso.cz>

13. CONTACTS TO INFORMATION SERVICES IN THE REGIONS (CZSO)

Pardubice

V Ráji 872, 531 53 Pardubice

Ing. Hedvika Fialová, Dana Bílková

tel.: +420 466 743 480, +420 466 743 418, fax: +420 466 304 962,

e-mail: infoservis@czso.cz, infoservispa@czso.cz,

<http://www.pardubice.czso.cz>

Jihlava

Ke Skalce 30, 586 01 Jihlava

Ing. Jan Ryšavý, Ing. Vladislav Valda

tel.: +420 567 109 071, +420 567 109 062, fax: +420 567 109 063,

e-mail: infoservis@czso.cz, infoservisvys@czso.cz,

<http://www.jihlava.czso.cz>

Brno

Jezuitská 2, 601 59 Brno

Ing. Milada Jonášová, Ing. Vlasta Pospíšilová

tel.: +420 542 528 115, +420 542 528 200, fax: +420 542 528 325,

e-mail: infoservis@czso.cz, infoservisbrno@czso.cz,

<http://www.brno.czso.cz>

Olomouc

Wellnerova 5, 779 11 Olomouc

Ing. Jarmila Benešová, Ing. Michaela Smutná

tel.: +420 585 731 516, +420 585 731 509, fax: +420 585 411 320,

e-mail: infoservis@czso.cz, infoservisolom@czso.cz,

<http://www.olomouc.czso.cz>

Zlín

tř. Tomáše Bati 1565, 761 76 Zlín

Ing. Viera Michalíková, Ing. Leona Tolarová,

tel.: +420 577 004 935, fax: +420 577 004 991,

e-mail: infoservis@czso.cz, infoservis-zl@czso.cz,

<http://www.zlin.czso.cz>

Ostrava

Repinova 17, 702 03 Ostrava

Ing. Daniela Hnidová

tel.: +420 595 131 230, fax: +420 595 131 231,

e-mail: infoservis@czso.cz, infoservis_ov@czso.cz,

<http://www.ostrava.czso.cz>