

## Liberecký kraj

### Vzdělávání - základní přehled

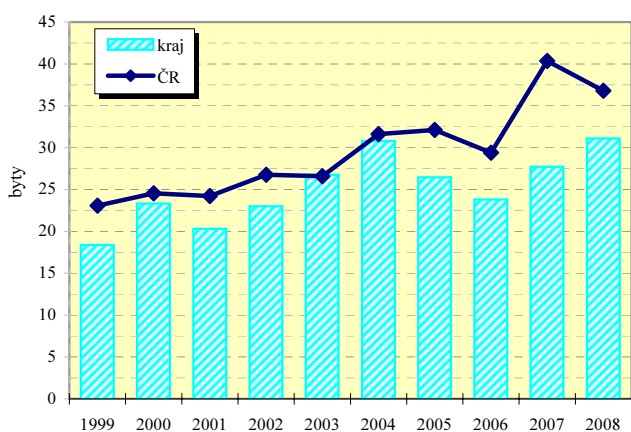
(školní rok 2008/09)

Ukazatel	MŠ	ZŠ	SŠ-celkem	Gymnázia	OOV SŠ*	Střediska praktick. vyučov.	Nástavbové studium	Konzervatoř	VOŠ
Školy	215	207	54	14	44	1	17	—	8
Třídy/stud.skup.(VOŠ)	603	1 934	871	.	.	.	.	x	38
Děti / žáci / studenti	13 406	36 403	21 578	4 844	15 053	135	1 681	—	712
Nově přijatí	.	4 153	6 274	834	4 501	.	939	—	268
Absolventi za minulý školní rok	.	.	4 668	727	3 478	.	463	—	155
Počty zaměstnanců <sup>1),2)</sup>	1 410,9	3 533,4	2418,1	490,9 <sup>3)</sup>	.	.	.	—	75,5
Počty pedagogů /pracovníků (SPV) <sup>1)</sup>	1 077,8	2 675,5	1871,8	.	.	8,0	.	—	56,7

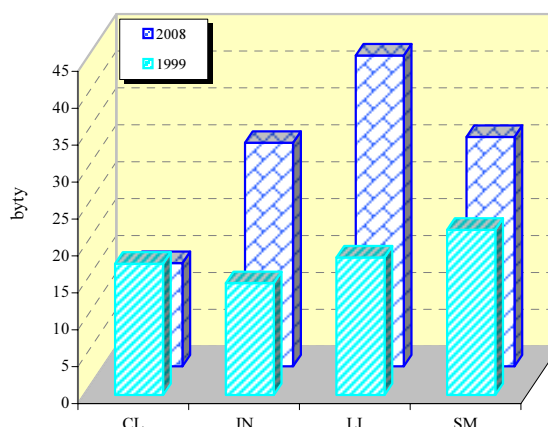
Zdroj informací: Ústav pro informace ve vzdělávání. Údaje jsou včetně škol pro žáky se speciálními vzdělávacími potřebami, kromě údajů o počtu zaměstnanců gymnázií, které jsou bez škol pro žáky se speciálními vzdělávacími potřebami. Počet SŠ celkem není součtem počtů škol podle je - dnotlivých druhů, protože školy mohou realizovat svou činnost souběžně na různých druzích, formách a oborech vzdělávání.

\*Školy vyučující obory odborného vzdělání SŠ bez oborů nástavbového studia; 1) přepočtení na plně zaměstnané; 2) průměrný evidenční počet zaměstnanců, data za rok 2008; 3) včetně SŠ se sportovním zaměřením

**Dokončené byty na 10 000 obyvatel**



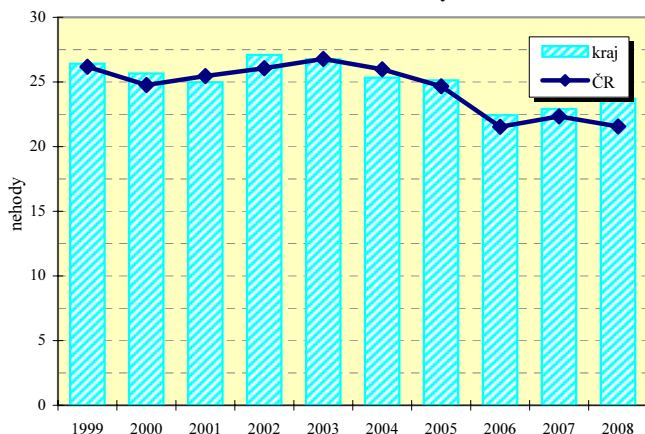
**Dokončené byty na 10 000 obyvatel v okresech**



**Vybrané ukazatele dopravy**

Ukazatel	2002	2005	2008	Ukazatel	2002	2005	2008
Provozovaná vozidla celkem	234 802	249 665	285 257	Délka komunikací celkem v km	2 437,0	2 435,7	2 427,7
z toho : osobní automobily	151 432	162 288	183 496	v tom dálnice	-	-	-
nákladní automobily	13 206	16 253	20 889	silnice 1.třídy	329,0	328,7	332,6
motocykly	27 489	30 081	34 887	silnice 2.třídy	486,6	486,6	486,7
autobusy	955	910	849	silnice 3.třídy	1 621,5	1 620,4	1 608,4

**Dopravní nehody při nichž došlo ke zranění nebo usmrcení na 10 000 obyvatel**



**Dopravní nehody při nichž došlo ke zranění nebo usmrcení na 10 000 obyvatel v okresech**

