

Plzeňský kraj

Vzdělávání - základní přehled

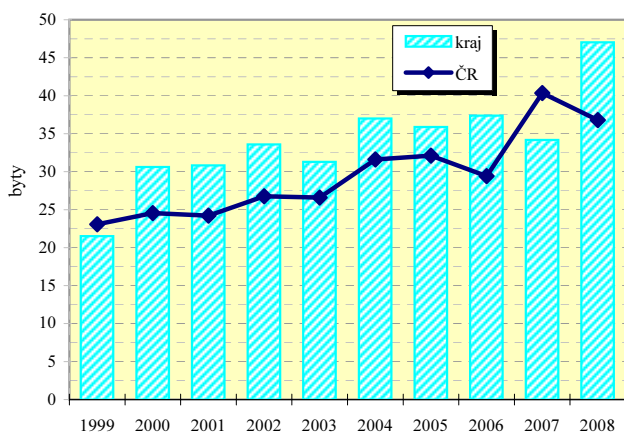
(školní rok 2008/09)

Ukazatel	MŠ	ZŠ	SŠ-celkem	Gymnázia	OOV SŠ*	Střediska praktick. vyučov.	Nástavbové studium	Konzervatoř	VOŠ
Školy	256	222	62	14	49	—	24	1	5
Třídy/stud.skup.(VOŠ)	694	2 250	1 141	.	.	—	.	x	43
Děti / žáci / studenti	15 985	43 435	28 129	6 581	18 977	—	2 571	199	1 271
Nově přijatí	.	4 946	8 055	1 100	5 620	—	1 335	62	508
Absolventi za minulý školní rok	.	.	6 321	1 014	4 513	—	794	25	265
Počty zaměstnanců ^{1),2)}	1 635,7	4 198,1	2895,4	618,4 ³⁾	.	—	.	50,501	93,1
Počty pedagogů /pracovníků (SPV) ¹⁾	1 263,1	3 135,6	2265,4	.	.	—	.	49,1	68,5

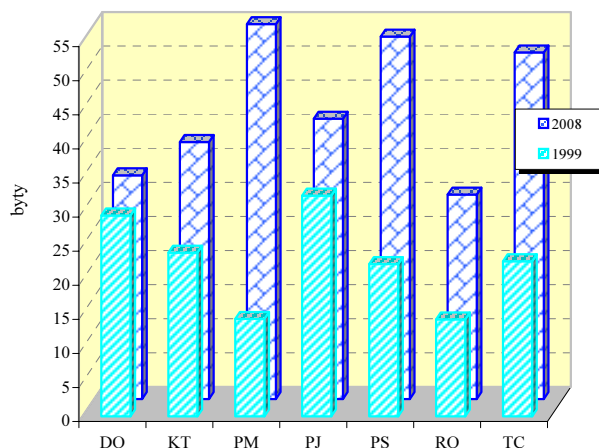
Zdroj informací: Ústav pro informace ve vzdělávání. Údaje jsou včetně škol pro žáky se speciálními vzdělávacími potřebami, kromě údajů o počtu zaměstnanců gymnázií, které jsou beze škol pro žáky se speciálními vzdělávacími potřebami. Počet SŠ celkem není součtem počtů škol podle je - dnotlivých druhů, protože školy mohou realizovat svou činnost souběžně na různých druzích, formách a oborech vzdělávání.

*Školy vyučující obory odborného vzdělání SŠ bez oborů nástavbového studia; 1) přepočtení na plně zaměstnané; 2) průměrný evidenční počet zaměstnanců, data za rok 2008; 3) včetně SŠ se sportovním zaměřením

Dokončené byty na 10 000 obyvatel



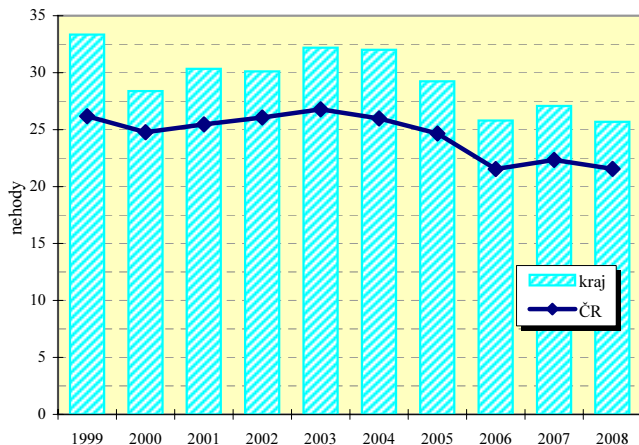
Dokončené byty na 10 000 obyvatel v okresech



Vybrané ukazatele dopravy

Ukazatel	2002	2005	2008	Ukazatel	2002	2005	2008
Provozovaná vozidla celkem	367 552	387 584	436 685	Délka komunikací celkem v km	5 095,7	5 121,0	5 129,7
z toho : osobní automobily	221 973	238 273	266 776	v tom dálnice	89,0	106,4	109,2
nákladní automobily	18 478	22 892	30 607	silnice 1.třídy	407,1	411,3	420,1
motocykly	52 490	51 528	56 833	silnice 2.třídy	1 510,5	1 510,2	1 512,2
autobusy	1 102	1 039	1 058	silnice 3.třídy	3 089,2	3 093,1	3 088,1

Dopravní nehody při nichž došlo ke zranění nebo usmrcení na 10 000 obyvatel



Dopravní nehody při nichž došlo ke zranění nebo usmrcení na 10 000 obyvatel v okresech

