

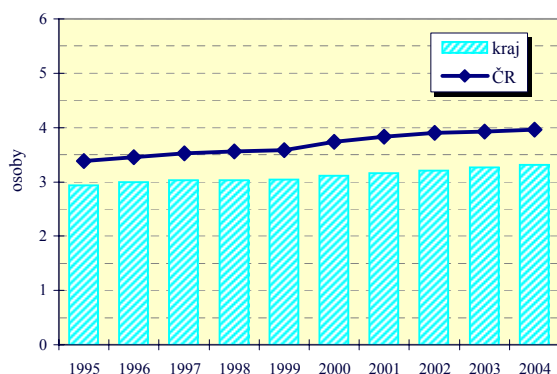
Ústecký kraj

Zabezpečení zdravotní péče

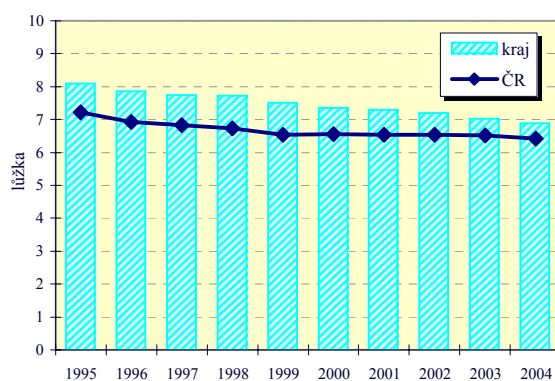
Samostatné ordinace praktického lékaře	Počet lékařů (přečtené počty)			Počet obyvatel na 1 lékaře (k 31.12.)					
	2000	2002	2004	kraj			ČR		
				2000	2002	2004	2000	2002	2004
pro dospělé	317	320	323	2 164 ¹⁾	2 142 ¹⁾	2 140 ¹⁾	1 946 ¹⁾	1 932 ¹⁾	1 920 ¹⁾
pro děti	161	163	163	1 221 ²⁾	1 163 ²⁾	1 136 ²⁾	1 120 ²⁾	1 074 ²⁾	1 039 ²⁾
stomatologa	375	386	383	2 206	2 121	2 148	1 822	1 787	1 772
gynekologa	81	88	95	5 221 ³⁾	4 781 ³⁾	4 423 ³⁾	5 232 ³⁾	4 890 ³⁾	4 732 ³⁾
specialisty	317	360	396	2 607	2 276	2 078	2 068	1 885	1 727

1) počet obyvatel starších 14 let 2) počet obyvatel ve věku 0-19 3) počet žen

Lékaři celkem na 1 000 obyvatel



Lůžka v nemocnicích na 1 000 obyvatel

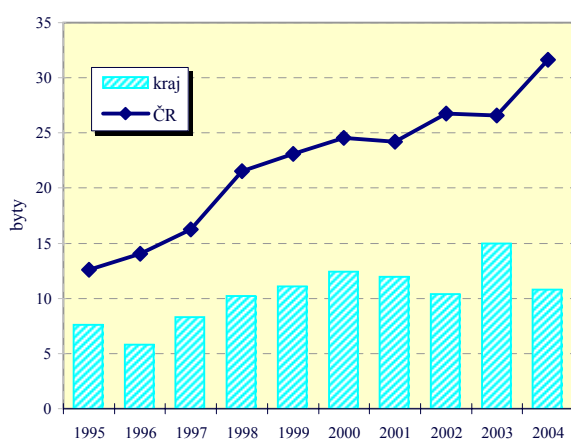


Vybrané ukazatele sociálního zabezpečení k 31.12.

Ukazatel	1997	1998	1999	2000	2001	2002	2003	2004
Počet příjemců důchodů celkem	188 982	191 782	194 822	196 919	198 250	198 493	200 253	203 710
z toho starobních	93 561	95 342	97 797	99 813	100 589	99 563	100 583	102 964
Průměrný důchod celkem v Kč	5 029	5 452	5 774	6 159	6 667	6 671	6 891	7 057
Průměrný starobní důchod v Kč	5 207	5 630	5 963	6 337	6 849	6 861	7 085	7 262
Domovy důchodců	30	29	30	31	33	34	35	36
- kapacita	3 554	3 558	3 661	3 752	3 924	3 957	4 142	4 162
Domovy pensiony pro důchodce ¹⁾	21	19	19	19	20	20	20	21
- kapacita	1 743	1 539	1 421	1 409	1 539	1 542	1 523	1 549

1) vč. Společného zařízení domova důchodců a domova pensionu pro důchodce

Dokončené byty na 10 000 obyvatel v kraji



Dokončené byty na 10 000 obyvatel v okresech

