

Jihočeský kraj

Vzdělávání - základní přehled

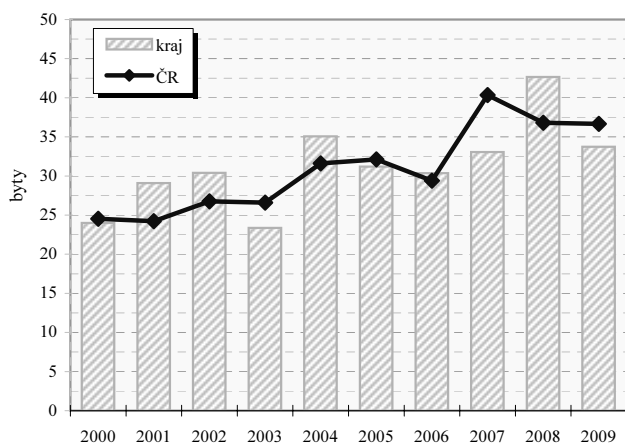
(školní rok 2009/10)

Ukazatel	MŠ	ZŠ	SŠ-celkem	Gymnazia	OOV SŠ*	Střediska praktick. vyučov.	Nástavbové studium	Konzervatoř	VOŠ
Školy	294	254	97	26	75	2	23	1	17
Třídy/stud.skup.(VOŠ)	861	2 638	1 484	329 ³⁾	991 ³⁾	.	51 ³⁾	x	96 ³⁾
Děti / žáci / studenti	20 447	49 825	35 553	8 866	23 682	50	3 005	169	2269
Nově přijatí	.	5 836	9 872	1 537	6 844	.	1 491	36	910
Absolventi za minulý školní rok	.	.	8 224	1 556	5 728	.	940	16	510
Počty zaměstnanců ^{1),2)}	1 987,0	4 878,3	3834,1	874,0 ⁴⁾	.	.	.	43,4	162,8
Počty pedagogů /pracovníků (SPV) ¹⁾	1 507,6	3 620,8	2984,7	.	.	5,0	.	48,5	132,7

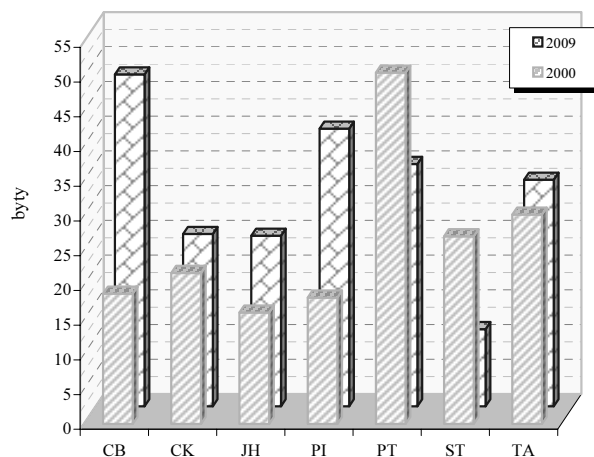
Pramen: Ústav pro informace ve vzdělávání. Údaje jsou včetně škol pro žáky se speciálními vzdělávacími potřebami, kromě údajů o počtu zaměstnanců gymnázií, které jsou beze škol pro žáky se speciálními vzdělávacími potřebami. Počet SŠ celkem není součtem počtů škol podle jednotlivých druhů, protože školy mohou realizovat svou činnost souběžně na různých druzích, formách a oborech vzdělávání.

*Školy vyučující obory odborného vzdělání SŠ bez oborů nástavbového studia; 1) přepočtení na plně zaměstnané; 2) průměrný evidenční počet zaměstnanců, data za rok 2009; 3) třídy/studijní skupiny denního studia 4) včetně SŠ se sportovním zaměřením

Dokončené byty na 10 000 obyvatel



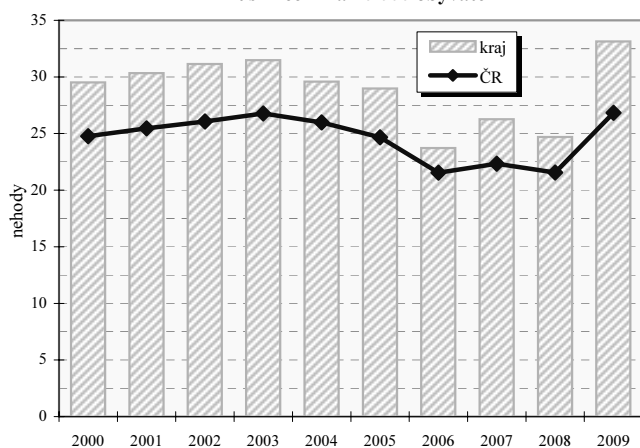
Dokončené byty na 10 000 obyvatel v okresech



Vybrané ukazatele dopravy

Ukazatel	2003	2006	2009	Ukazatel	2003	2006	2009
Provozovaná vozidla celkem	419 051	461 176	501 008	Délka komunikací celkem v km	6 126	6 129	6 126
z toho : osobní automobily	243 805	269 903	289 035	v tom dálnice	-	9	15
nákladní automobily	23 418	30 755	36 461	silnice 1.třídy	667	662	661
motocykly	56 571	62 226	67 650	silnice 2.třídy	1 637	1 639	1 637
autobusy	1 200	1 132	1 082	silnice 3.třídy	3 822	3 819	3 813

Dopravní nehody při nichž došlo ke zranění nebo usmrcení na 10 000 obyvatel



Dopravní nehody při nichž došlo ke zranění nebo usmrcení na 10 000 obyvatel v okresech

