

Ústecký kraj

Vzdělávání - základní přehled

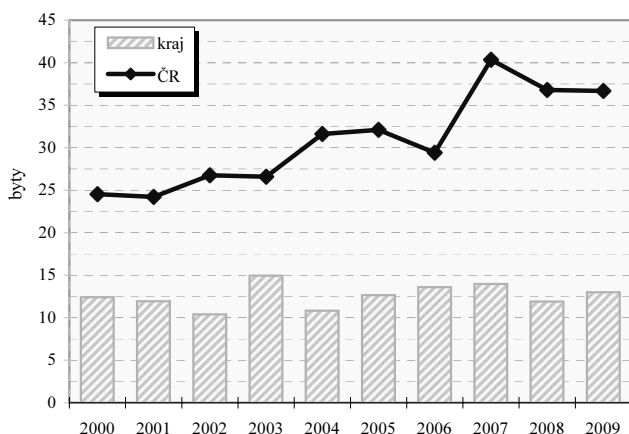
(školní rok 2009/10)

Ukazatel	MŠ	ZŠ	SŠ-celkem	Gymnázia	OOV SŠ*	Střediska praktick. vyučov.	Nástavbové studium	Konzervatoř	VOŠ
Školy	328	283	117	23	96	-	34	1	9
Třídy/stud.skup.(VOŠ)	1 033	3 655	1 963	337 ³⁾	1401 ³⁾	-	66 ³⁾	x	68 ³⁾
Děti / žáci / studenti	23 977	68 636	44 772	8 962	31 862	-	3 948	204	1924
Nově přijatí	.	8 100	13 235	1 613	9 756	-	1 866	54	972
Absolventi za minulý školní rok	.	.	9 124	1 516	6 537	-	1 071	43	298
Počty zaměstnanců ^{1),2)}	2 608,3	6 923,9	4659,7	854,4 ⁴⁾	.	-	.	56,1	92,8
Počty pedagogů /pracovníků (SPV) ¹⁾	1 908,5	5 031,1	3671,8	.	.	-	.	53,1	86,4

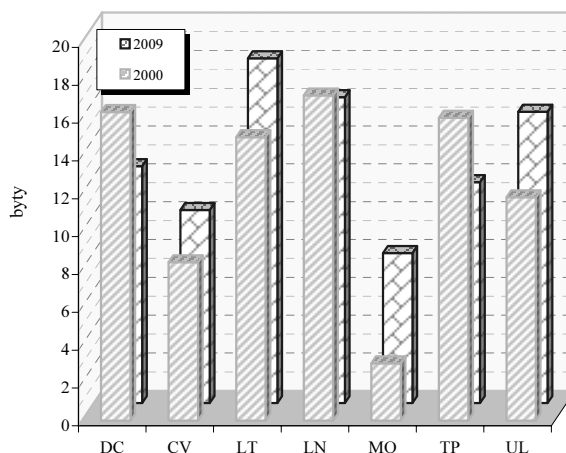
Pramen: Ústav pro informace ve vzdělávání. Údaje jsou včetně škol pro žáky se speciálními vzdělávacími potřebami, kromě údajů o počtu zaměstnanců gymnázií, které jsou beze škol pro žáky se speciálními vzdělávacími potřebami. Počet SŠ celkem není součtem počtů škol podle jednotlivých druhů, protože školy mohou realizovat svou činnost souběžně na různých druzích, formách a oborech vzdělávání.

*Školy vyučující obory odborného vzdělání SŠ bez oborů nástavbového studia; 1) přepočtení na plně zaměstnané; 2) průměrný evidenční počet zaměstnanců, data za rok 2009; 3) třídy/studijní skupiny denního studia 4) včetně SŠ se sportovním zaměřením

Dokončené byty na 10 000 obyvatel



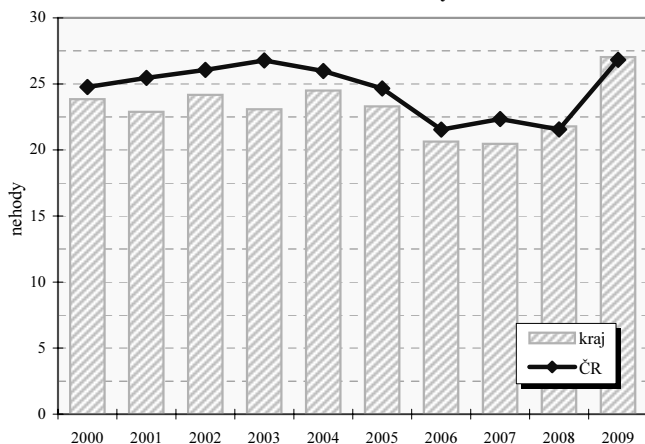
Dokončené byty na 10 000 obyvatel v okresech



Vybrané ukazatele dopravy

Ukazatel	2003	2006	2009	Ukazatel	2003	2006	2009
Provozovaná vozidla celkem	433 639	486 094	529 217	Délka komunikací celkem v km	4 182	4 187	4 203
z toho : osobní automobily	277 358	314 873	339 721	v tom dálnice	29	52	53
nákladní automobily	24 489	32 585	39 322	silnice 1.třídy	480	492	494
motocykly	59 344	62 773	68 268	silnice 2.třídy	900	899	907
autobusy	1 621	1 239	1 254	silnice 3.třídy	2 765	2 743	2 750

Dopravní nehody při nichž došlo ke zranění nebo usmrcení na 10 000 obyvatel



Dopravní nehody při nichž došlo ke zranění nebo usmrcení na 10 000 obyvatel v okresech

