

Plzeňský kraj

Vzdělávání - základní přehled

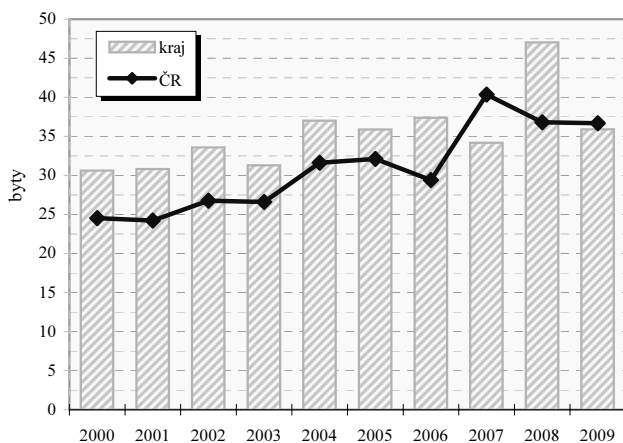
(školní rok 2009/10)

Ukazatel	MŠ	ZŠ	SŠ-celkem	Gymnazia	OOV SŠ*	Střediska praktick. vyučov.	Nástavbové studium	Konzervatoř	VOŠ
Školy	256	221	62	15	49	-	24	1	5
Třídy/stud.skup.(VOŠ)	721	2 211	1 153	230 ³⁾	788 ³⁾	-	51 ³⁾	x	47 ³⁾
Děti / žáci / studenti	16 795	42 191	27 942	6 516	18 887	-	2 539	193	1414
Nově přijatí	.	5 022	8 055	1 088	5 697	-	1 270	32	642
Absolventi za minulý školní rok	.	.	6 130	1 001	4 396	-	733	17	283
Počty zaměstnanců ^{1),2)}	1 713,3	4 171,0	2864,6	619,7 ⁴⁾	.	-	.	54,2	92,0
Počty pedagogů /pracovníků (SPV) ¹⁾	1 324,6	3 089,9	2248,0	.	.	-	.	48,3	76,3

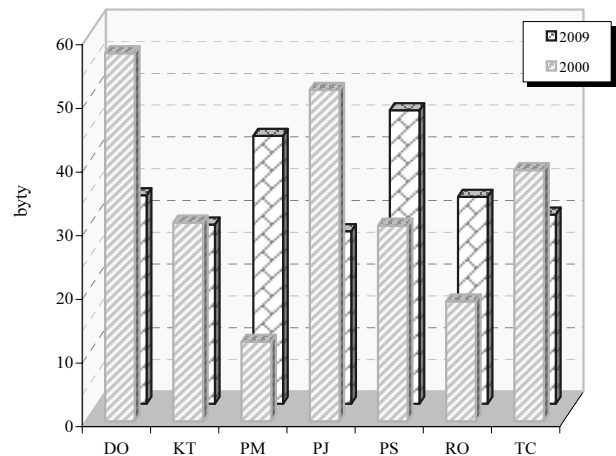
Pramen: Ústav pro informace ve vzdělávání. Údaje jsou včetně škol pro žáky se speciálními vzdělávacími potřebami, kromě údajů o počtu zaměstnanců gymnázií, které jsou beze škol pro žáky se speciálními vzdělávacími potřebami. Počet SŠ celkem není součtem počtů škol podle jednotlivých druhů, protože školy mohou realizovat svou činnost souběžně na různých druzích, formách a oborech vzdělávání.

*Školy vyučující obory odborného vzdělání SŠ bez oborů nástavbového studia; 1) přepočtení na plně zaměstnané; 2) průměrný evidenční počet zaměstnanců, data za rok 2009; 3) třídy/studijní skupiny denního studia 4) včetně SŠ se sportovním zaměřením

Dokončené byty na 10 000 obyvatel



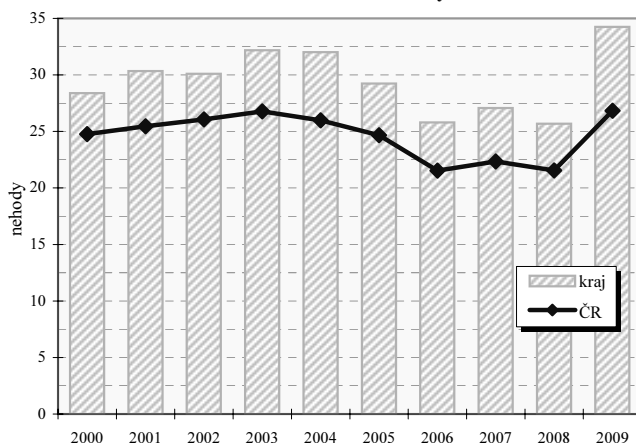
Dokončené byty na 10 000 obyvatel v okresech



Vybrané ukazatele dopravy

Ukazatel	2003	2006	2009	Ukazatel	2003	2006	2009
Provozovaná vozidla celkem	366 605	402 664	437 368	Délka komunikací celkem v km	5 096	5 130	5 129
z toho : osobní automobily	223 643	247 373	265 947	v tom dálnice	89	110	109
nákladní automobily	19 288	25 289	30 334	silnice 1.třídy	407	419	420
motocykly	50 595	52 874	57 051	silnice 2.třídy	1 510	1 510	1 502
autobusy	1 060	1 066	1 012	silnice 3.třídy	3 090	3 091	3 098

Dopravní nehody při nichž došlo ke zranění nebo usmrcení na 10 000 obyvatel



Dopravní nehody při nichž došlo ke zranění nebo usmrcení na 10 000 obyvatel v okresech

