

9 - 3. Místo a frekvence použití osobního počítače, 2. čtvrtletí 2010

Place and frequency of personal computer use, 2nd quarter 2010

Pramen: ČSÚ

Source: CZSO

		Celkem (16+)		v jednotlivých věkových skupinách / by age groups						
		Total (16+)		16-24		25-54		55+		
		ženy Women	muži Men	ženy Women	muži Men	ženy Women	muži Men	ženy Women	muži Men	
Místo použití:										Place of use:
doma	a	55,9	63,8	86,4	90,0	73,9	75,1	21,8	31,9	home
	b	92,3	94,1	92,1	94,6	93,0	94,7	89,5	91,1	
v práci	a	25,5	30,6	10,1	12,9	42,0	44,2	8,6	15,6	work
	b	42,2	45,2	10,8	13,6	52,9	55,7	35,1	44,6	
ve škole (místě vzdělávání)	a	11,1	10,2	72,2	58,5	4,2	2,8	0,3	0,4	place of education
	b	18,4	15,1	77,0	61,5	5,3	3,5	1,3	1,1	
u přátel, známých, rodiny	a	10,4	14,2	44,8	46,0	8,3	12,0	1,9	3,1	another person's home
	b	17,2	21,0	47,8	48,3	10,5	15,1	7,9	8,7	
Frekvence použití:										Frequency of use:
každý den nebo téměř každý den	a	37,7	45,1	73,5	77,8	48,8	51,6	11,0	18,5	every day or almost every day
	b	62,2	66,6	78,4	81,8	61,4	65,1	45,1	52,9	
1-4 dny v týdnu	a	15,4	15,9	15,7	13,1	20,2	19,0	8,8	11,8	1-4 days a week
	b	25,4	23,4	16,7	13,8	25,5	24,0	36,0	33,7	
méně než jednou týdně	a	7,3	6,6	3,8	3,6	10,3	8,5	4,6	4,7	less than once a week
	b	12,1	9,7	4,0	3,8	12,9	10,7	18,8	13,4	

a) % z celkového počtu mužů a žen v dané věkové skupině

a) as a % of all men and women in a given age group

b) % z uživatelů počítače mužů a žen v dané věkové skupině

b) as a % of computer users men and women in a given age group

Graf 3: Jednotlivci používající osobní počítač doma podle pohlaví

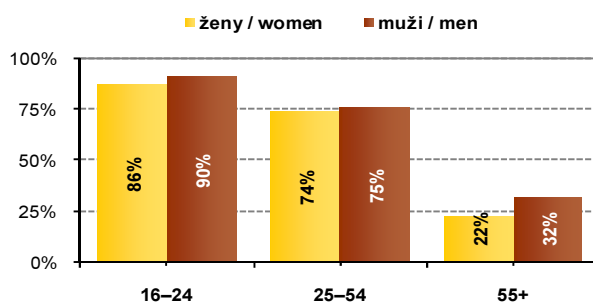
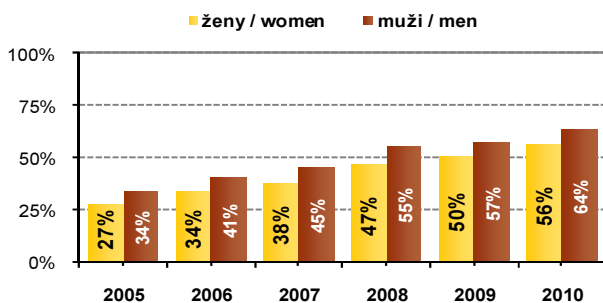
Individuals using personal computer at home by gender

a) muži a ženy celkem (16+)

a) men and women, total (aged 16+)

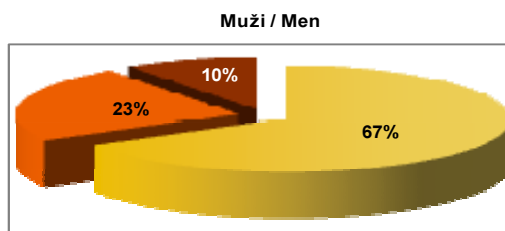
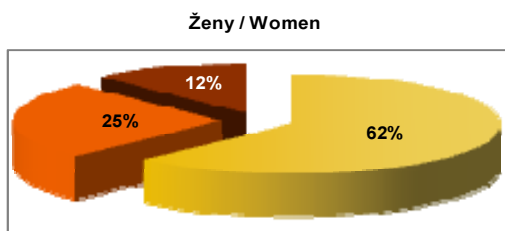
b) v jednotlivých věkových skupinách, 2. čtvrtletí 2010

b) in selected age groups, 2nd quarter 2010



Graf 4: Frekvence použití osobního počítače podle pohlaví; 2. čtvrtletí 2010*

Frequency of computer use by gender, 2nd quarter 2010*



■ každý den nebo téměř každý den

■ 1-4 dny v týdnu

■ méně než jednou týdně

*procento z celkového počtu mužů/žen uživatelů osobního počítače ve věku 16 let a více

*As a percentage of all computer users men and women aged 16+