

Moravskoslezský kraj

Vzdělávání - základní přehled

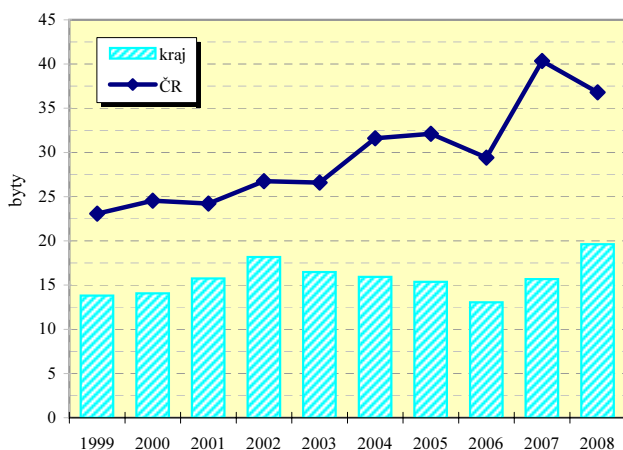
(školní rok 2008/09)

Ukazatel	MŠ	ZŠ	SŠ-celkem	Gymnázia	OOV SŠ*	Střediska praktick. vyučov.	Nástavbové studium	Konzervatoř	VOŠ
Školy	470	458	156	46	117	3	48	2	11
Třídy/stud.skup.(VOŠ)	1 554	5 273	2 907	x	89
Děti / žáci / studenti	35 599	102 372	71 338	17 399	48 388	194	5 551	494	2479
Nově přijatí	.	11 207	20 171	3 304	13 985	.	2 882	77	906
Absolventi za minulý školní rok	.	.	16 375	3 031	12 002	.	1 342	58	548
Počty zaměstnanců ^{1),2)}	3 879,9	10 362,3	7713,4	1666,6 ³⁾	.	.	.	185,3	151,7
Počty pedagogů /pracovníků (SPV) ¹⁾	2 825,7	7 452,0	5844,0	.	.	6,6	.	131,1	148,7

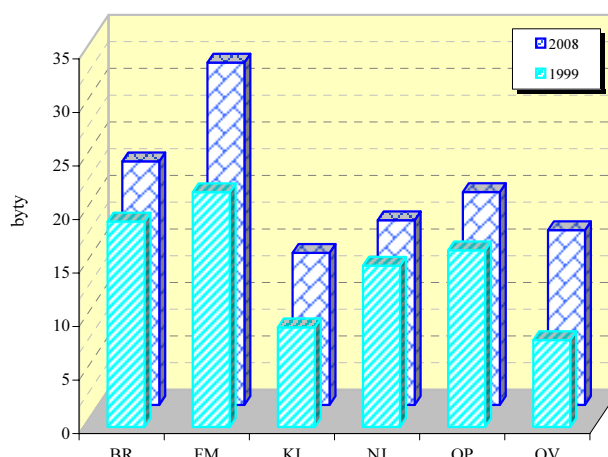
Zdroj informací: Ústav pro informace ve vzdělávání. Údaje jsou včetně škol pro žáky se speciálními vzdělávacími potřebami, kromě údajů o počtu zaměstnanců gymnázií, které jsou beze škol pro žáky se speciálními vzdělávacími potřebami. Počet SŠ celkem není součtem počtů škol podle je - dnotlivých druhů, protože školy mohou realizovat svou činnost souběžně na různých druzích, formách a oborech vzdělávání.

*Školy vyučující obory odborného vzdělání SŠ bez oborů nástavbového studia; 1) přepočtení na plně zaměstnané; 2) průměrný evidenční počet zaměstnanců, data za rok 2008; 3) včetně SŠ se sportovním zaměřením

Dokončené byty na 10 000 obyvatel



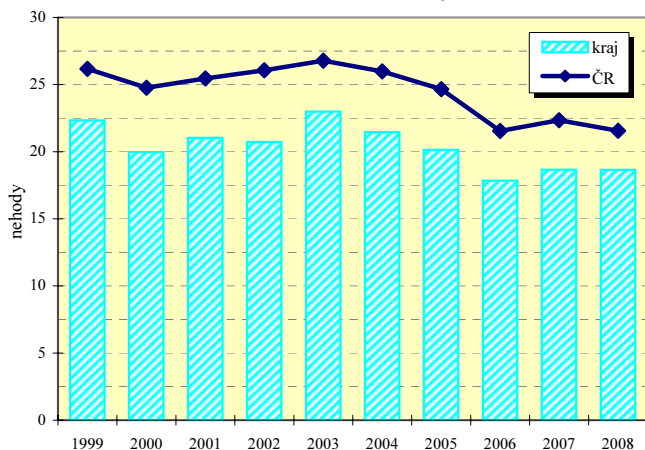
Dokončené byty na 10 000 obyvatel v okresech



Vybrané ukazatele dopravy

Ukazatel	2002	2005	2008	Ukazatel	2002	2005	2008
Provozovaná vozidla celkem	535 053	582 719	667 961	Délka komunikací celkem v km	3 410,3	3 344,5	3 393,8
z toho : osobní automobily	367 141	394 800	445 431	v tom dálnice	-	-	27,7
nákladní automobily	27 851	34 596	49 613	silnice 1.třídy	714,4	713,3	703,7
motocykly	52 212	59 886	73 389	silnice 2.třídy	765,8	744,3	765,6
autobusy	2 554	2 430	2 411	silnice 3.třídy	1 930,2	1 886,9	1 896,7

Dopravní nehody při nichž došlo ke zranění nebo usmrcení na 10 000 obyvatel



Dopravní nehody při nichž došlo ke zranění nebo usmrcení na 10 000 obyvatel v okresech

