

Královéhradecký kraj

Vzdělávání - základní přehled

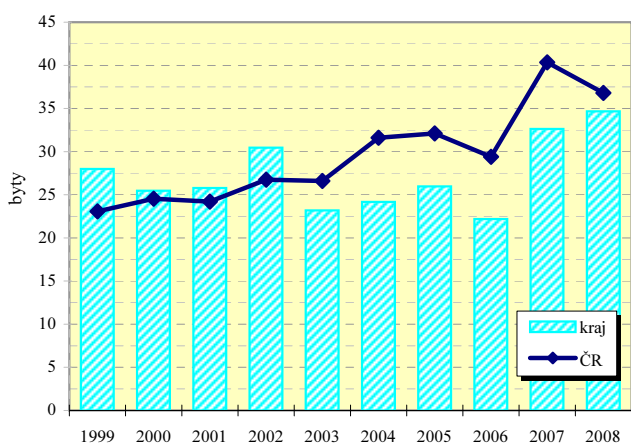
(školní rok 2008/09)

Ukazatel	MŠ	ZŠ	SŠ-celkem	Gymnázia	OOV SŠ*	Střediska praktick. vyučov.	Nástavbové studium	Konzervatoř	VOŠ
Školy	291	268	84	20	71	–	28	–	11
Třídy/stud.skup.(VOŠ)	733	2 390	1 301	.	.	–	.	x	45
Děti / žáci / studenti	16 813	45 266	31 215	7 382	21 594	–	2 239	–	1005
Nově přijatí	.	115	8 680	1 356	6 233	–	1 091	–	356
Absolventi za minulý školní rok	.	.	6 913	1 494	4 924	–	495	–	307
Počty zaměstnanců ^{1),2)}	1 810,7	4 534,7	3278,8	670,4 ³⁾	.	–	.	–	88,9
Počty pedagogů /pracovníků (SPV) ¹⁾	1 345,5	3 378,6	2616,6	.	.	–	.	–	79,3

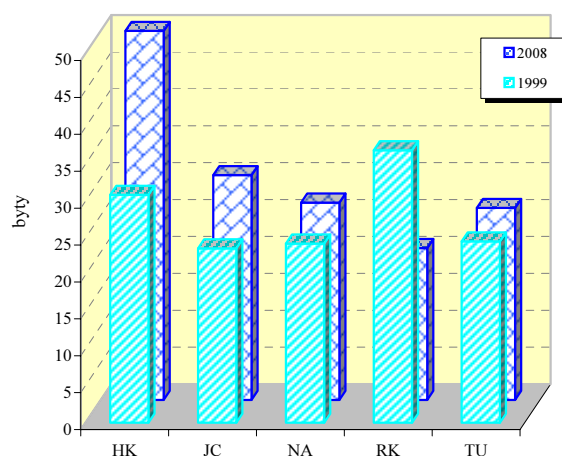
Zdroj informací: Ústav pro informace ve vzdělávání. Údaje jsou včetně škol pro žáky se speciálními vzdělávacími potřebami, kromě údajů o počtu zaměstnanců gymnázií, které jsou bez škol pro žáky se speciálními vzdělávacími potřebami. Počet SŠ celkem není součtem počtu škol podle je - dnotlivých druhů, protože školy mohou realizovat svou činnost souběžně na různých druzích, formách a oborech vzdělávání.

*Školy vyučující obory odborného vzdělání SŠ bez oborů nástavbového studia; 1) přepočtení na plně zaměstnané; 2) průměrný evidenční počet zaměstnanců, data za rok 2008; 3) včetně SŠ se sportovním zaměřením

Dokončené byty na 10 000 obyvatel



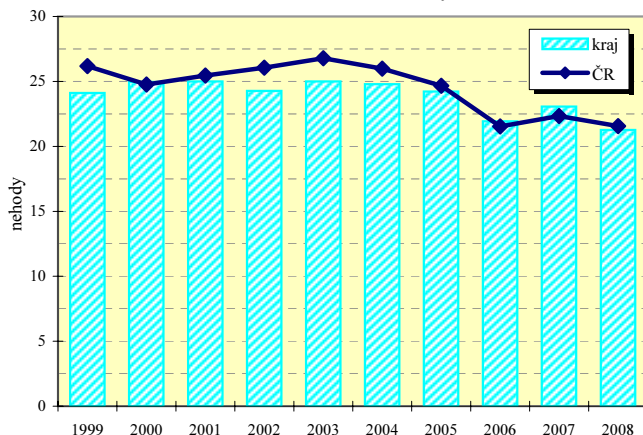
Dokončené byty na 10 000 obyvatel v okresech



Vybrané ukazatele dopravy

Ukazatel	2002	2005	2008	Ukazatel	2002	2005	2008
Provozovaná vozidla celkem	343 096	368 761	412 244	Délka komunikací celkem v km	3 752,8	3 754,9	3 765,8
z toho : osobní automobily	199 087	217 732	242 488	v tom dálnice	-	-	16,1
nákladní automobily	17 065	21 098	27 601	silnice 1.třídy	428,0	431,4	437,3
motocykly	55 712	56 648	61 440	silnice 2.třídy	900,6	900,5	894,2
autobusy	1 004	898	885	silnice 3.třídy	2 424,2	2 423,0	2 418,3

Dopravní nehody při nichž došlo ke zranění nebo usmrcení na 10 000 obyvatel



Dopravní nehody při nichž došlo ke zranění nebo usmrcení na 10 000 obyvatel v okresech

