

Pardubický kraj

Vzdělávání - základní přehled

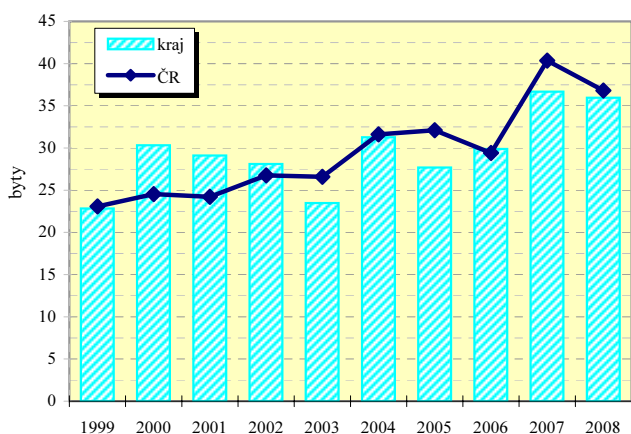
(školní rok 2008/09)

Ukazatel	MŠ	ZŠ	SŠ-celkem	Gymnázia	OOV SŠ*	Střediska praktick. vyučov.	Nástavbové studium	Konzerva-toř	VOŠ
Školy	307	252	79	21	59	1	18	1	11
Třídy/stud.skup.(VOŠ)	671	2 191	1 125	x	58
Děti / žáci / studenti	16 074	42 521	27 421	7 061	18 987	93	1 373	230	1542
Nově přijatí	.	4 671	7 445	1 231	5 484	.	730	25	488
Absolventi za minulý školní rok	.	.	5 974	1 181	4 450	.	343	23	387
Počty zaměstnanců ^{1),2)}	1 674,3	4 172,3	3020,1	666,5 ³⁾	.	.	.	52,0	96,5
Počty pedagogů /pracovníků (SPV) ¹⁾	1 248,3	3 071,5	2304,2	.	.	10,0	.	51,1	107,5

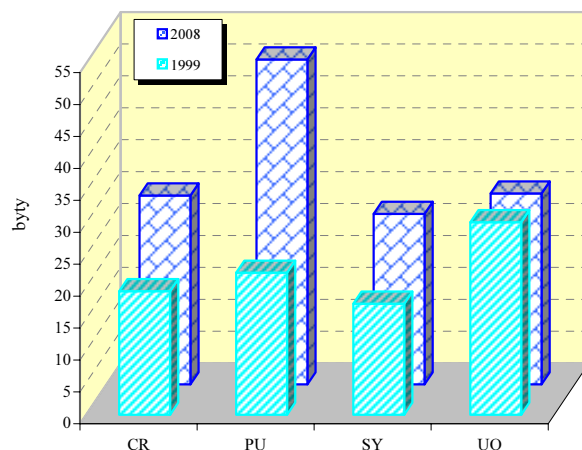
Zdroj informací: Ústav pro informace ve vzdělávání. Údaje jsou včetně škol pro žáky se speciálními vzdělávacími potřebami, kromě údajů o počtu zaměstnanců gymnázií, které jsou beze škol pro žáky se speciálními vzdělávacími potřebami. Počet SŠ celkem není součtem počtů škol podle je - dnotlivých druhů, protože školy mohou realizovat svou činnost souběžně na různých druzích, formách a oborech vzdělávání.

*Školy vyučující obory odborného vzdělání SŠ bez oborů nástavbového studia; 1) přepočtení na plně zaměstnané; 2) průměrný evidenční počet zaměstnanců, data za rok 2008; 3) včetně SŠ se sportovním zaměřením

Dokončené byty na 10 000 obyvatel



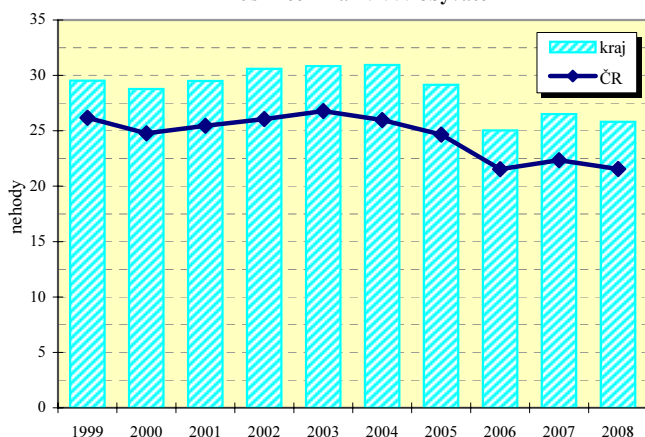
Dokončené byty na 10 000 obyvatel v okresech



Vybrané ukazatele dopravy

Ukazatel	2002	2005	2008	Ukazatel	2002	2005	2008
Provozovaná vozidla celkem	306 894	329 906	369 325	Délka komunikací celkem v km	3 581,3	3 580,9	3 596,7
z toho : osobní automobily	172 696	190 550	214 486	v tom dálnice	-	-	8,2
nákladní automobily	14 836	18 641	24 527	silnice 1.třídy	445,4	445,2	457,8
motocykly	55 605	55 450	59 335	silnice 2.třídy	913,0	913,6	909,3
autobusy	1 247	1 168	1 281	silnice 3.třídy	2 223,0	2 222,0	2 221,5

Dopravní nehody při nichž došlo ke zranění nebo usmrcení na 10 000 obyvatel



Dopravní nehody při nichž došlo ke zranění nebo usmrcení na 10 000 obyvatel v okresech

