

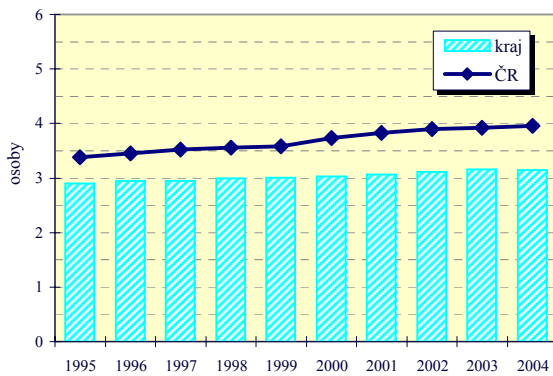
Vysočina

Zabezpečení zdravotní péče

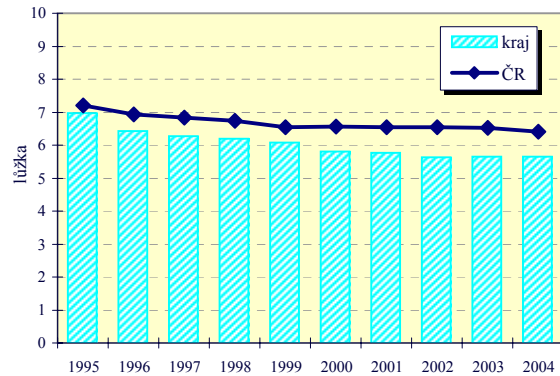
Samostatné ordinace praktického lékaře	Počet lékařů (přečtené počty)			Počet obyvatel na 1 lékaře (k 31.12.)					
				kraj			ČR		
	2000	2002	2004	2000	2002	2004	2000	2002	2004
pro dospělé	211	210	220	2 037 ¹⁾	2 062 ¹⁾	1 975 ¹⁾	1 946 ¹⁾	1 932 ¹⁾	1 920 ¹⁾
pro děti	104	105	106	1 222 ²⁾	1 156 ²⁾	1 101 ²⁾	1 120 ²⁾	1 074 ²⁾	1 039 ²⁾
stomatologa	248	254	260	2 103	2 037	1 989	1 822	1 787	1 772
gynekologa	43	46	48	6 151 ³⁾	5 751 ³⁾	5 461 ³⁾	5 232 ³⁾	4 890 ³⁾	4 732 ³⁾
specialisty	187	197	216	2 782	2 643	2 393	2 068	1 885	1 727

1) počet obyvatel starších 14 let 2) počet obyvatel ve věku 0-19 3) počet žen

Lékaři celkem na 1 000 obyvatel



Lůžka v nemocnicích na 1 000 obyvatel

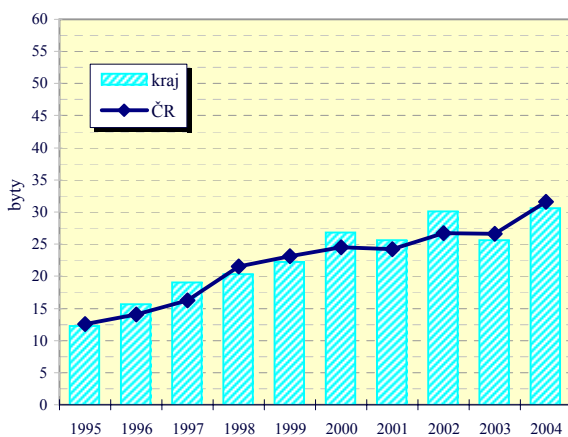


Vybrané ukazatele sociálního zabezpečení k 31.12.

Ukazatel	1997	1998	1999	2000	2001	2002	2003	2004
Počet příjemců důchodů celkem	126 748	129 147	130 532	131 776	132 751	132 168	132 712	134 413
z toho starobních	66 491	68 251	69 341	70 348	71 055	69 844	69 852	70 911
Průměrný důchod celkem v Kč	4 952	5 384	5 709	6 096	6 604	6 619	6 842	7 015
Průměrný starobní důchod v Kč	5 011	5 436	5 763	6 131	6 628	6 650	6 878	7 060
Domovy důchodců	22	22	22	25	26	26	24	24
- kapacita	2 143	2 157	2 154	2 437	2 523	2 573	2 484	2 231
Domovy pensiony pro důchodce ¹⁾	1	2	2	2	2	2	2	3
- kapacita	224

1) vč. Společného zařízení domova důchodců a domova pensionu pro důchodce

Dokončené byty na 10 000 obyvatel v kraji



Dokončené byty na 10 000 obyvatel v okresech

