

9 - 4. Komunikace prostřednictvím internetu, 2. čtvrtletí 2012

Use of the Internet for selected communication activities, 2nd quarter 2012

Pramen: ČSÚ

Source: CZSO

		Celkem (16+)		v jednotlivých věkových skupinách / by age group						
		Total (16+)		16-24		25-54		55+		
		ženy Women	muži Men	ženy Women	muži Men	ženy Women	muži Men	ženy Women	muži Men	
telefonování přes internet	a	35,9	38,9	69,3	70,5	45,6	46,1	12,7	16,2	telephoning over the Internet
	b	53,7	53,7	72,2	73,0	51,9	53,0	42,3	39,4	
chatování a vkládání vzkazů na diskusní fórum	a	21,5	26,7	63,5	70,3	25,5	29,9	3,3	5,5	chatting
	b	32,2	36,9	66,1	72,9	29,1	34,3	11,2	13,4	
účast v sociálních sítích	a	29,9	32,1	83,8	82,1	36,7	38,0	4,2	4,7	using social networking sites
	b	44,7	44,4	87,3	85,1	41,8	43,6	14,2	11,4	

a) % z celkového počtu mužů a žen v dané věkové skupině

a) as a % of all men/women in a given age group

b) % z uživatelů internetu mužů a žen v dané věkové skupině

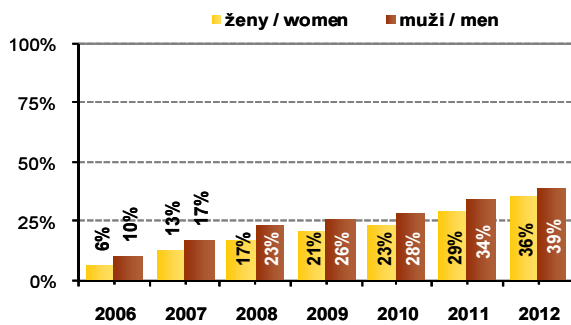
b) as a % of Internet users men and women in a given age group

Graf 4: Telefonování přes internet podle pohlaví

Individuals telephoning over the Internet by gender

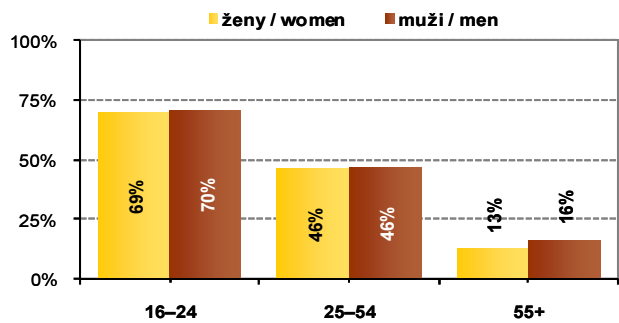
a) muži a ženy celkem (16+)

a) men and women, total (aged 16+)



b) v jednotlivých věkových skupinách, 2. čtvrtletí 2012

b) in selected age groups, 2nd quarter 2012

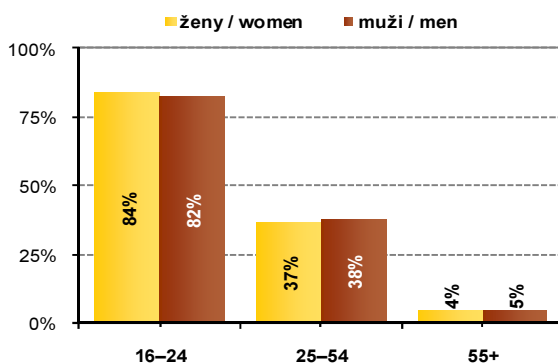


Graf 5: Účast v sociálních sítích

Using social networking sites

a) % z celkového počtu mužů a žen v dané věkové skupině

a) as a % of all men and women in a given age group



b) % z uživatelů internetu mužů a žen v dané věkové skupině

b) as a % of Internet users men and women in a given age group

