

Jihomoravský kraj

Vzdělávání - základní přehled

(školní rok 2011/12)

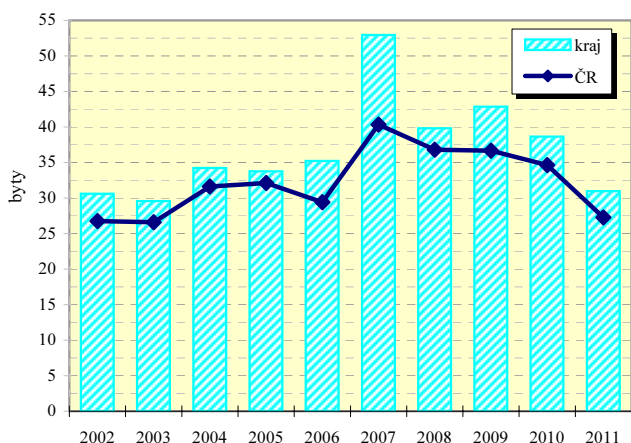
Ukazatel	MŠ	ZŠ	SŠ-celkem	Gymnazia	OOV SŠ*	Střediska praktick. vyučov.	Nástavbové studium	Konzervatoř	VOŠ
Školy	641	475	144	42	106	–	41	2	14
Třídy/stud.skup.(VOŠ)	1 641	4 585	2 460	616 ³⁾	1 621 ³⁾	–	83 ³⁾	x	106 ³⁾
Děti / žáci / studenti	38 072	85 672	56 500	16 340	36 505	–	3 655	505	3 615
Nově přijatí do 1.roč.	.	10 983	14 160	2 851	9 585	–	1 724	82	1 309
Absolventi za minulý školní rok	.	.	12 905	3 038	8 879	–	988	54	825
Počty zaměstnanců ^{1),2)}	3 891,3	8 582,2	6 548,2	1 662,3 ⁴⁾	.	–	.	158,6	200,8
Počty pedagogů /pracovníků (SPV) ¹⁾	2 954,9	6 276,9	4 958,6	1320,5 ^{2),4)}	.	–	.	141,6	212,1

Pramen: Ústav pro informace ve vzdělávání. Údaje jsou včetně škol pro žáky se speciálními vzdělávacími potřebami, kromě údajů o počtu zaměstnanců a učitelů gymnázií, které jsou bez škol pro žáky se speciálními vzdělávacími potřebami. Počet SŠ celkem není součtem počtů škol podle jednotlivých druhů, protože školy mohou realizovat svou činnost souběžně na různých druzích, formách a oborech vzdělávání.

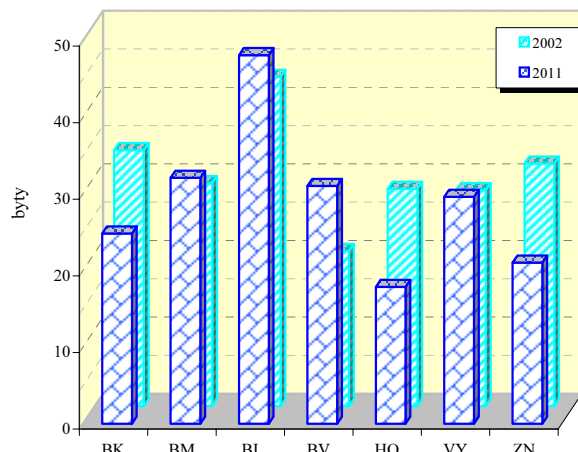
*Školy vyučující obory odborného vzdělání SŠ bez oborů nástavbového studia; 1) průměrný evidenční počet; přepočtení na plně zaměstnané;

2) údaje za rok 2011 3) třídy/studijní skupiny denního studia 4) vyjma škol pro studenty se speciálními vzdělávacími potřebami

Dokončené byty na 10 000 obyvatel



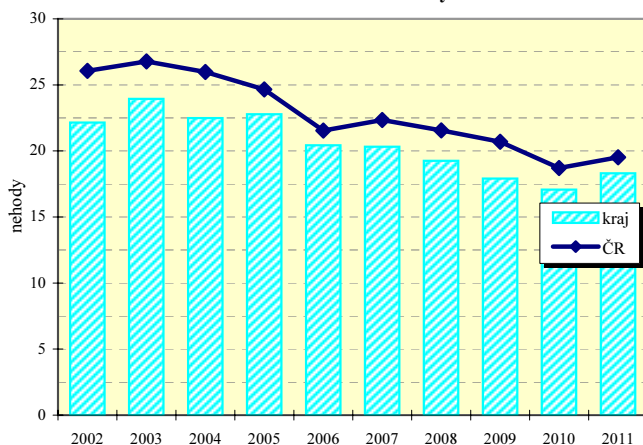
Dokončené byty na 10 000 obyvatel v okresech



Vybrané ukazatele dopravy

Ukazatel	2005	2008	2011	Ukazatel	2005	2008	2011
Provozovaná vozidla celkem	648 901	740 594	771 746	Délka komunikací celkem v km	4 505,4	4 492,9	4 477,2
z toho : osobní automobily	408 116	456 305	476 330	v tom dálnice	134,7	134,3	134,5
nákladní automobily	45 818	67 606	68 446	silnice 1.třídy	448,2	446,4	446,6
motocykly	92 094	103 568	108 613	silnice 2.třídy	1 480,9	1 474,7	1 473,9
autobusy	1 977	2 028	2 043	silnice 3.třídy	2 441,6	2 437,5	2 422,2

Dopravní nehody při nichž došlo ke zranění nebo usmrcení na 10 000 obyvatel



Dopravní nehody při nichž došlo ke zranění nebo usmrcení na 10 000 obyvatel v okresech

