

Moravskoslezský kraj

Vzdělávání - základní přehled

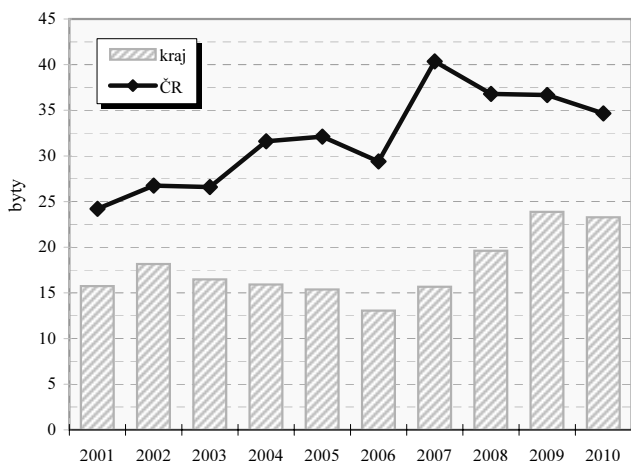
(školní rok 2010/11)

Ukazatel	MŠ	ZŠ	SŠ-celkem	Gymnázia	OOV SŠ*	Střediska praktick. vyučov.	Nástavbové studium	Konzervatoř	VOŠ
Školy	467	451	152	46	115	3	49	2	13
Třídy/stud.skup.(VOŠ)	1 638	5 049	2 832	595,0 ³⁾	1886,0 ³⁾	.	96 ³⁾	x	89 ³⁾
Děti / žáci / studenti	38 136	97 232	66 040	16 195	44 081	163	5 764	471	2 720
Nově přijatí	.	11 124	17 394	2 731	11 774	.	2 889	85	1 372
Absolventi za minulý školní rok	.	.	15 377	3 154	10 710	.	1 513	41	518
Počty zaměstnanců ^{1),2)}	4 142,7	9 954,5	7 360,0	1 672,8 ⁴⁾	.	.	.	174,2	157,2
Počty pedagogů /pracovníků (SPV) ¹⁾	3 047,8	7 071,6	5 533,8	.	.	9,0	.	145,6 ²⁾	149,7

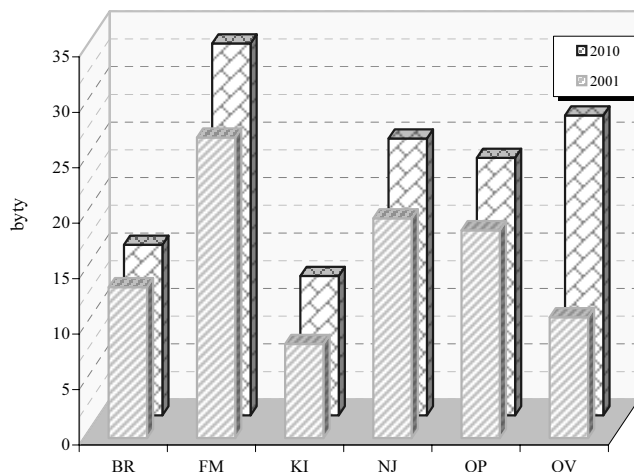
Pramen: Ústav pro informace ve vzdělávání. Údaje jsou včetně škol pro žáky se speciálními vzdělávacími potřebami, kromě údajů o počtu zaměstnanců gymnázií, které jsou beze škol pro žáky se speciálními vzdělávacími potřebami. Počet SŠ celkem není součtem počtů škol podle jednotlivých druhů, protože školy mohou realizovat svou činnost souběžně na různých druzích, formách a oborech vzdělávání.

*Školy vyučující obory odborného vzdělání SŠ bez oborů nástavbového studia; 1) přepočtení na plně zaměstnané; 2) průměrný evidenční počet, data za rok 2010; 3) včetně SŠ se sportovním zaměřením

Dokončené byty na 10 000 obyvatel



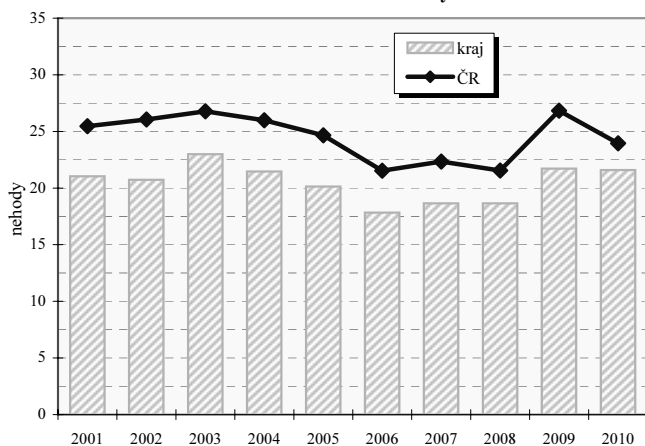
Dokončené byty na 10 000 obyvatel v okresech



Vybrané ukazatele dopravy

Ukazatel	2004	2007	2010	Ukazatel	2004	2007	2010
Provozovaná vozidla celkem	561 463	639 196	683 109	Délka komunikací celkem v km	3 344	3 375	3 431
z toho : osobní automobily	381 316	428 663	452 840	v tom dálnice	-	-	54
nákladní automobily	31 052	44 635	49 412	silnice 1.třídy	713	716	685
motocykly	53 056	70 088	77 822	silnice 2.třídy	744	749	809
autobusy	2 447	2 415	2 302	silnice 3.třídy	1 886	1 895	1 884

Dopravní nehody při nichž došlo ke zranění nebo usmrcení na 10 000 obyvatel



Dopravní nehody při nichž došlo ke zranění nebo usmrcení na 10 000 obyvatel v okresech

