Královéhradecký kraj

Vzdělávání - základní přehled (školní rok 2010/11)

Ukazatel	MŠ	ZŠ	SŠ-celkem	Gymnazia	OOV SŠ*	Střediska praktick. vyučov.	Nástavbové studium	Konzervatoř	VOŠ
Školy	296	267	84	20	71	–	27	–	11
Třídy/stud.skup.(VOŠ)	784	2 348	1 294	259,4 3)	921,7 3)	–	46 3)	–	41 3)
Děti / žáci / studenti	18 308	43 621	29 745	7 172	20 641	–	1 932	–	975
Nově přijatí	.	5 179	7 414	1 246	5 286	–	882	–	441
Absolventi za minulý školní rok	.	.	6 458	1 276	4 591	–	591	–	314
Počty zaměstnanců 1),2)	1 933,8	4 416,1	3 306,7	670,2 4)	.	–	.	–	80,2
Počty pedagogů /pracovníků (SPV) 1)	1 460,9	3 291,0	2 601,4	.	.	–	.	–	75,2

Pramen: Ústav pro informace ve vzdělávání. Údaje jsou včetně škol pro žáky se speciálními vzdělávacími potřebami, kromě údajů o počtu zaměstnanců gymnázií, které jsou beze škol pro žáky se speciálními vzdělávacími potřebami. Počet SŠ celkem není součtem počtů škol podle jed - notlivých druhů, protože školy mohou realizovat svou činnost souběžně na různých druzích, formách a oborech vzdělávání.
*Školy vyučující obory odborného vzdělání SŠ bez oborů nástavbového studia; 1) přepočtení na plně zaměstnané; 2) průměrný evidenční počet , data za rok 2010; 3) včetně SŠ se sportovním zaměřením

Dokončené byty na 10 000 obyvatel

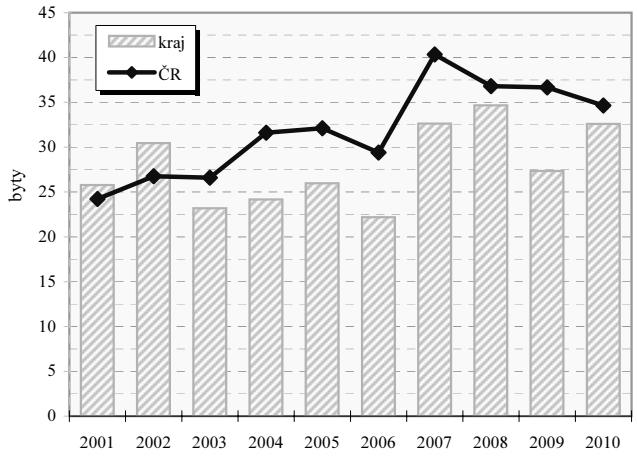

Dokončené byty na 10 000 obyvatel v okresech

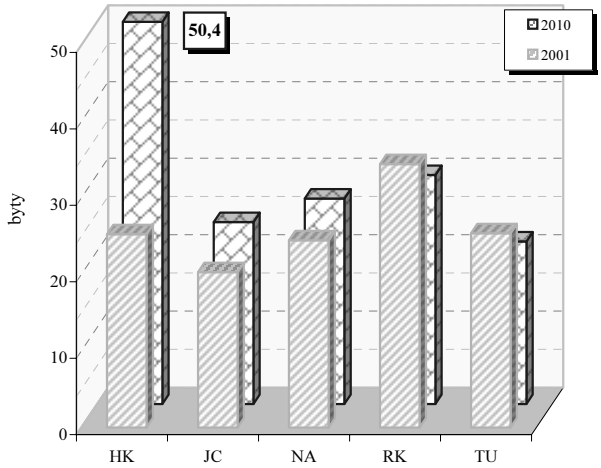

Vybrané ukazatele dopravy

Ukazatel		2004	2007	2010	Ukazatel		2004	2007	2010
Provozovaná vozidla celkem		357 399	398 067	416 984	Délka komunikací celkem v km		3 754	3 770	3 773
z toho :	osobní automobily	210 608	235 186	243 729	v tom	dálnice	-	16	17
	nákladní automobily	19 297	25 473	27 500		silnice 1.třídy	430	437	444
	motocykly	55 077	59 954	62 587		silnice 2.třídy	901	894	893
	autobusy	921	883	816		silnice 3.třídy	2 422	2 423	2 419

Dopravní nehody při nichž došlo ke zranění nebo usmrcení na 10 000 obyvatel

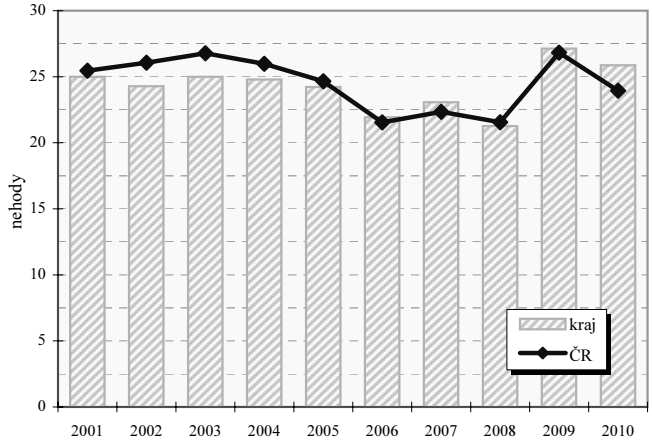
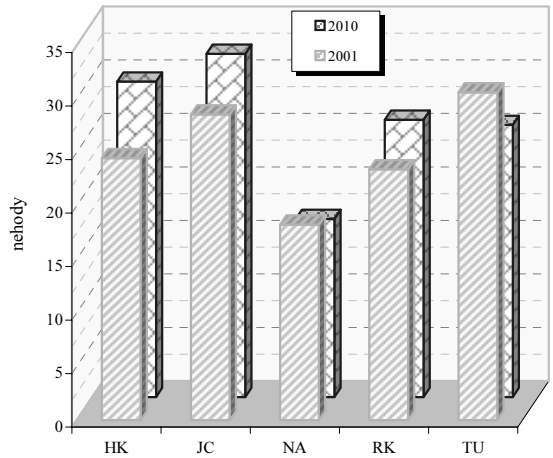
Dopravní nehody při nichž došlo ke zranění nebo usmrcení na 10 000 obyvatel v okresech