

9 - 6. Komunikace prostřednictvím internetu, 2. čtvrtletí 2011

Use of the Internet for selected communication activities, 2nd quarter 2011

Pramen: ČSÚ

Source: CZSO

		Celkem (16+)		v jednotlivých věkových skupinách / by age group						
		Total (16+)		16-24		25-54		55+		
		ženy Women	muži Men	ženy Women	muži Men	ženy Women	muži Men	ženy Women	muži Men	
telefonování přes internet	a	29,3	34,2	61,8	62,7	36,6	40,1	8,8	12,6	telephoning over the Internet
	b	47,4	49,4	64,8	66,4	45,4	48,6	34,7	33,9	
videohovory pomocí webové kamery	a	13,6	16,2	33,5	36,4	16,4	17,5	3,2	5,4	videocalls via webcam over the Internet
	b	22,0	23,4	35,1	38,6	20,3	21,2	12,6	14,6	
chatování a vkládání vzkazů na diskusní fórum	a	19,0	22,3	56,5	55,2	21,8	24,6	2,9	4,5	chatting
	b	30,7	32,1	59,3	58,5	26,9	29,8	11,5	12,2	
účast v sociálních sítích	a	23,7	25,7	70,2	64,2	27,9	28,8	2,6	4,3	using social networking sites
	b	38,2	37,1	73,6	68,1	34,5	35,0	10,2	11,6	

a) % z celkového počtu mužů a žen v dané věkové skupině

a) as a % of all men/women in a given age group

b) % z uživatelů internetu mužů a žen v dané věkové skupině

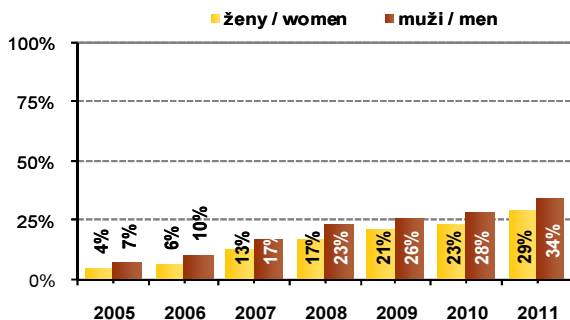
b) as a % of Internet users men and women in a given age group

Graf 8: Telefonování přes internet podle pohlaví

Individuals telephoning over the Internet by gender

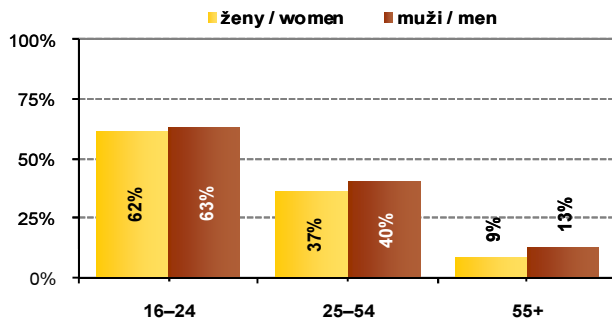
a) muži a ženy celkem (16+)

a) men and women, total (aged 16+)



b) v jednotlivých věkových skupinách, 2. čtvrtletí 2011

b) in selected age groups, 2nd quarter 2011

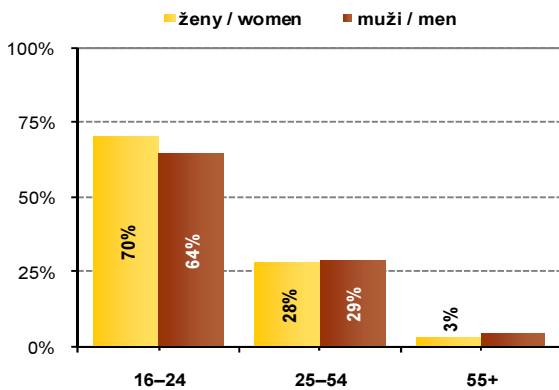


Graf 9: Účast v sociálních sítích

Using social networking sites

a) % z celkového počtu mužů a žen v dané věkové skupině

a) as a % of all men and women in a given age group



b) % z uživatelů internetu mužů a žen v dané věkové skupině

b) as a % of Internet users men and women in a given age group

