

9 - 3. Místo a frekvence použití osobního počítače, 2. čtvrtletí 2011

Place and frequency of personal computer use, 2nd quarter 2011

Pramen: ČSÚ

Source: CZSO

		Celkem (16+)		v jednotlivých věkových skupinách / by age groups						
		Total (16+)		16-24		25-54		55+		
		ženy Women	muži Men	ženy Women	muži Men	ženy Women	muži Men	ženy Women	muži Men	
Místo použití:										Place of use:
doma	a	60,2	67,5	90,5	91,3	78,8	80,0	25,2	37,4	home
	b	94,5	95,6	94,3	96,3	95,1	95,5	92,4	95,0	
v práci	a	24,7	29,1	9,9	9,2	40,8	44,5	7,7	12,8	work
	b	38,8	41,2	10,3	9,7	49,3	53,1	28,4	32,6	
ve škole (místě vzdělávání)	a	9,3	10,4	67,4	65,6	1,9	2,3			place of education
	b	14,6	14,7	70,3	69,2	2,3	2,7			
u přátel, známých, rodiny	a	7,6	11,3	30,8	37,8	6,6	10,3	1,1	1,8	another person's home
	b	11,9	16,0	32,1	39,8	8,0	12,3	4,2	4,5	
Frekvence použití:										Frequency of use:
každý den nebo téměř každý den	a	39,0	44,0	79,3	79,7	50,2	51,2	10,6	17,2	every day or almost every day
	b	61,2	62,2	82,6	84,1	60,6	61,1	39,0	43,8	
1-4 dny v týdnu	a	17,1	19,0	14,2	12,8	22,7	23,3	10,6	14,7	1-4 days a week
	b	26,9	26,8	14,8	13,5	27,4	27,8	38,8	37,2	
méně než jednou týdně	a	7,6	7,7	2,4	2,1	10,0	9,3	6,0	7,5	less than once a week
	b	11,9	10,9	2,5	2,2	12,0	11,1	22,1	19,0	

a) % z celkového počtu mužů a žen v dané věkové skupině

a) as a % of all men and women in a given age group

b) % z uživatelů počítače mužů a žen v dané věkové skupině

b) as a % of computer users men and women in a given age group

Graf 3: Jednotlivci používající osobní počítač doma podle pohlaví

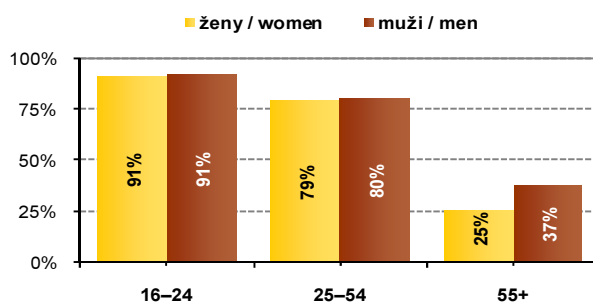
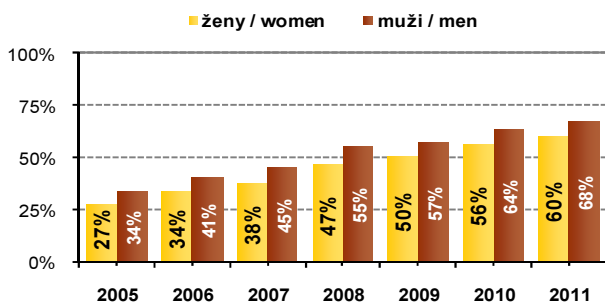
Individuals using personal computer at home by gender

a) muži a ženy celkem (16+)

a) men and women, total (aged 16+)

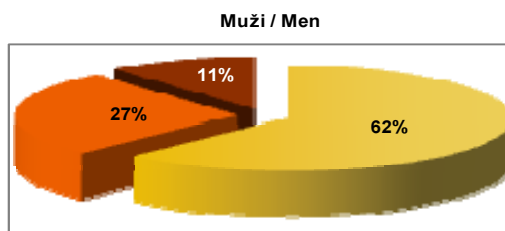
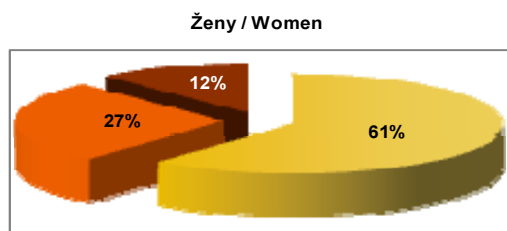
b) v jednotlivých věkových skupinách, 2. čtvrtletí 2011

b) in selected age groups, 2nd quarter 2011



Graf 4: Frekvence použití osobního počítače podle pohlaví; 2. čtvrtletí 2011*

Frequency of computer use by gender, 2nd quarter 2011*



■ každý den nebo téměř každý den

■ 1-4 dny v týdnu

■ méně než jednou týdně

*procento z celkového počtu mužů/žen uživatelů osobního počítače ve věku 16 let a více

*As a percentage of all computer users men and women aged 16+