

8. Ekonomické prostředí

Rozvoj podnikatelských aktivit v Pardubicích v posledních letech lze dokumentovat na rostoucím počtu fyzických a zejména pak právnických osob evidovaných ve statistickém **Registru ekonomických subjektů (RES)**. Od druhé poloviny 90. let minulého století se počet fyzických osob ve městě zvýšil přibližně o polovinu, počet právnických osob se více než zdvojnásobil. V roce 2001 celkový počet subjektů překročil hranici 20 tisíc a ke konci roku 2006 činil 22 072; z toho fyzické osoby tvořily 78,3 %. Z hlediska **právní formy** tvoří rozhodující složku mezi fyzickými osobami soukromí podnikatelé nezapsaní do obchodního rejstříku. Spolu s podnikateli zapsanými do OR představovala v roce 2006 tato kategorie živnostníků 71,1 % všech subjektů ve městě. Mezi právnickými osobami zauímají více než polovinu obchodní společnosti, z nichž mají jednoznačnou převahu společnosti s ručením omezeným.



Z hlediska **odvětví** převažující **činnosti** bylo v roce 2006 nejvíce ekonomických subjektů zastoupeno v kategorii obchodu, oprav motorových vozidel a výrobků pro osobní spotřebu (28,6 % subjektů). Následovaly činnosti v oblasti nemovitostí, pronájmu a podnikatelské činnosti (23,4 %), na třetí místo se zařadil průmysl s 12,2 %. Nejméně subjektů je v rámci hlavních odvětvových skupin zařazeno do odvětví veřejné správy (0,1 %) a zemědělství, lesnictví a rybolovu (1,5 %). V odvětví obchodu a oprav v posledních letech počet ekonomických subjektů meziročně trvale klesal, výrazný vzestup naopak zaznamenalo odvětví ubytování a stravování.

Ze subjektů se zjištěným **počtem zaměstnanců** se sídlem v Pardubicích bylo koncem roku 2006 celkem 70,5 % bez zaměstnanců, pětina s 1 až 5 zaměstnanci a 3,5 % s 6 až 9 zaměstnanci. Celkem 30 subjektů má více než 200 zaměstnanců, přičemž v kategorii nad 1 000 zaměstnanců působí v Pardubicích dlouhodobě 5 subjektů. Počet malých firem s 1 – 5 zaměstnanci po mírném poklesu v letech 2003 – 2005 opět loni vzrostl (na 1 855). Počet firem se 6 – 9 zaměstnanci kolísá kolem hodnoty 320, významný nárůst je naopak vidět u firem se 100 – 199 zaměstnanci (o třetinu oproti stavu v roce 2003).

Metodické poznámky: Údaje z RES v tabulkách 8-01., 8-02. a 8-03. zachycují počty a strukturu subjektů, jejichž ústředí sídlí na území města. V případě, že má ekonomický subjekt ústředí mimo město a na území Pardubic se nachází pouze jeho nižší organizační složka (závod, provozovna apod.), není v datech podchycen. Údaje v RES jsou aktualizovány z obchodních rejstříků, živnostenských úřadů a ze statistických zdrojů. V následujících údajích nejsou započteny nově připojené Hostovice.

8-01. Ekonomické subjekty podle vybraných právních forem ve městě Pardubice k 31. 12.

Pramen: ČSÚ (RES)

	2003	2004	2005	2006
Ekonomické subjekty celkem	21 580	21 676	21 849	22 072
v tom:				
Fyzické osoby (kód právní formy 101 až 108)	17 218	17 156	17 193	17 289
Soukromý podnikatel zapsaný v obchodním rejstříku (102)	211	194	163	167
Soukromý podnikatel nezapsaný v obchodním rejstříku (101)	15 442	15 396	15 450	15 520
Samostatně hospodařící rolník nezapsaný v obchodním rejstříku (103+107+108)	222	218	226	227
Svobodné povolání nezapsané v obchodním rejstříku (105)	1 343	1 348	1 354	1 375
Právnické osoby (kód právní formy 111 až 921)	4 362	4 520	4 656	4 783
Veřejná obchodní společnost (111)	248	230	224	219
Společnost s ručením omezeným (112)	2 044	2 116	2 220	2 298
Společnost komanditní (113)	7	8	8	7
Nadace, nadační fond (117, 118)	21	22	21	21
Akciová společnost (121)	178	187	190	191
Obecně prospěšná společnost (141)	7	9	10	11
Společenství vlastníků jednotek (145)	309	368	424	464
Družstevní organizace (205 až 261 a 437)	62	64	70	77
Příspěvková organizace (331)	89	84	81	83
Sdružení (svaz, spolek, klub) (701)	593	612	619	648
Církevní organizace (721)	19	19	17	17
Organizační jednotka sdružení (731)	273	266	271	250
Zahraníční osoba (421)	446	473	439	453
Ostatní	66	62	62	44

8-02. Ekonomické subjekty podle odvětví činnosti ve městě Pardubice k 31. 12.

Pramen: ČSÚ (RES)

OKEČ	2003	2004	2005	2006
Ekonomické subjekty celkem	21 580	21 676	21 849	22 072
v tom:				
A Zemědělství, myslivost, lesnictví	293	296	312	319
01 zemědělství, myslivost a související činnosti	265	268	285	292
02 lesnictví a související činnosti	28	28	27	27
B Rybolov a chov ryb	1	1	1	3
Průmysl celkem (C až E)	2 735	2 680	2 684	2 687
C Těžba nerostných surovin	3	3	3	3
10 těžba uhlí, lignitu a rašeliny	-	-	-	-
11 těžba ropy zemního plynu a související činnosti kromě průzkumných vrtů	-	-	-	-
14 těžba a úprava ostatních nerostných surovin	3	3	3	3
D Zpracovatelský průmysl	2 722	2 667	2 670	2 674
15 výroba potravinářských výrobků a nápojů	84	79	81	83
16 výroba tabákových výrobků	1	1	1	1
17 výroba textilií a textilních výrobků	184	173	167	163
18 výroba oděvů, zpracování a barvení kožešin	146	143	140	139
19 činění a úprava usní, výroba brašnářských a sedlářských výrobků a obuvi	11	11	11	11
20 zpracování dřeva, výroba dřevař., korkových, proutěných a slaměných vyr. kromě nábytku	255	283	297	298
21 výroba vlákniny, papíru a výrobků z papíru	8	8	7	6
22 vydavatelství, tisk a rozmnožování nahraných nosičů	122	137	143	173
23 výroba koksu, jaderných paliv, rafinérské zprac. ropy	2	2	2	2
24 výroba chemických látek, přípravků, léčiv a chem. vláken	82	67	62	58
25 výroba pryžových a plastových výrobků	49	48	47	47
26 výroba ostatních nekovových minerálních výrobků	62	60	62	56
27 výroba základních kovů a hutních výrobků	7	7	4	5
28 výroba kovových konstrukcí a kovodělných výrobků (kromě výroby strojů a zařízení)	778	802	827	828
29 výroba a opravy strojů a zařízení j. n.	96	94	99	99
30 výroba kancelářských strojů a počítačů	7	7	6	5
31 výroba elektrických strojů a zařízení j. n.	386	381	388	373
32 výroba rádiových, televizních a spojových zařízení a přístrojů	142	103	77	76
33 výroba zdravotnických, přesných, optických a časoměrných přístrojů	63	65	66	65
34 výroba motorových vozidel (kromě motocyklů), výroba přívěsů a návěsů	2	3	3	4
35 výroba ostatních dopravních prostředků a zařízení	13	13	16	17
36 výroba nábytku; zpracovatelský průmysl j. n.	208	171	154	156
37 recyklace druhotných surovin	14	9	10	9
E Výroba a rozvod elektřiny, plynu a vody	10	10	11	10
40 výroba a rozvod elektřiny, plynu a tepelné energie	9	8	9	8
41 shromažďování, úprava a rozvod vody	1	2	2	2
F Stavebnictví	2 165	2 176	2 194	2 253
G Obchod, opravy motor. vozidel a výrobků pro osob. spotřebu a převážně pro domácnost	6 557	6 444	6 375	6 320
50 obchod, opravy a údržba motorových vozidel; maloobchodní prodej pohonných hmot	315	329	344	345
51 velkoobchod a zprostředkování obchodu (kromě motorových vozidel)	2 436	2 401	2 398	2 407
52 maloobchod (kromě motor. vozidel); opravy výrobků pro osob. potř. a převážně pro dom.	3 806	3 714	3 633	3 568
H Ubytování a stravování	939	981	1 030	1 064
I Doprava, skladování, spoje	656	665	668	664
60 pozemní a potrubní doprava	441	448	449	448
61 vodní doprava	3	3	4	3
63 vedlejší a pomocná činnost v dopravě; činnosti cestovních kanceláří a agentur	198	198	193	197
64 spoje	14	16	22	16
J Finanční zprostředkování	937	934	935	929
65 finanční zprostředkování kromě pojišťovnictví a penzijního financování	40	42	40	17
66 pojišťovnictví a penzijní financování kromě povinného sociálního zabezpečení	3	3	2	2
67 pomocné činnosti související s finančním zprostředkováním	894	889	893	910

8-02. Ekonomické subjekty podle odvětví činnosti ve městě Pardubice k 31. 12.

Pramen: ČSÚ (RES)

dokončení

OKEČ	2003	2004	2005	2006
K Činnosti v oblasti nemovitostí a pronájmu; podnikatelské činnosti	4 776	4 929	5 037	5 169
70 činnosti v oblasti nemovitostí	710	793	910	994
71 pronájem strojů a přístrojů bez obsluhy, výrobků pro osob. potřebu a převážně pro dom.	63	60	59	65
72 činnosti v oblasti výpočetní techniky	427	472	507	464
73 výzkum a vývoj	11	12	12	12
74 ostatní podnikatelské činnosti	3 565	3 592	3 549	3 634
L Veřejná správa a obrana, povinné sociální zabezpečení	20	7	31	30
M Vzdělávání	428	425	426	417
N Zdravotní a sociální péče; veterinární činnosti	309	321	331	337
O Ostatní veřejné, sociální a osobní služby	1 763	1 816	1 824	1 879
90 odstraňování odpadních vod a odpadů, čištění města, sanační a podobné činnosti	26	44	56	76
91 činnosti odborových, profesních a podobných organizací jinde neuvedených	592	605	584	584
92 rekreační, kulturní a sportovní činnosti	611	603	607	620
93 ostatní činnosti	534	564	577	599
P Činnosti domácností	-	-	-	-
Q Exteritoriální organizace a instituce	1	1	1	1

8-03. Ekonomické subjekty podle kategorie počtu zaměstnanců ve městě Pardubice k 31. 12.

Pramen: ČSÚ (RES)

	2003	2004	2005	2006
Ekonomické subjekty celkem	21 580	21 676	21 849	22 072
v tom:				
neuvedeno ¹⁾	18 473	18 616	12 396	12 579
bez zaměstnanců	.	.	6 786	6 694
1 - 5	2 151	2 098	1 748	1 855
6 - 9	311	332	313	334
10 - 19	328	314	298	287
20 - 24	61	72	59	64
25 - 49	118	106	99	104
50 - 99	77	77	80	83
100 - 199	31	32	39	42
200 - 249	7	6	5	6
250 - 499	8	10	13	11
500 - 999	10	8	7	8
1 000 - 1 499	2	2	3	2
1 500 - 1 999	1	1	1	1
2 000 - 2 499	1	1	1	1
2 500 - 2 999	-	-	-	1
3 000 a více	-	-	1	-
4 000 - 4 999	1	1	-	-
5 000 - 9 999	-	-	-	-
10 000 a více	-	-	-	-

¹⁾ v roce 2003 a 2004 včetně subjektů bez zaměstnanců

Průzkum podnikatelského prostředí ve městě Pardubice

(firma BERMAN GROUP - služby ekonomického rozvoje, s.r.o., říjen 2006)

V říjnu 2006 provedla firma Berman Group (zpracovatel projektu) na žádost Statutárního města Pardubice (zadavatel projektu) průzkum podnikatelského prostředí mezi významnými podnikatelskými subjekty a zaměstnavateli občanů Pardubic. Akce navazovala na obdobný průzkum z počátku roku 1999, tehdy uskutečněný v rámci přípravy strategického plánu rozvoje města.

Cíle průzkumu podnikatelského prostředí v Pardubicích v říjnu 2006 byly následující:

1. Získat jiným způsobem obtížně zjistitelná data o soukromých firmách, které podnikají ve městě (například vývoj zaměstnanosti, průměrné hrubé mzdy, míru exportní orientace, včetně vnitrostátního exportu, tj. mimo kraj, apod.).
2. Poznat (a pochopit) názory, zjistit problémy a plány rozvoje těch, kteří investují a vytvářejí pracovní příležitosti pro místní obyvatele (včetně informací o tom, zda nehodlají město nebo region opustit).
3. V neposlední řadě dát firmám najevo, že si veřejný sektor cení jejich aktivit ve městě, má zájem na tom, aby zde prosperovaly, a hodlá jim k tomu vytvářet v rámci svých možností ty nejlepší podmínky.

Pro účast v průzkumu bylo osloveno 118 rozhodujících zaměstnavatelů ve všech důležitých odvětvích mimo veřejnou správu, z nichž se jich nakonec průzkumu aktivně zúčastnilo 54 (45,8 %). Celkem 49 subjektů se průzkumu zúčastnilo formou řízeného interview, 5 podniků odpovědělo korespondenčně. Seznam všech oslovených podniků je uveden v tabulce č. 8-04., z důvodu zachování anonymity nejsou označeny subjekty, které se nakonec průzkumu aktivně zúčastnily.

Zkoumaný vzorek ekonomických subjektů lze považovat za dostatečně reprezentativní, zahrnuje podniky zaměstnávající významnou část ekonomicky aktivních osob ve městě Pardubice v různých odvětvích výroby a služeb. Vzhledem ke skutečnosti, že převážná většina rozhodujících firem patřila mezi subjekty zapojené do průzkumu i v květnu 1999, lze označit výsledky obou průzkumů jako srovnatelné.

Průzkum byl veden dotazníkovou metodou. Otázky v dotazníku se týkaly historie firmy, pracovních sil, informací o nemovitostech a investicích, názorů na služby veřejné správy, inovační kapacity firem a vztahů k místní správě a celkového dojmu z Pardubic jako místa pro podnikání.

Odpovědi podniků se v některých oblastech lišily podle typu podnikání (průmysl elektrotechnický, chemický, kovozpracující a potravinářský, služby, obchod, doprava a sítě), typu vlastnictví (domácí fyzické a právnické osoby, zahraniční vlastníci), a proto byly podle těchto hledisek i posuzovány a prezentovány.

Shrnutí závěrů z průzkumu

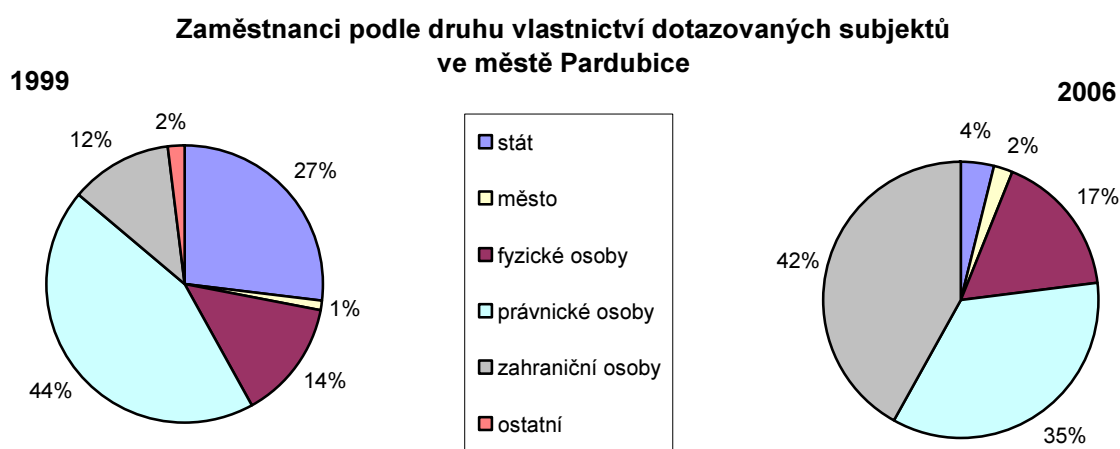
Nejdůležitější **pozitivní** zjištění:

- **Pozitivní hodnocení současné (i budoucí) ekonomické situace** – jak subjektivně (vnímaná kvalita zaměstnanců), tak objektivně (počet zaměstnanců a růst, investiční očekávání, růst prodeje).
- **Vysoká exportní orientace** – zejména v segmentu průmyslových podniků směřuje produkce na export z více než 85 %.
- **Růst počtu pracovních míst** – i nadále, v brzké době celkem až 900 nových pracovních míst.
- **Vysoká míra nových investic** – do rozšíření výroby, modernizace infrastruktury a technologií v místě přes 3,5 miliardy Kč, převážně v roce 2006 a 2007.
- **Inovační potenciál** – nadprůměrné zastoupení výzkumných a vývojových oddělení v místních subjektech, vznikající neformalizovaný klastr chemických a petrochemických firem.

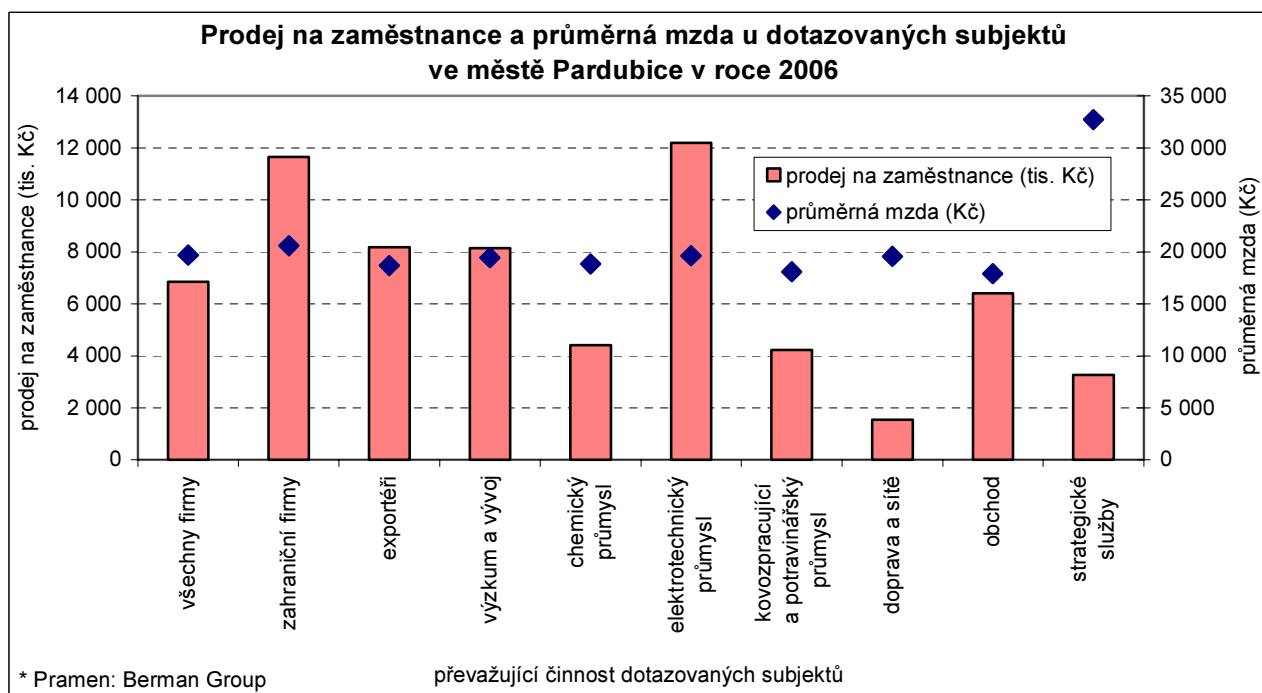
Nejdůležitější **negativní** zjištění:

- **Nespokojenost s prací radnice a podporou podnikání** – nejednoznačné názory (u menších českých firem spíše negativní nálada ohledně podpory podnikání a zadávání veřejných zakázek v Pardubicích).
- **Růst tlaku na trhu práce v exponovaných oborech** – nedostatek pracovníků v některých profesích (zejména technicky orientovaných a v řemeslech), trvale neuspokojená poptávka po jazykově vybavených pracovnících.
- **Nespokojenost s dopravou ve městě a do města** – trvalá absence napojení na dálnici a obchvat města, negativní hodnocení veřejné dopravy.

Vybrané výsledky průzkumů jsou zde prezentovány v grafické podobě:




* Pramen: Berman Group



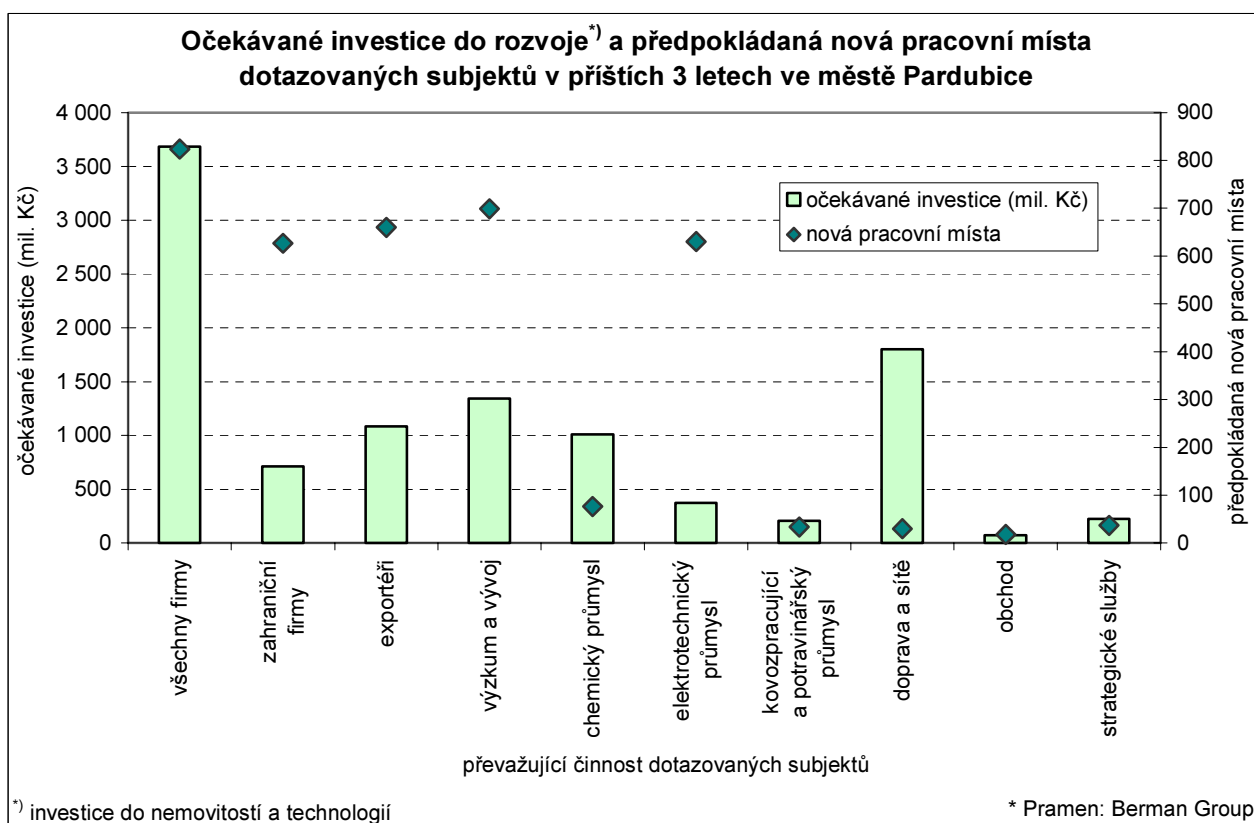
* Pramen: Berman Group

zahraniční firmy – podniky s alespoň třetinovým podílem zahraničního kapitálu
exportéři – podniky, které vyvážejí více než 50 % produkce mimo ČR

Exportní orientace dotazovaných subjektů ve městě Pardubice



* Pramen: Berman Group



zahraniční firmy – podniky s alespoň třetinovým podílem zahraničního kapitálu

exportéři – podniky, které vyvážejí více než 50 % produkce mimo ČR

Kompletní materiály k průzkumu lze nalézt na webových stránkách společnosti Berman Group www.bermangroup.cz.

8-04. Seznam oslovených ekonomických subjektů (rozhodujících zaměstnavatelů) v průzkumu podnikatelského prostředí ve městě Pardubice v roce 2006^{*)}

Pramen: BERMAN GROUP - služby ekonomického rozvoje, s.r.o.

Název subjektu	Název subjektu	Název subjektu
Synthesia, a.s.	Logistics Services Solutions, s.r.o.	Plynostav - regulace plynu, a.s.
Foxconn CZ, s.r.o.	Miros dopravní stavby, a.s.	FP Formagrau, s.r.o.
Hlídací a detektivní agentura Vídocq s.r.o.	Perníkář Pardubice, a.s.	Auto IN, s.r.o.
Kiekert-CS, s.r.o.	Pojišťovna České spořitelny, a.s.	Autotechnik J.M., s.r.o.
ČSOB Pojišťovna, a.s., člen holdingu Čsob	Retia, a.s.	C.P.a. Czech, s.r.o.
M - Silnice, a.s.	Tvar výrobní družstvo Pardubice	Fisher Scientific, s.r.o.
Paramo, a.s.	Vesna, a.s.	InnoLux CZ, s.r.o.
Šmidberský Transport, a.s.	voestalpine Stahlhandel, s.r.o.	Leoš Paar - FA Paar
Explosia, a.s.	ZZN Pardubice, a.s.	Marhold Pardubice, s.r.o.
Panasonic Automotive Systems Czech, s.r.o.	Eligo, a.s.	Multi-VAC, s.r.o.
Dopravní podnik města Pardubic, a.s.	Cheming, a.s.	Napa Trucks, s.r.o.
Chládek a Tintěra, Pardubice, a.s.	Prokop Invest, a.s.	Pavex CZ, a.s.
International Power Opatovice, a.s.	Strojon, s.r.o.	Profi-Elro, s.r.o.
Jtekt Automotive Czech Pardubice, s.r.o.	Synpo, a.s.	Tažené Konstrukce, s.r.o.
Nedcon Bohemia, s.r.o.	ABK - Pardubice, a.s.	Topexol, s. r. o.
Traťová strojná společnost, a.s.	Ampa, s.r.o.	Vestap Pardubice, s.r.o.
Tritón Pardubice, s.r.o.	Autocentrum Pardubice, a.s.	Frimark CZ, s.r.o.
Vídocq, s.r.o.	Autoprodej Dukla, s.r.o.	Hexion Specialty Chemicals Pardubice, s. r.o.
Vodovody a kanalizace Pardubice, a.s.	Bauset CZ, a.s.	AutoPrim Pardubice, s.r.o.
Bohemiatech, s.r.o.	CZ Tabák, a.s.	Cano CZ s.r.o.
Výzkumný ústav organických syntéz, a.s.	Domec, s.r.o.	K a S, s.r.o.
Goldfein CZ, s.r.o.	EOP & Hoka, s.r.o.	Letka Team, a.s.
Služby města Pardubic, a.s.	Gasco, s.r.o.	M-tech, s.r.o.
VČE - montáže, a.s.	Herbacos - bofarma, s.r.o.	Šaravec a RUČ, s.r.o.
Lion Teleservices CZ, a.s.	Ingbau CZ, s.r.o.	Dekom System, s.r.o.
Plynostav Pardubice holding, a.s.	Instal, s.r.o.	Kardio-Troll, s.r.o.
Stapro s.r.o.	Kasi, s.r.o.	MTS Group s.r.o.
Agentura Varia, s.r.o.	Kolf, s.r.o.	Petr Šotola - Reta
Agrostav Pardubice, a.s.	KonekTel, a.s.	Alupa s.r.o.
Cemod - CZ, a.s.	Kovomont Pardubice, s.r.o.	DM Petrol, s.r.o.
ERA, a.s.	Labeta, a.s.	Ocelservis CZ, s.r.o.
EVČ, s.r.o.	Maro s.r.o., obchod a projekce	Paramo Trysk, a.s.
Geovap, s.r.o.	Pivovar Pernštejn, a.s.	PC petrol, s.r.o.
Global Expert, s.r.o.	Profireal, a.s.	Czech Tobacco Corporation, a.s.
Global Logistics Solutions, s.r.o.	Tonamo, a.s.	Hofmann & Co., s.r.o.
Infinity, a.s.	2VV, s.r.o.	Odbytové a hospodářské družstvo Pardubice
Jednota, spotřební družstvo v Pardubicích	Cesa, a.s., Pardubice	Prokop, a.s.
JIP východočeská, s.r.o.	Elgas, s.r.o.	Electrabel, organizační složka
Kávoviny, a.s.	Hokr, s.r.o.	
Labská, strojná a stavební společnost, s.r.o.	Lamitec Czech, s.r.o.	

^{*)} řazeno sestupně podle velikostních kategorií počtu zaměstnanců;

z důvodu zachování anonymity nejsou v seznamu označeny subjekty, které se průzkumu aktivně zúčastnily