

5. Rodina a domácnost

Z výsledků sčítání lidu, domů a bytů (SLDB) vyplývá, že se v Pardubicích v letech 1991 – 2001 snížilo zastoupení **úplných rodin** na všech cenových domácnostech téměř o 10 procentních bodů na 52,9 %. Zvyšoval se naopak podíl **neúplných rodin** (na 14,1 % v roce 2001), **nerodinných domácností** (na 2,1 %) a především pak **domácností jednotlivců** (o 5 procentních bodů na 30,9 %). V souvislosti s tím klesal i průměrný počet členů cenové domácnosti, který v roce 2001 činil 2,27. Ve struktuře úplných rodin se významně zvýšilo zastoupení rodin bez ekonomicky závislých dětí (na 56,4 % v roce 2001), klesal naopak podíl rodin s jedním i dvěma a více dětmi. V neúplných rodinách byla situace obdobná, zastoupení rodin se třemi a více dětmi však (na rozdíl od úplných rodin) rostlo. Z celkového počtu 12 248 domácností jednotlivců žily tři čtvrtiny samostatně.



Metodické poznámky: **Bytovou domácnost** tvoří osoby žijící společně v jednom bytě. **Hospodařící domácnost** tvoří společně bydlící osoby, které společně hospodaří, tj. společně hradí hlavní výdaje domácnosti jako je strava, náklady na bydlení aj. (včetně vyživovaných dětí). Podnájemníci a jejich rodiny tvoří vždy samostatnou hospodařící domácnost. Hospodařící domácnost může být tvořena jednou nebo více domácnostmi cenovými. **Cenzová domácnost** je tvořena z osob společně bydlících v jednom bytě na základě jejich příbuzenských nebo jiných vztahů v rámci jedné hospodařící domácnosti. Je to základní jednotka, která se dále nečlení.

Rozlišují se čtyři základní typy cenových domácností:

1. **domácnost rodinná – úplná rodina** (manželský pár, resp. soužití druha a družky, bez dětí nebo s dětmi)
2. **domácnost rodinná – neúplná rodina** (jeden z rodičů s alespoň jedním dítětem)
3. **vícečlenná nerodinná domácnost** (dvě nebo více osob příbuzných i nepříbuzných, společně hospodařících, které netvoří rodinnou domácnost)
4. **domácnost jednotlivce.**

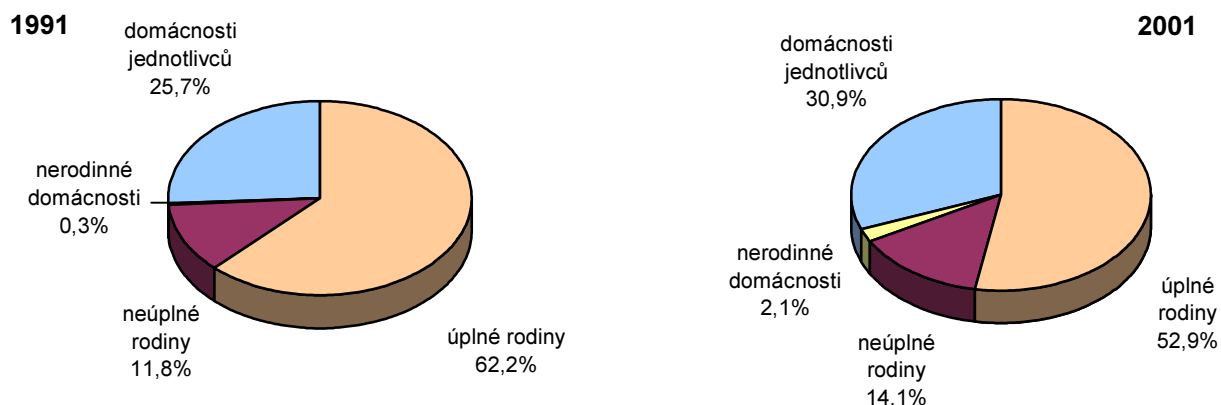
Součástí rodinných domácností mohou být i další jednotlivé osoby, pokud společně hospodaří s příslušnou rodinnou cenovou domácností, netvoří samostatnou rodinu a nebo nejsou podnájemníky. **Závislé dítě** je každá osoba, která má k osobě v čele cenové domácnosti vztah syn, dcera, je ekonomicky neaktivní a je ve věku 0 – 25 let.

5-01. Cenzové domácnosti ve městě Pardubice

Pramen: ČSÚ (SLDB)

	1991		2001	
	abs.	%	abs.	%
Cenzové domácnosti celkem	37 869	100,0	39 642	100,0
v tom:				
úplné rodiny	23 572	62,2	20 955	52,9
neúplné rodiny	4 452	11,8	5 598	14,1
nerodinné domácnosti	107	0,3	841	2,1
domácnosti jednotlivců	9 738	25,7	12 248	30,9

Cenzové domácnosti ve městě Pardubice



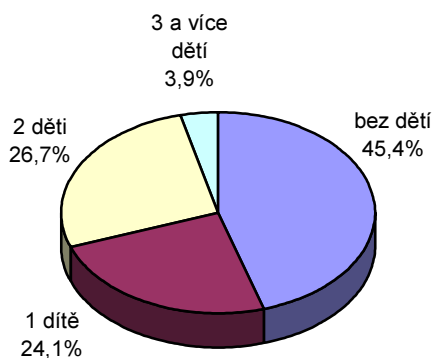
5-02. Úplné rodiny podle počtu závislých dětí ve městě Pardubice

Pramen: ČSÚ (SLDB)

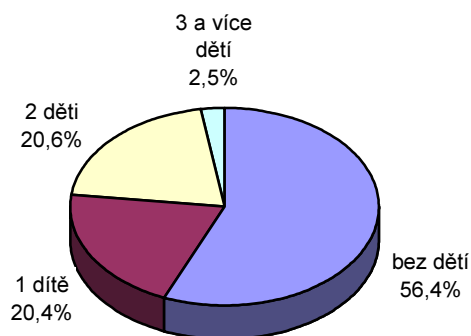
	1991		2001	
	abs.	%	abs.	%
Úplné rodiny celkem	23 572	100,0	20 955	100,0
v tom:				
bez dětí	10 699	45,4	11 825	56,4
1 dítě	5 677	24,1	4 278	20,4
2 děti	6 288	26,7	4 320	20,6
3 a více dětí	908	3,9	532	2,5

Úplné rodiny podle počtu závislých dětí ve městě Pardubice

1991



2001



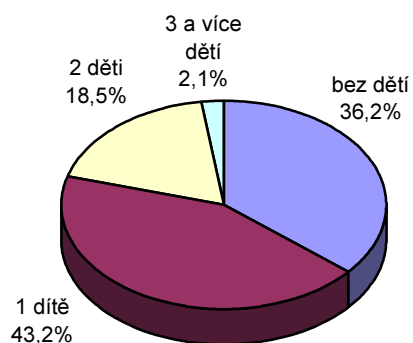
5-03. Neúplné rodiny podle počtu závislých dětí ve městě Pardubice

Pramen: ČSÚ (SLDB)

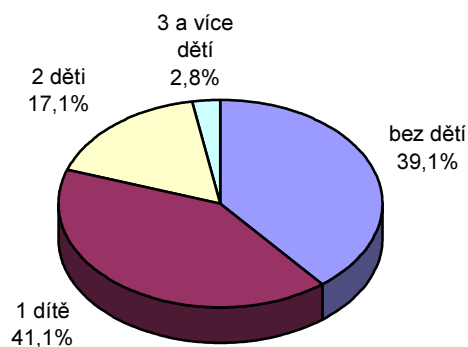
	1991		2001	
	abs.	%	abs.	%
Neúplné rodiny celkem	4 452	100,0	5 598	100,0
v tom:				
bez dětí	1 612	36,2	2 188	39,1
1 dítě	1 922	43,2	2 301	41,1
2 děti	823	18,5	955	17,1
3 a více dětí	95	2,1	154	2,8

Neúplné rodiny podle počtu závislých dětí ve městě Pardubice

1991



2001



5-04. Domácnosti podle typu a počtu členů ve městě Pardubice

Pramen: ČSÚ (SLDB 2001)

	Celkem		Domácnosti s počtem členů					Průměrný počet členů
	abs.	v %	1	2	3	4	5 a více	
Hospodařící domácnosti celkem	39 288	100,0	12 248	12 119	7 586	6 209	1 126	2,29
v tom tvořené:								
1 cenzovou domácností	38 942	99,1	12 248	12 119	7 586	6 073	916	2,27
2 a více cenzovými domácnostmi	346	0,9	x	x	x	136	210	5,03
Cenzové domácnosti celkem	39 642	100,0	12 248	12 574	7 760	6 132	928	2,27
v tom:								
úplné rodiny	20 955	52,9	x	8 157	6 070	5 849	879	2,98
bez závislých dětí	11 825	29,8	x	8 157	2 836	773	59	2,39
se závislými dětmi	9 130	23,0	x	x	3 234	5 076	820	3,76
neúplné rodiny	5 598	14,1	x	3 622	1 650	278	48	2,42
bez závislých dětí	2 188	5,5	x	1 785	372	30	1	2,20
se závislými dětmi	3 410	8,6	x	1 837	1 278	248	47	2,57
vícečlenné nerodinné domácnosti	841	2,1	x	795	40	5	1	2,06
domácnosti jednotlivců	12 248	30,9	12 248	x	x	x	x	1,00
z toho bydlící samostatně	9 214	23,2	9 214	x	x	x	x	1,00

5-05. Složení domácností podle počtu členů ve městě Pardubice

Pramen: ČSÚ (SLDB)

v %

Druh domácností	Rok	Domácnosti s počtem členů				
		1	2	3	4	5 a více
Bytové	2001	25,3	30,5	20,5	18,6	5,0
	1991	21,7	27,4	20,3	23,5	7,0
Hospodařící	2001	31,2	30,8	19,3	15,8	2,9
	1991	25,0	28,1	20,2	21,8	4,9
Cenzové	2001	30,9	31,7	19,6	15,5	2,3
	1991	25,7	29,3	20,2	20,9	3,9

