

ČÁST II.

Druhá část obsahuje tabulky s přehledem potenciálu a výsledků volebních stran podle některých skupin obcí.

Tabulka č. 4 uvádí přehled za zastupitelstva statutárních měst. K datu voleb bylo těchto měst 23, tedy o 4 více než v r. 2002, a to: Kladno, Mladá Boleslav, České Budějovice, Plzeň, Karlovy Vary, Děčín, Chomutov, Most, Teplice, Ústí nad Labem, Liberec, Hradec Králové, Pardubice, Jihlava, Brno, Olomouc, Přerov, Zlín, Frýdek-Místek, Karviná, Havířov, Opava a Ostrava. Jak v potenciálu, se kterým do voleb vstupovaly, tak i ve výsledcích, zde výrazně dominují politické strany zastoupené v Poslanecké sněmovně PČR.

Tabulka č. 5 podává obdobný přehled za zastupitelstva zvolená v okresních městech - je započteno celkem 71 měst včetně Plzně, Brna a Ostravy, ale bez hl. m. Prahy. Rovněž v nich mají převažující podíl jak v potenciálu, tak i ve výsledcích, politické strany zastoupené v Poslanecké sněmovně PČR a SNK Evropští demokraté.

Tabulka č. 6 se zabývá souhrnem za obce s 15 a vícečlenným zastupitelstvem, kterých bylo za ČR celkem vč. hl. m. Prahy 1 255. V následující tabulce je seřazeno vždy prvních deset volebních stran podle nejvyšších hodnot, kterých u jednotlivých ukazatelů v těchto obcích souhrnně dosáhly.

Tab.2.1. Nejúspěšnější strany v obcích s 15 a vícečlenným zastupitelstvem

Ukazatel	Pořadí, volební strana, hodnota									
	1.	2.	3.	4.	5.	6.	7.	8.	9.	10.
Obce, kde VS kandidovala (v %)	KSČM	SNK-místní	ODS	KDU-ČSL	ČSSD	SNK-ED	SZ	NEZ	NK	Sdr. SNK ED+NK
	67,5	67,5	61,9	59,4	55,5	16,8	12,5	8,0	6,9	6,2
Kandidáti na počet mandátů (v %)	SNK-místní	KSČM	ODS	KDU-ČSL	ČSSD	SNK-ED	SZ	NEZ	Sdr. SNK ED+NK	VPM
	102,4	66,8	64,7	59,2	57,4	19,3	15,3	9,5	7,0	5,7
Získané mandáty (v %)	SNK-místní	ODS	ČSSD	KDU-ČSL	KSČM	SNK-ED	Sdr. SNK ED+NK	NEZ	NK	SZ
	30,7	19,6	11,7	11,1	11,0	3,3	1,6	1,1	1,1	1,0

Pokud jde o potenciál, se kterým volební strany vstupovaly do voleb, pouze na prvních dvou místech byly tytéž strany, které na nich figurovaly i v přehledech za ČR celkem, tj. místní sdružení SNK a KSČM. Na třetím místě se objevila namísto KDU-ČSL, která kandidovala spíše v menších obcích, ODS. Pokud jde však o zisk mandátů v této skupině obcí, druhá v pořadí ODS "odsunula" KSČM až na 5. místo a na třetí místo se z 5. místa dostala ČSSD. Za zmínku stojí ještě volební strana "nezávislí kandidáti", kteří v ukazateli počet kandidátů na mandát byli až na 16. místě v pořadí, přesto však dosáhli devátého nejlepšího výsledku v zisku mandátů.

Tabulky č. 7 až č. 9 podávají přehled v členění podle velikostních skupin obcí, vytvořených takto:

- č. 1 - velikostní skupina obcí s počtem do 500 obyvatel (3 611 obcí)
- č. 2 - velikostní skupina obcí s počtem od 501 do 3000 obyvatel (2 181 obcí)
- č. 3 - velikostní skupina obcí s počtem 3001 a více obyvatel (433 obcí)

Údaje o počtu obyvatel v obcích k 1. lednu 2006 byly převzaty z údajů statistiky obyvatelstva ČSÚ.

Důvodem pro uvedení informací v tomto členění je především skutečnost, že na počtu obyvatel obce je závislý počet volených členů zastupitelstva a tím také počet kandidátů jednotlivých volebních stran. Rozdělením obcí do uvedených třech skupin lze pak získat podrobnější srovnání vstupního potenciálu volebních stran.

Porovnávání jednotlivých ukazatelů je provedeno stejně jako v části I. za vybrané politické strany, které postavily alespoň 3 % z celkového počtu kandidátů – to jsou strany zastoupené v Poslanecké sněmovně PČR, volební strany "nezávislí kandidáti" a "místní sdružení nezávislých kandidátů" a politické hnutí SNK-ED :

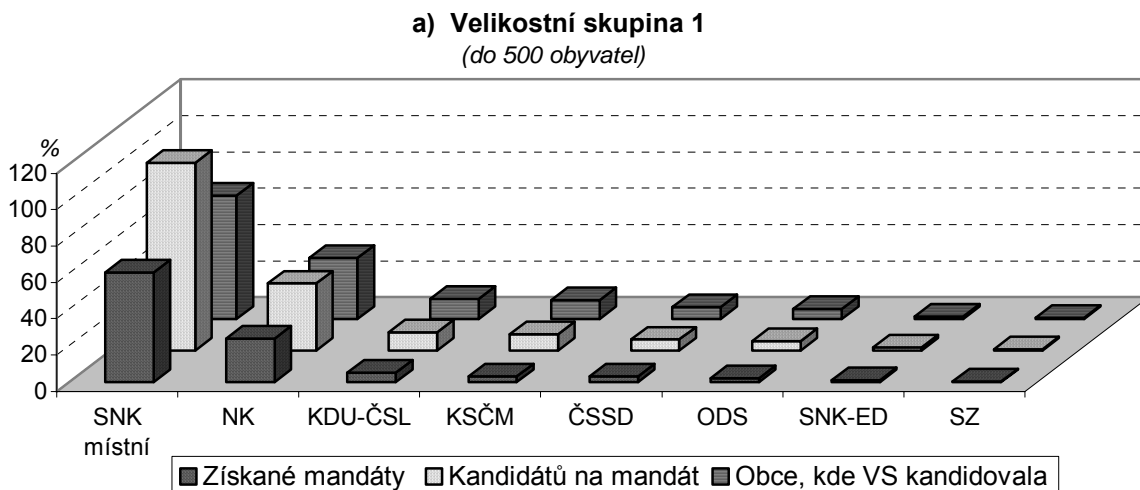
Tab.2.2. Volební potenciál a výsledky vybraných volebních stran podle velikosti obcí

Velikostní skupina obcí	Volební strana, ukazatel							
	KDU-ČSL	SZ	ČSSD	KSČM	ODS	NK	SNK místní	SNK-ED
	Obce, kde VS kandidovala (v %)							
do 500 obyvatel	11,3	0,8	6,8	10,6	5,8	33,8	68,1	1,6
501 až 3000 obyv.	41,1	3,9	28,8	43,1	35,8	13,3	77,0	6,7
nad 3000 obyvatel	74,1	27,5	91,7	96,3	95,2	3,2	51,5	32,1
	Kandidáti na počet mandátů (v %)							
do 500 obyvatel	9,9	0,6	6,1	9,0	5,1	36,9	103,2	1,7
501 až 3000 obyv.	40,5	3,4	27,7	40,0	35,9	5,9	135,2	6,9
nad 3000 obyvatel	74,0	31,1	90,3	94,9	95,4	0,2	67,9	34,2
	Získané mandáty (v %)							
do 500 obyvatel	5,0	0,1	2,9	3,0	2,1	23,8	60,3	0,9
501 až 3000 obyv.	11,4	0,4	6,8	8,3	11,4	3,0	49,0	2,6
nad 3000 obyvatel	8,6	1,7	16,8	13,3	28,7	-	12,6	3,8

Je zřejmé, že z vybraných šesti politických stran s výrazně vyšším potenciálem především ve velikostních skupinách č. 1 a č. 2, tedy v malých a středních obcích, vstupovaly do voleb KDU-ČSL a KSČM a ve skupině nejmenších obcí dosáhly i vyšších zisků mandátů. ČSSD a ODS se zaměřily spíše na větší a velké obce a ve velikostní skupině č. 3 dosáhly nejlepších výsledků ze sledovaných stran, zejména ODS. KSČM se angažovala dost výrazně ve všech velikostních skupinách obcí a poměrně v nich také uspěla. SNK-ED a Strana zelených kandidovaly v podstatně menším rozsahu a hlavně ve velkých městech. Samostatně kandidující nezávislí kandidáti se ucházeli o mandát zejména v malých obcích, kde byli i úspěšní, zatímco v obcích nad 3 000 obyvatel nezískali ani jeden mandát. Místní sdružení nezávislých kandidátů bylo rovněž nejúspěšnější v menších obcích.

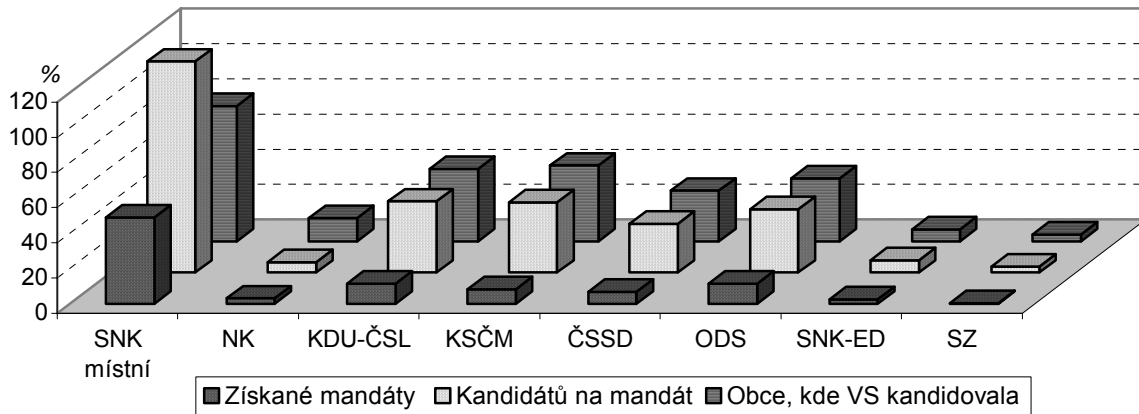
Vzájemný vztah mezi uvedenými třemi ukazateli uvnitř velikostních skupin je znázorněn v grafu č. 2:

Graf č. 2. Volební potenciál a výsledky vybraných volebních stran



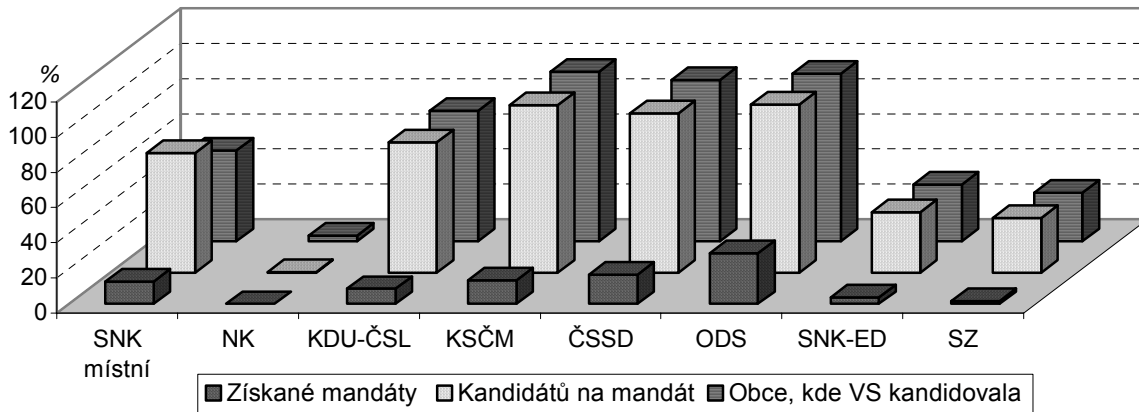
b) Velikostní skupina 2

(501 až 3 000 obyvatel)



c) Velikostní skupina 3

(nad 3 000 obyvatel)



Průběh zobrazení ve všech třech grafech vypovídá o tom, že mezi ukazateli v naprosté většině existuje přímá závislost. Výraznější odchylka je u ODS, která v porovnání k potenciálu dosáhla výraznějších zisků mandátů ve velikostní skupině obcí č. 3 a částečně i ve velikostní skupině obcí č. 2. O problematice "nezávislých kandidátů" jsme se zmínili již výše.

Popis jednotlivých údajů tabulek č. 4 až č. 9 (sloupce tabulek zleva doprava):

- počet obcí, kde volební strana kandidovala
- počet obcí, kde volební strana kandidovala v % z počtu obcí na území, kde proběhly volby
- počet obcí, kde volební strana získala alespoň jeden mandát
- počet obcí, kde volební strana získala alespoň jeden mandát v % z počtu obcí, kde kandidovala
- počet kandidátů volební strany na všech kandidátních listinách
- počet kandidátů volební strany v % z celkového počtu mandátů ve všech obcích na daném území
- počet mandátů získaných volební stranou
- počet mandátů získaných volební stranou v % z celkového počtu mandátů ve všech obcích na daném území.