

Moravskoslezský kraj

Vzdělávání - základní přehled

(školní rok 2012/13)

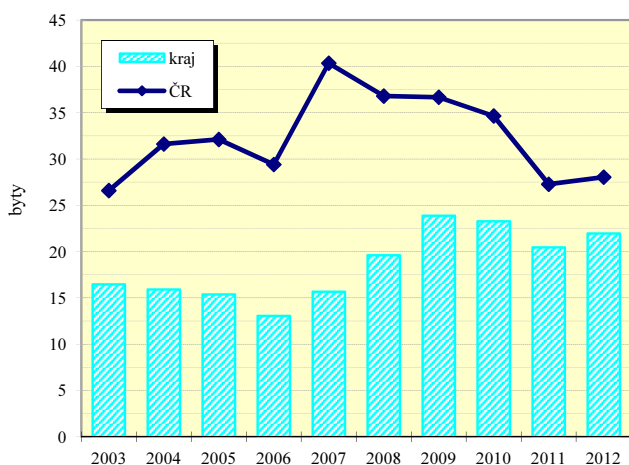
Ukazatel	MŠ	ZŠ	SŠ-celkem	Gymnázia	OOV SŠ*	Střediska praktick. vyučov.	Nástavbové studium	Konzerva-toř	VOŠ
Školy	469	444	142	44	108	3	46	2	13
Třídy/stud.skup.(VOŠ)	1 713	4 970	2 501	555 ³⁾	1 662 ³⁾	.	69 ³⁾	x	95 ³⁾
Děti / žáci / studenti	40 298	97 120	57 568	14 813	38 928	129	3 827	450	2 868
Nově přijatí do 1.roč.	.	12 306	15 093	2 727	10 690	.	1 676	82	1 167
Absolventi za minulý školní rok	.	.	13 722	2 971	9 724	.	1 027	40	462
Počty zaměstnanců ^{1),2)}	4 344	9 706	6 662	1 532	.	.	.	168	140
Počty pedagogů /pracovníků (SPV) ¹⁾	3 218	6 909	4 898	1 220 ²⁾	.	9	.	147	159

Pramen: Ústav pro informace ve vzdělávání. Údaje jsou včetně škol pro žáky se speciálními vzdělávacími potřebami, kromě údajů o počtu zaměstnanců a učitelů gymnázií, které jsou bez škol pro žáky se speciálními vzdělávacími potřebami. Počet SŠ celkem není součtem počtů škol podle jednotlivých druhů, protože školy mohou realizovat svou činnost souběžně na různých druzích, formách a oborech vzdělávání.

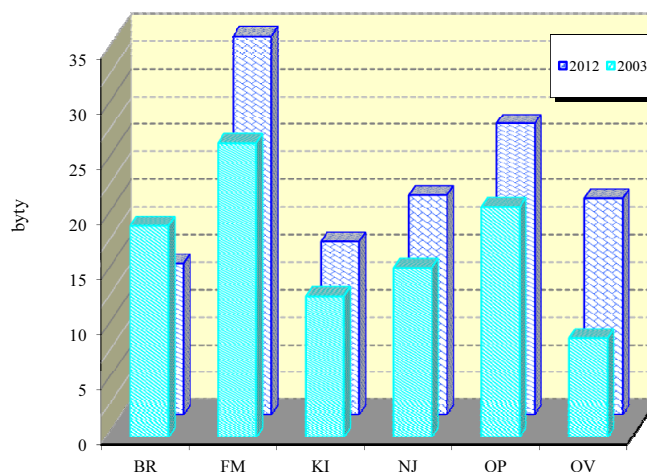
*Školy vyučující obory odborného vzdělání SŠ bez oborů nástavbového studia; 1) průměrný evidenční počet; přepočtení na plně zaměstnané;

2) údaje za rok 2012 3) třídy/studijní skupiny denního studia

Dokončené byty na 10 000 obyvatel



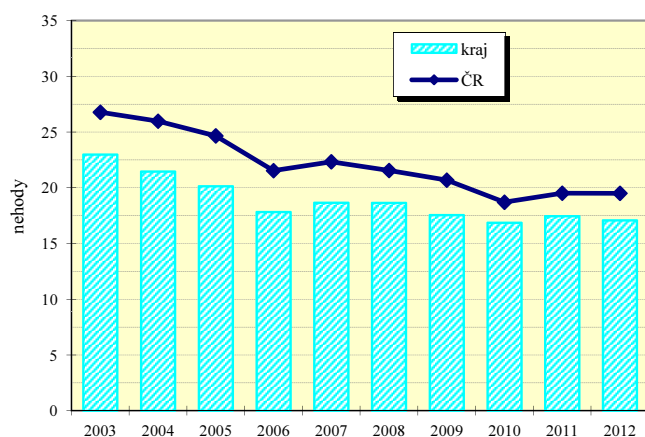
Dokončené byty na 10 000 obyvatel v okresech



Vybrané ukazatele dopravy

Ukazatel	2006	2009	2012	Ukazatel	2006	2009	2012
osobní automobily	409 461	448 672	468 433	Délka komunikací celkem v km	3 351,9	3 428,1	3 454,0
nákladní automobily	38 964	49 287	52 452	v tom dálnice	0,0	53,5	59,9
motocykly	65 834	75 346	83 517	silnice 1.třídy	707,3	683,5	680,9
autobusy	2 407	2 361	2 291	silnice 2.třídy	749,8	803,2	818,5
speciální automobily	4 423	3 481	3 054	silnice 3.třídy	1 894,8	1 887,8	1 894,7

Dopravní nehody při nichž došlo ke zranění nebo usmrcení na 10 000 obyvatel



Dopravní nehody při nichž došlo ke zranění nebo usmrcení na 10 000 obyvatel v okresech

