

## Kraj Vysočina

### Vzdělávání - základní přehled

( školní rok 2012/13)

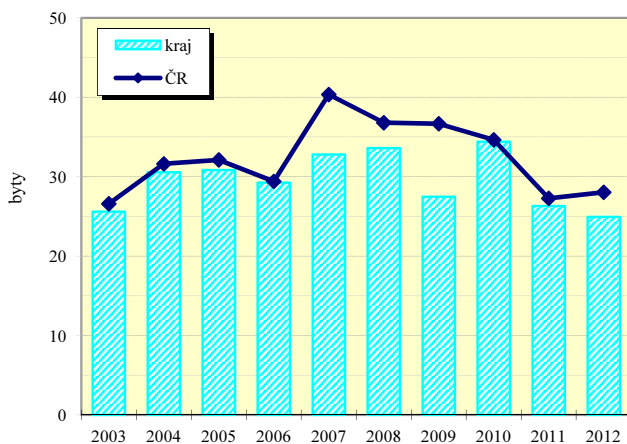
Ukazatel	MŠ	ZŠ	SŠ-celkem	Gymnázia	OOV SŠ*	Střediska praktick. vyučov.	Nástavbové studium	Konzerva-toř	VOŠ
Školy	279	264	76	18	62	1	27	-	13
Třídy/stud.skup.(VOŠ)	765	2 151	1 036	234 <sup>3)</sup>	688 <sup>3)</sup>	.	38 <sup>3)</sup>	x	47 <sup>3)</sup>
Děti / žáci / studenti	17 677	41 167	23 933	6 120	16 189	55	1 624	-	1 597
Nově přijatí do 1.roč.	.	5 027	6 154	1 085	4 321	.	748	-	714
Absolventi za minulý školní rok	.	.	5 903	1 195	4 328	.	380	-	368
Počty zaměstnanců <sup>1),2)</sup>	1 832	4 083	2 784	623	.	.	.	-	91
Počty pedagogů /pracovníků (SPV) <sup>1)</sup>	1 380	3 001	2 149	498 <sup>2)</sup>	.	3	.	-	111

Pramen: Ústav pro informace ve vzdělávání. Údaje jsou včetně škol pro žáky se speciálními vzdělávacími potřebami, kromě údajů o počtu zaměstnanců a učitelů gymnázií, které jsou bez škol pro žáky se speciálními vzdělávacími potřebami. Počet SŠ celkem není součtem počtů škol podle jednotlivých druhů, protože školy mohou realizovat svou činnost souběžně na různých druzích, formách a oborech vzdělávání.

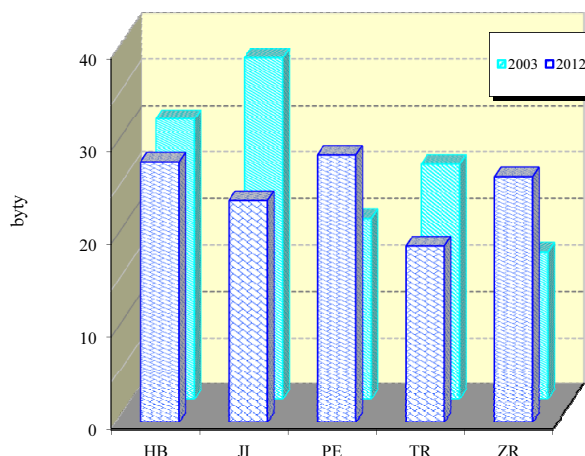
\*Školy vyučující obory odborného vzdělání SŠ bez oborů nástavbového studia; 1) průměrný evidenční počet; přepočtení na plně zaměstnané;

2) údaje za rok 2012 3) třídy/studijní skupiny denního studia

**Dokončené byty na 10 000 obyvatel**



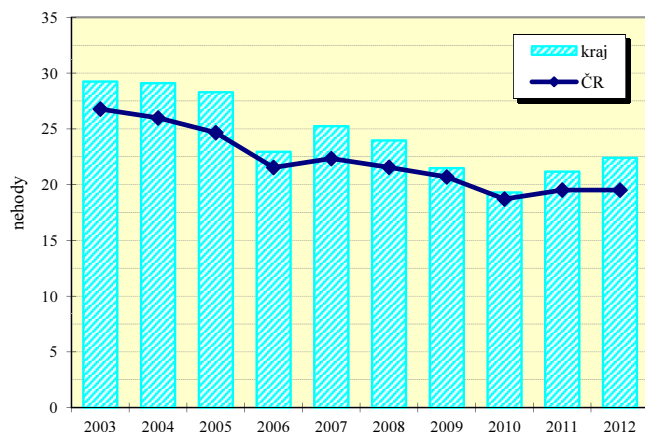
**Dokončené byty na 10 000 obyvatel v okresech**



### Vybrané ukazatele dopravy

Ukazatel	2006	2009	2012	Ukazatel	2006	2009	2012
osobní automobily	194 280	211 052	224 968	Délka komunikací celkem v km	5 093,7	5 089,4	5 082,9
nákladní automobily	19 687	24 046	26 111	v tom dálnice	92,9	92,6	92,5
motocykly	53 462	56 686	60 063	silnice 1.třídy	420,0	419,3	427,4
autobusy	878	888	892	silnice 2.třídy	1 631,4	1 636,7	1 627,5
speciální automobily	2 272	1 885	1 679	silnice 3.třídy	2 949,4	2 940,7	2 935,5

**Dopravní nehody při nichž došlo ke zranění nebo usmrcení na 10 000 obyvatel**



**Dopravní nehody při nichž došlo ke zranění nebo usmrcení na 10 000 obyvatel v okresech**

