

Královéhradecký kraj

Vzdělávání - základní přehled

(školní rok 2012/13)

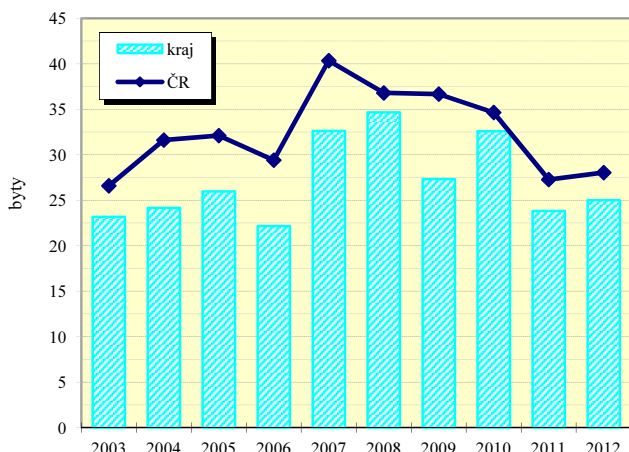
| Ukazatel | MŠ | ZŠ | SŠ-celkem | Gymnázia | OOV SŠ* | Střediska praktick. vyučov. | Nástavbové studium | Konzervatoř | VOŠ |
|--|--------|--------|-----------|-------------------|-------------------|-----------------------------|--------------------|-------------|------------------|
| Školy | 298 | 264 | 82 | 20 | 69 | - | 24 | - | 10 |
| Třídy/stud.skup.(VOŠ) | 835 | 2 342 | 1 197 | 252 ³⁾ | 860 ³⁾ | . | 35 ³⁾ | x | 41 ³⁾ |
| Děti / žáci / studenti | 19 548 | 44 065 | 26 370 | 6 847 | 18 167 | - | 1 356 | - | 968 |
| Nově přijatí do 1.roč. | . | 5 672 | 6 682 | 1 203 | 4 895 | . | 584 | - | 386 |
| Absolventi za minulý školní rok | . | . | 6 328 | 1 266 | 4 624 | . | 438 | - | 249 |
| Počty zaměstnanců ^{1),2)} | 2 069 | 4 336 | 3 134 | 659 | . | . | . | - | 82 |
| Počty pedagogů /pracovníků (SPV) ¹⁾ | 1 550 | 3 256 | 2 407 | 551 ²⁾ | . | - | . | - | 76 |

Pramen: Ústav pro informace ve vzdělávání. Údaje jsou včetně škol pro žáky se speciálními vzdělávacími potřebami, kromě údajů o počtu zaměstnanců a učitelů gymnázií, které jsou bez škol pro žáky se speciálními vzdělávacími potřebami. Počet SŠ celkem není součtem počtů škol podle jednotlivých druhů, protože školy mohou realizovat svou činnost souběžně na různých druzích, formách a oborech vzdělávání.

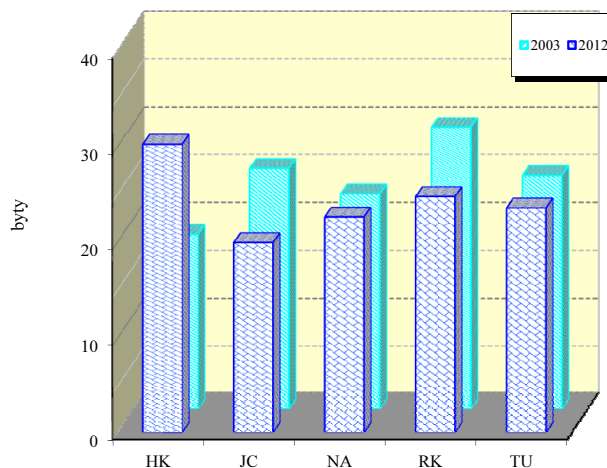
*Školy vyučující obory odborného vzdělání SŠ bez oborů nástavbového studia; 1) průměrný evidenční počet; přepočtení na plně zaměstnané;

2) údaje za rok 2012 3) třídy/studijní skupiny denního studia

Dokončené byty na 10 000 obyvatel



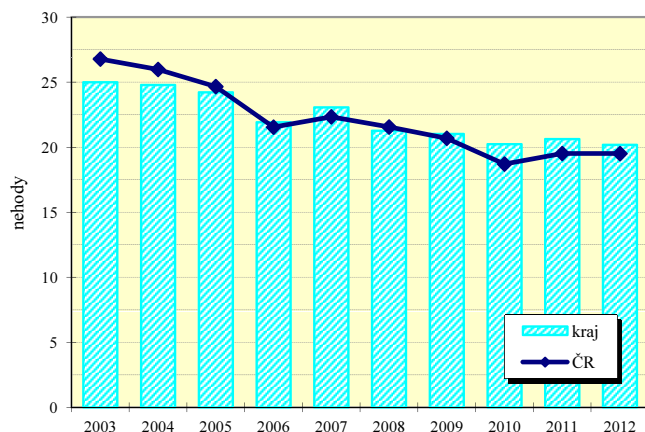
Dokončené byty na 10 000 obyvatel v okresech



Vybrané ukazatele dopravy

| Ukazatel | 2006 | 2009 | 2012 | Ukazatel | 2006 | 2009 | 2012 |
|----------------------|---------|---------|---------|------------------------------|---------|---------|---------|
| osobní automobily | 225 840 | 241 661 | 251 373 | Délka komunikací celkem v km | 3 773,1 | 3 773,1 | 3 769,1 |
| nákladní automobily | 22 814 | 27 513 | 28 626 | v tom dálnice | 16,1 | 16,8 | 16,8 |
| motocykly | 57 973 | 61 474 | 65 182 | silnice 1.třídy | 437,3 | 443,0 | 439,2 |
| autobusy | 888 | 865 | 781 | silnice 2.třídy | 894,6 | 892,9 | 893,4 |
| speciální automobily | 2 717 | 2 301 | 1 930 | silnice 3.třídy | 2 425,1 | 2 420,4 | 2 419,8 |

Dopravní nehody při nichž došlo ke zranění nebo usmrcení na 10 000 obyvatel



Dopravní nehody při nichž došlo ke zranění nebo usmrcení na 10 000 obyvatel v okresech

