

Liberecký kraj

Vzdělávání - základní přehled

(školní rok 2012/13)

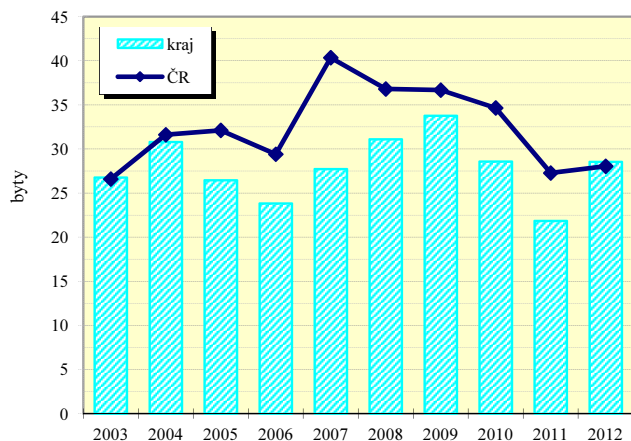
Ukazatel	MŠ	ZŠ	SŠ-celkem	Gymnázia	OOV SŠ*	Střediska praktick. vyučov.	Nástavbové studium	Konzervatoř	VOŠ
Školy	239	205	51	14	41	-	16	-	6
Třídy/stud.skup.(VOŠ)	666	1 888	754	173 ³⁾	512 ³⁾	.	23 ³⁾	x	23 ³⁾
Děti / žáci / studenti	15 400	35 628	17 723	4 340	12 237	-	1 146	-	480
Nově přijatí do 1.roč.	.	4 332	4 690	680	3 565	.	445	-	195
Absolventi za minulý školní rok	.	.	3 601	733	2 619	.	249	-	97
Počty zaměstnanců ^{1),2)}	1 574	3 408	2 099	477	.	.	.	-	46
Počty pedagogů /pracovníků (SPV) ¹⁾	1 232	2 579	1 561	370 ²⁾	.	-	.	-	37

Pramen: Ústav pro informace ve vzdělávání. Údaje jsou včetně škol pro žáky se speciálními vzdělávacími potřebami, kromě údajů o počtu zaměstnanců a učitelů gymnázií, které jsou bez škol pro žáky se speciálními vzdělávacími potřebami. Počet SŠ celkem není součtem počtů škol podle jednotlivých druhů, protože školy mohou realizovat svou činnost souběžně na různých druzích, formách a oborech vzdělávání.

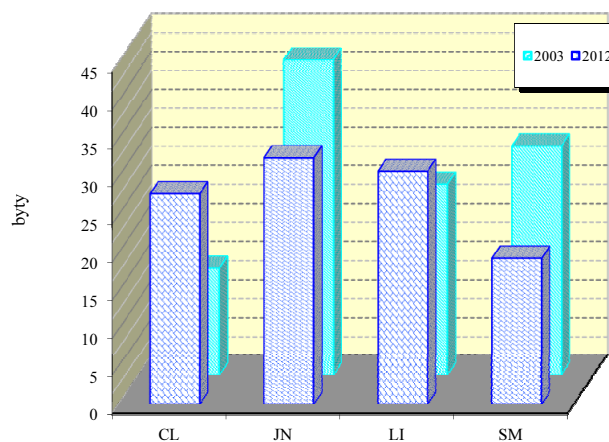
*Školy vyučující obory odborného vzdělání SŠ bez oborů nástavbového studia; 1) průměrný evidenční počet; přepočtení na plně zaměstnané;

2) údaje za rok 2012 3) třídy/studijní skupiny denního studia

Dokončené byty na 10 000 obyvatel



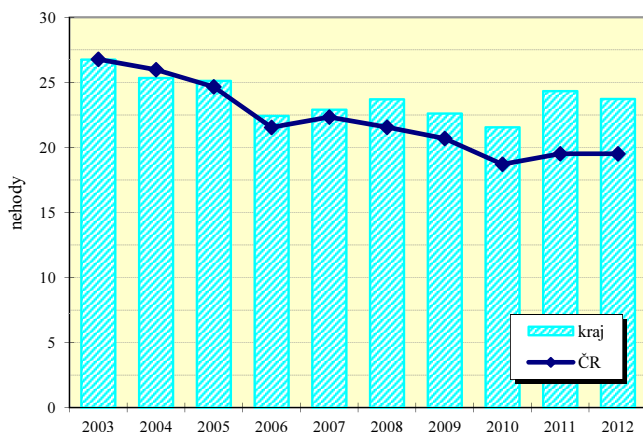
Dokončené byty na 10 000 obyvatel v okresech



Vybrané ukazatele dopravy

Ukazatel	2006	2009	2012	Ukazatel	2006	2009	2012
osobní automobily	169 392	182 486	191 387	Délka komunikací celkem v km	2 430,1	2 426,7	2 412,0
nákladní automobily	17 792	20 715	21 221	v tom dálnice	-	-	-
motocykly	31 385	35 672	39 958	silnice 1.třídy	328,4	332,4	333,6
autobusy	898	851	961	silnice 2.třídy	486,6	486,6	486,9
speciální automobily	1 857	1 574	1 385	silnice 3.třídy	1 615,1	1 607,6	1 591,5

Dopravní nehody při nichž došlo ke zranění nebo usmrcení na 10 000 obyvatel



Dopravní nehody při nichž došlo ke zranění nebo usmrcení na 10 000 obyvatel v okresech

