

## Karlovarský kraj

### Vzdělávání - základní přehled

( školní rok 2012/13)

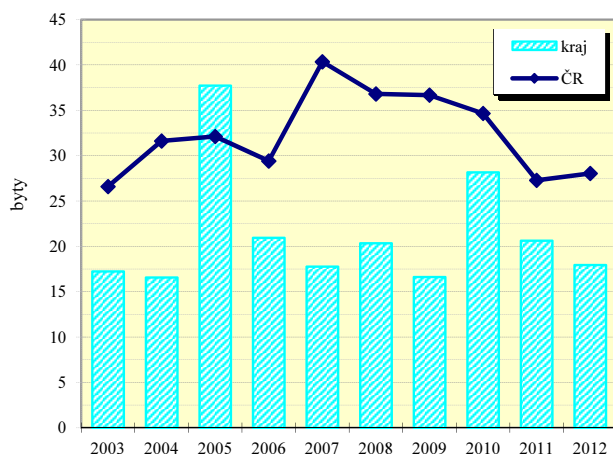
Ukazatel	MŠ	ZŠ	SŠ-celkem	Gymnázia	OOV SŠ*	Střediska praktick. vyučov.	Nástavbové studium	Konzervatoř	VOŠ
Školy	122	108	38	10	32	2	11	-	4
Třídy/stud.skup.(VOŠ)	387	1 189	591	130 <sup>3)</sup>	398 <sup>3)</sup>	.	15 <sup>3)</sup>	x	19 <sup>3)</sup>
Děti / žáci / studenti	9 542	23 065	12 650	3 363	8 616	122	671	-	454
Nově přijatí do 1.roč.	.	2 974	3 180	527	2 343	.	310	-	207
Absolventi za minulý školní rok	.	.	2 581	547	1 859	.	175	-	121
Počty zaměstnanců <sup>1),2)</sup>	938	2 287	1 445	329	.	.	.	-	33
Počty pedagogů /pracovníků (SPV) <sup>1)</sup>	732	1 642	1 100	262 <sup>2)</sup>	.	4	.	-	37

Pramen: Ústav pro informace ve vzdělávání. Údaje jsou včetně škol pro žáky se speciálními vzdělávacími potřebami, kromě údajů o počtu zaměstnanců a učitelů gymnázií, které jsou beze škol pro žáky se speciálními vzdělávacími potřebami. Počet SŠ celkem není součtem počtů škol podle jednotlivých druhů, protože školy mohou realizovat svou činnost souběžně na různých druzích, formách a oborech vzdělávání.

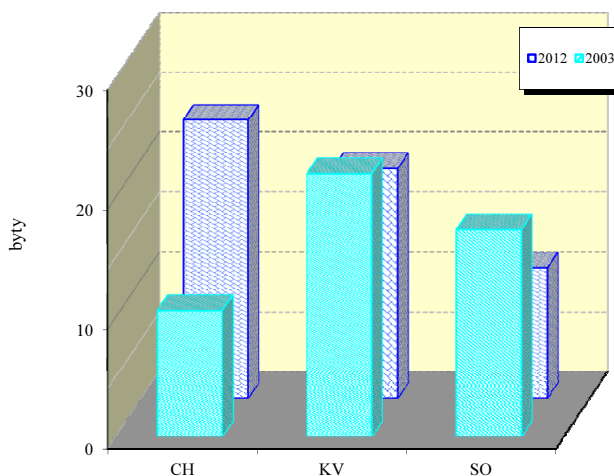
\*Školy vyučující obory odborného vzdělání SŠ bez oborů nástavbového studia; 1) průměrný evidenční počet; přepočtení na plně zaměstnané;

2) údaje za rok 2012 3) třídy/studijní skupiny denního studia

Dokončené byty na 10 000 obyvatel



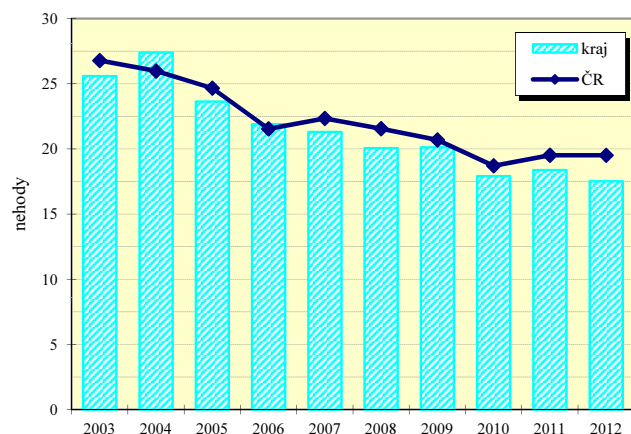
Dokončené byty na 10 000 obyvatel v okresech



### Vybrané ukazatele dopravy

Ukazatel	2006	2009	2012	Ukazatel	2006	2009	2012
osobní automobily	116 630	123 818	128 985	Délka komunikací celkem v km	2 040,2	2 051,0	2 050,1
nákladní automobily	11 879	13 774	13 516	v tom dálnice	0,0	0,0	0,0
motocykly	15 592	17 304	19 248	silnice 1.třídy	221,5	226,5	236,6
autobusy	605	549	544	silnice 2.třídy	567,6	471,2	459,4
speciální automobily	1 419	1 088	869	silnice 3.třídy	1 251,2	1 353,3	1 354,1

Dopravní nehody při nichž došlo ke zranění nebo usmrcení na 10 000 obyvatel



Dopravní nehody při nichž došlo ke zranění nebo usmrcení na 10 000 obyvatel v okresech

