

Plzeňský kraj

Vzdělávání - základní přehled

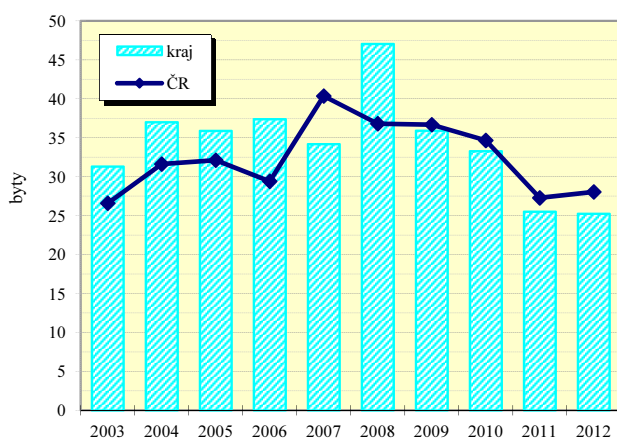
(školní rok 2012/13)

Ukazatel	MŠ	ZŠ	SŠ-celkem	Gymnázia	OOV SŠ*	Střediska praktick. vyučov.	Nástavbové studium	Konzervatoř	VOŠ
Školy	265	218	56	15	45	-	24	1	5
Třídy/stud.skup.(VOŠ)	812	2 254	1 043	219 ³⁾	722 ³⁾	.	42 ³⁾	x	55 ³⁾
Děti / žáci / studenti	19 055	43 369	23 669	6 090	15 946	-	1 633	217	1 546
Nově přijatí do 1.roč.	.	5 739	6 058	1 014	4 296	.	748	32	608
Absolventi za minulý školní rok	.	.	5 313	1 006	3 875	.	432	19	396
Počty zaměstnanců ^{1),2)}	1 954	4 224	2 669	615	.	.	.	58	90
Počty pedagogů /pracovníků (SPV) ¹⁾	1 499	3 105	2 048	484 ²⁾	.	-	.	47	84

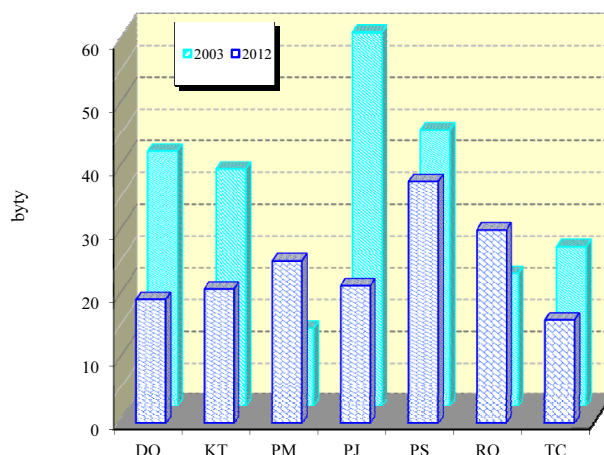
Pramen: Ústav pro informace ve vzdělávání. Údaje jsou včetně škol pro žáky se speciálními vzdělávacími potřebami, kromě údajů o počtu zaměstnanců a učitelů gymnázií, které jsou beze škol pro žáky se speciálními vzdělávacími potřebami. Počet SŠ celkem není součtem počtů škol podle jednotlivých druhů, protože školy mohou realizovat svou činnost souběžně na různých druzích, formách a oborech vzdělávání.

*Školy vyučující obory odborného vzdělání SŠ bez oborů nástavbového studia; 1) průměrný evidenční počet; přepočtení na plně zaměstnané; 2) údaje za rok 2012 3) třídy/studijní skupiny denního studia

Dokončené byty na 10 000 obyvatel



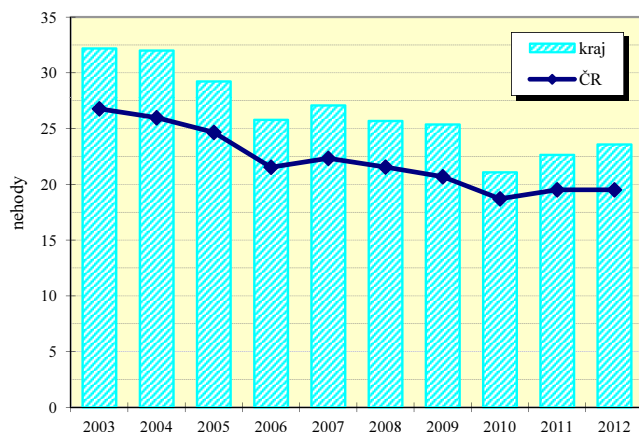
Dokončené byty na 10 000 obyvatel v okresech



Vybrané ukazatele dopravy

Ukazatel	2006	2009	2012	Ukazatel	2006	2009	2012
osobní automobily	247 373	265 947	281 566	Délka komunikací celkem v km	5 129,9	5 129,4	5 125,8
nákladní automobily	25 289	30 334	31 556	v tom dálnice	109,7	109,2	109,2
motocykly	52 874	57 051	61 509	silnice 1.třídy	418,7	420,2	418,8
autobusy	1 066	1 012	1 006	silnice 2.třídy	1 510,3	1 502,0	1 502,0
speciální automobily	2 798	2 262	1 916	silnice 3.třídy	3 091,1	3 098,1	3 095,8

Dopravní nehody při nichž došlo ke zranění nebo usmrcení na 10 000 obyvatel



Dopravní nehody při nichž došlo ke zranění nebo usmrcení na 10 000 obyvatel v okresech

