

## Středočeský kraj

### Vzdělávání - základní přehled

(školní rok 2012/13)

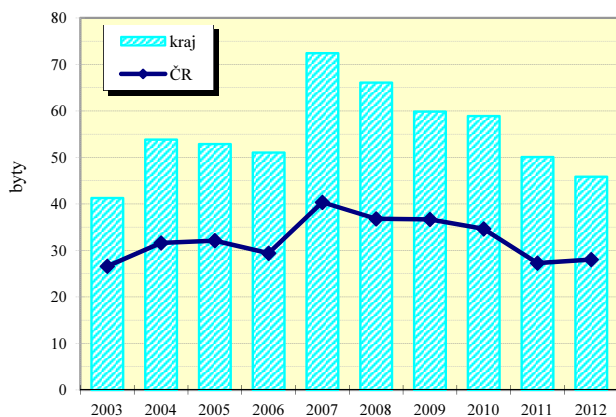
Ukazatel	MŠ	ZŠ	SŠ-celkem	Gymnázia	OOV SŠ*	Střediska praktick. vyučov.	Nástavbové studium	Konzervatoř	VOŠ
Školy	704	524	154	34	124	1	45	-	20
Třídy/stud.skup.(VOŠ)	1 916	5 103	2 018	450 <sup>3)</sup>	1 321 <sup>3)</sup>	.	77 <sup>3)</sup>	x	86 <sup>3)</sup>
Děti / žáci / studenti	44 430	100 349	43 145	11 958	27 905	113	3 282	-	2 759
Nově přijatí do 1.roč.	.	13 887	11 749	2 122	8 001	.	1 626	-	1 102
Absolventi za minulý školní rok	.	.	9 573	2 031	6 688	.	854	-	711
Počty zaměstnanců <sup>1),2)</sup>	4 481	9 130	4 957	1 211	.	.	.	-	164
Počty pedagogů /pracovníků (SPV) <sup>1)</sup>	3 464	6 961	3 890	965 <sup>2)</sup>	.	8	.	-	160

Pramen: Ústav pro informace ve vzdělávání. Údaje jsou včetně škol pro žáky se speciálními vzdělávacími potřebami, kromě údajů o počtu zaměstnanců a učitelů gymnázií, které jsou beze škol pro žáky se speciálními vzdělávacími potřebami. Počet SŠ celkem není součtem počtů škol podle jednotlivých druhů, protože školy mohou realizovat svou činnost souběžně na různých druzích, formách a oborech vzdělávání.

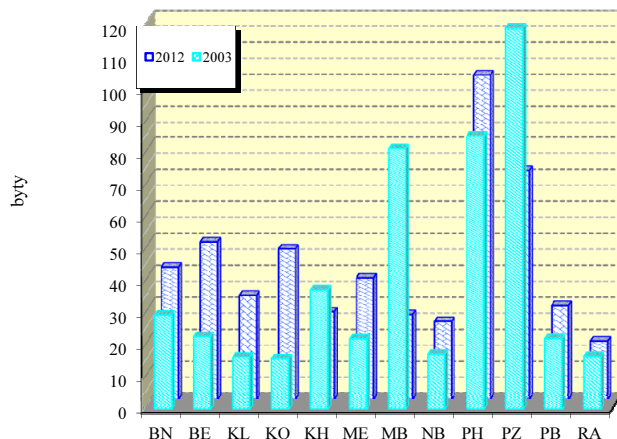
\*Školy vyučující obory odborného vzdělání SŠ bez oborů nástavbového studia; 1) průměrný evidenční počet; přepočtení na plně zaměstnané;

2) údaje za rok 2012 3) třídy/studijní skupiny denního studia

**Dokončené byty na 10 000 obyvatel**



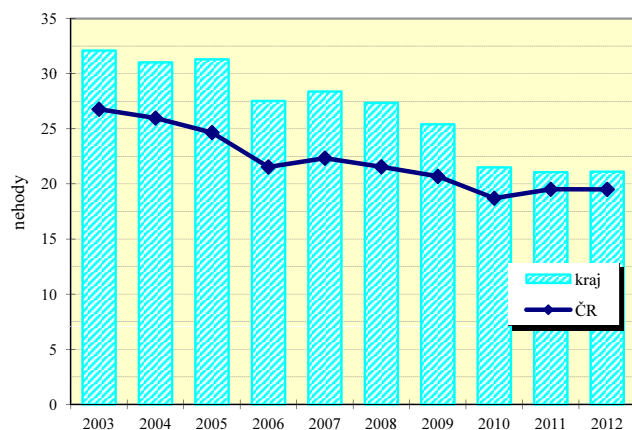
**Dokončené byty na 10 000 obyvatel v okresech**



**Vybrané ukazatele dopravy**

Ukazatel	2006	2009	2012	Ukazatel	2006	2009	2012
osobní automobily	513 089	567 862	611 662	Délka komunikací celkem v km	9 597,1	9 616,6	9 641,6
nákladní automobily	59 184	74 105	79 558	v tom dálnice	192,5	194,2	194,2
motocykly	110 492	123 774	135 918	silnice 1.třídy	778,3	795,4	821,5
autobusy	2 533	2 348	2 291	silnice 2.třídy	2 367,4	2 372,4	2 377,6
speciální automobily	6 648	5 430	4 748	silnice 3.třídy	6 259,0	6 254,6	6 248,2

**Dopravní nehody při nichž došlo ke zranění nebo usmrcení na 10 000 obyvatel**



**Dopravní nehody při nichž došlo ke zranění nebo usmrcení na 10 000 obyvatel v okresech**

