

Hlavní město Praha

Vzdělávání - základní přehled

(školní rok 2012/13)

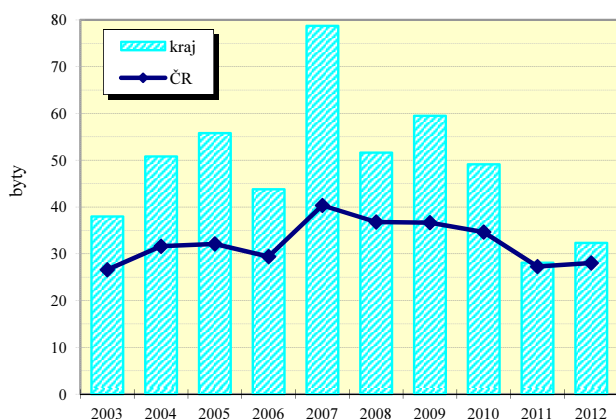
Ukazatel	MŠ	ZŠ	SŠ-celkem	Gymnázia	OOV SŠ*	Střediska praktick. vyučov.	Nástavbové studium	Konzervatoř	VOŠ
Školy	352	252	193	69	131	14	40	8	40
Třídy/stud.skup.(VOŠ)	1 562	3 879	2 862	913 ³⁾	1 611 ³⁾	.	78 ³⁾	x	231 ³⁾
Děti / žáci / studenti	38 457	79 310	64 389	23 547	36 886	576	3 956	1 631	6 296
Nově přijatí do 1.roč.	.	11 680	16 118	4 148	10 089	.	1 881	316	2 627
Absolventi za minulý školní rok	.	.	13 100	3 801	8 347	.	952	144	1 363
Počty zaměstnanců ^{1),2)}	4 058	7 426	7 096	2 438	.	.	.	477	458
Počty pedagogů /pracovníků (SPV) ¹⁾	3 105	5 439	5 776	2 013 ²⁾	.	55	.	570	499

Pramen: Ústav pro informace ve vzdělávání. Údaje jsou včetně škol pro žáky se speciálními vzdělávacími potřebami, kromě údajů o počtu zaměstnanců a učitelů gymnázií, které jsou beze škol pro žáky se speciálními vzdělávacími potřebami. Počet SŠ celkem není součtem počtů škol podle jednotlivých druhů, protože školy mohou realizovat svou činnost souběžně na různých druzích, formách a oborech vzdělávání.

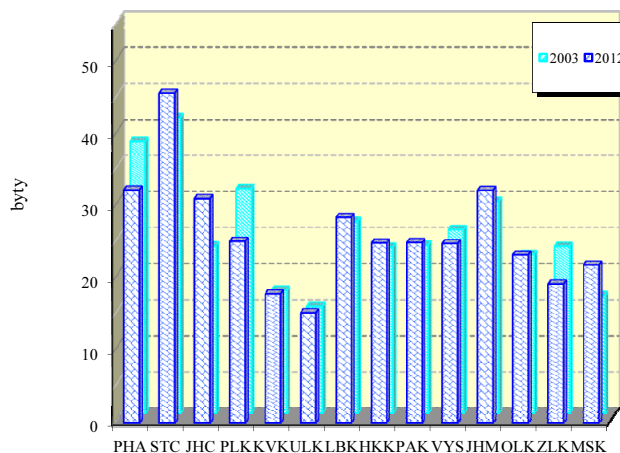
*Školy vyučující obory odborného vzdělání SŠ bez oborů nástavbového studia; 1) průměrný evidenční počet; přepočtení na plně zaměstnané;

2) údaje za rok 2012 3) třídy/studijní skupiny denního studia

Dokončené byty na 10 000 obyvatel



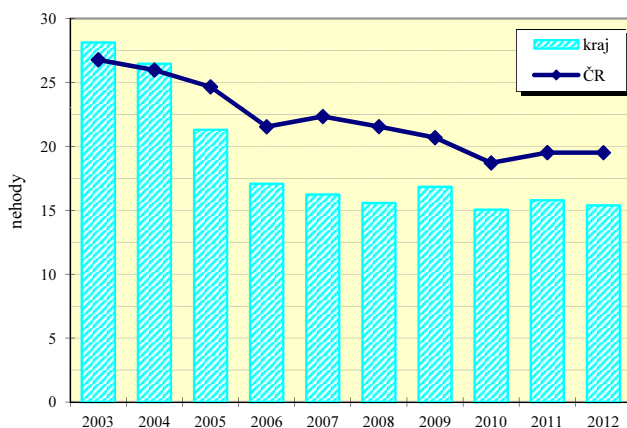
Dokončené byty na 10 000 obyvatel v krajích



Vybrané ukazatele dopravy

Ukazatel	2006	2009	2012	Ukazatel	2006	2009	2012
osobní automobily	610 799	635 092	696 457	Délka komunikací celkem v km	72,4	73,3	83,0
nákladní automobily	90 446	122 993	109 198	v tom dálnice	10,6	10,6	10,6
motocykly	64 283	73 659	79 623	silnice 1.třídy	31,4	32,4	42,5
autobusy	3 868	3 755	3 790	silnice 2.třídy	30,4	30,4	29,9
speciální automobily	6 320	4 908	4 220	silnice 3.třídy	-	-	-

Dopravní nehody při nichž došlo ke zranění nebo usmrcení na 10 000 obyvatel



Dopravní nehody při nichž došlo ke zranění nebo usmrcení na 10 000 obyvatel v krajích

